

Главное управление образования и молодежной политики  
Алтайского края

Алтайский краевой информационно-аналитический центр

# **СТАТИСТИЧЕСКИЙ СБОРНИК**

**Единый государственный экзамен  
в Алтайском крае**

## **ЕГЭ-2013**

Барнаул-2013

**Единый государственный экзамен в Алтайском крае - 2013. Статистический сборник.** / Сост.: Е.В. Кайгородов, В.В. Печатнов, С.Н. Лебедев, Т.О. Дьяченко, Е.Е. Ракитина – Барнаул: КГБУО «АКИАЦ», 2013. – 188 с.

Подготовленный КГБУО "Алтайский краевой информационно-аналитический центр" статистический сборник по итогам единого государственного экзамена в Алтайском крае ориентирован на работников органов управления образованием муниципального и краевого уровня, а также научных работников, занимающихся исследованием региональных образовательных систем. Публикуемые сведения могут вызвать интерес у практических работников системы образования, прежде всего, учителей общеобразовательных школ и работников вузов. В сборнике представлены результаты ЕГЭ, прошедшего в Алтайском крае в 2013 г. по русскому языку, математике, физике, химии, информатике, биологии, истории, географии, иностранным языкам, обществознанию и литературе. Статистическая информация подготовлена на основе сведений, предоставленных муниципальными органами управления образованием для формирования региональных баз данных единого государственного экзамена и его итогам в Алтайском крае.

## **Введение**

**Единый государственный экзамен (ЕГЭ)** - это форма объективной оценки качества подготовки лиц, освоивших образовательные программы среднего (полного) общего образования, с использованием контрольных измерительных материалов (КИМ). ЕГЭ проводится централизованно в Российской Федерации и служит одновременно выпускным экзаменом из школы и вступительным экзаменом в учреждения высшего профессионального образования. При проведении экзамена на всей территории России применяются единые правила, единое расписание, однотипные задания и единые методы оценки качества выполнения работ. После сдачи экзамена всем участникам выдаются свидетельства о результатах ЕГЭ, где указаны полученные баллы по предметам.

С 2009 года ЕГЭ является основной формой государственной (итоговой) аттестации в школе и вступительных испытаний в учреждения высшего профессионального образования, результаты экзамена действительны в течение двух лет.

ЕГЭ проводится в три этапа. Досрочный этап проводится в апреле-мае для выпускников образовательных учреждений, имеющих право на досрочное прохождение государственной (итоговой) аттестации. Основной этап проходит в мае-июне для выпускников общеобразовательных учреждений текущего года, а также других категорий участников. Дополнительный этап проводится в июле для остальных категорий участников ЕГЭ, не имевших возможности принять участие в ЕГЭ в основные сроки (выпускники общеобразовательных учреждений текущего года могут быть допущены к сдаче ЕГЭ в дополнительные сроки только по решению ГЭК Алтайского края при наличии объективных причин).

На территории Алтайского края ЕГЭ организуется и проводится Главным управлением образования и молодежной политики Алтайского края.

Организационное и технологическое обеспечение проведения ЕГЭ в Алтайском крае в 2013 году впервые осуществлял Алтайский краевой информационно-аналитический центр (учреждение, подведомственное Главному управлению образования и молодежной политики).

ЕГЭ в Алтайском крае в 2013 году проводился по 14 предметам: русскому языку, математике, иностранным языкам (английскому, немецкому, французскому, испанскому), физике, химии, биологии, географии, литературе, истории, обществознанию, информатике и ИКТ.

Для проведения ЕГЭ в Алтайском крае было организовано 143 пункта проведения экзаменов (ППЭ), задействованы 1033 аудитории, что на 13 пунктов проведения и на 120 аудиторий меньше, чем в 2012 году.

Сокращение количества мест проведения экзамена, помимо оптимизации сети ППЭ, связано с сокращением числа участников ЕГЭ, прежде всего, из числа выпускников общеобразовательных учреждений. Количество выпускников общеобразовательных учреждений в 2013 году уменьшилось по сравнению с 2012 годом на 1461 человека (на 10,3 %) и составило **12706** человек, а по сравнению с 2009 годом (первым годом проведения ЕГЭ в штатном режиме) количество выпускников снизилось на 5003 человека (на 28,3 %).

Помимо выпускников общеобразовательных учреждений в ЕГЭ принимают участие обучающиеся учреждений начального и среднего профессионального образования, выпускники прошлых лет, выпускники образовательных учреждений, получившие образование за рубежом. В 2013 году в ЕГЭ приняли участие **14 213** человек. Все они сдали **47 537** человеко-экзаменов. Среди участников ЕГЭ 104 обучающихся учреждений начального профессионального образования, 429 – учреждений среднего профессионального образования.

Наибольшее количество экзаменов (с учетом пересдач) проведено по математике (14 509 экзаменов, который сдавали 98,6% участников), русскому языку (14036 экзаменов, его сдавали 98,7% участников), обществознанию (7916

экзаменов, его выбрали 56,20% участников ЕГЭ), физике (3145 экзаменов или 22,0 % от всех участников), истории (2422 экзамена, 16,5 %), биологии (2318 экзаменов, 16,5 %). 5 участников ЕГЭ сдавали французский язык. Впервые в 2013 году 1 участник ЕГЭ сдавал испанский язык. Перечень наиболее востребованных дисциплин по выбору для сдачи ЕГЭ остается постоянным на протяжении последних трех лет.

Большинство участников ЕГЭ сдавали по три или четыре предмета (40,62% и 37,28% соответственно), только 5,9% выбрали экзамены по пяти предметам, менее 1% - по шести или семи предметам.

Анализ результатов ЕГЭ 2013 года показал, что в текущем году участники продемонстрировали более высокие результаты по ряду позиций относительно прошлого года. Так, по математике **8 участников** получили высший балл по результатам ЕГЭ **100 баллов**, в то время как в прошлом году только один участник набрал 98 баллов, которые были максимальными для Алтайского края. По физике 6 участников получили 100 баллов, в 2012 г. – 1 участник – 98 баллов. По химии 23 участника получили 100 баллов по сравнению с 4 участниками в прошлом году. По 100 баллов получили 3 участника по географии, 2 участника по английскому языку, 5 участников по обществознанию, 1 – по биологии. При этом ни один из участников ЕГЭ в 2012 году не набрал по указанным предметам наивысшего балла.

Всего в 2013 году получено 94 100-балльных результата (86 человек), из них 92 результата дали выпускники текущего года (84 человека), 8 из которых получили 100 баллов по двум предметам.

В 2012 году было получено 46 100-балльных результатов (45 человек), из них 44 - результаты выпускников 2012 года (43 человека), 1 получил 100 баллов по двум предметам.

В 2013 году возрос уровень базовой подготовки выпускников **общеобразовательных учреждений по всем дисциплинам**. Так, если в 2012 году 2,1 % участников не преодолели минимальный порог по математике, то в 2013 году их доля сократилась до 2,0%. По русскому языку доля таких

участников сократилась с 1,0% до 0,8%, по физике с 9,9 до 7,2 %, по химии с 8,7 до 3,5%. Положительная динамика по данному показателю наблюдается по всем предметам ЕГЭ.

С учетом участников ЕГЭ всех категорий (выпускников прошлых лет, выпускников учреждений НПО и СПО) доля не преодолевших минимальный порог снизилась по 11 предметам из 14.

Для оценки качества результатов ЕГЭ специалистами введены понятия тестовых баллов ТБ1 и ТБ2 по каждому общеобразовательному предмету. ТБ1 - минимальный тестовый балл ЕГЭ, установленный Рособрнадзором, достижение которого свидетельствует об усвоении участником экзамена основных понятий и методов по соответствующему общеобразовательному предмету, и соответственно, преодолении нижнего порога (факта «сдачи» дисциплины, в традиционном понятии – получении удовлетворительного результата). Балл ТБ2 определяется профессиональным сообществом как наименьший балл, получение которого свидетельствует о высоком уровне подготовки участника экзамена, а именно, о наличии системных знаний, овладении комплексными умениями, способности выполнять творческие задания по соответствующему общеобразовательному предмету, то есть о высоком уровне подготовки участника экзамена (в традиционном понятии – о «качестве» знаний). Подробная методика определения тестовых баллов приведена в приложении 1 к сборнику.

Результаты ЕГЭ 2013 года показывают рост «качества знаний» выпускников общеобразовательных учреждений, то есть увеличение доли выпускников, набравших количество баллов не ниже ТБ2, по всем дисциплинам, за исключением истории и немецкого языка. Так, по русскому языку доля выпускников, показывающих очень высокий результат, выросла с 17,8 до 20,3 %, по математике с 13,9 до 19,9%, по физике с 7,7 до 28,5 %, по обществознанию с 4,4 до 10,8 %. По истории доля таких участников незначительно снизилась с 11,9 до 11,0 %.

Еще одним из показателей результативности ЕГЭ является средний балл ЕГЭ (по предмету, по образовательному учреждению, муниципалитету). Однако, сравнение результатов ЕГЭ только на основе среднего балла является не совсем корректным, поскольку средний балл не учитывает разброс или отклонение индивидуальных значений относительно средней величины. Сравнение среднего балла в динамике (по годам) также не совсем корректно, поскольку изменяются контрольно-измерительные материалы, условия (время проведения экзамена). Тем не менее, сравнение результатов ЕГЭ на основе среднего балла проводится во всех регионах Российской Федерации.

По итогам ЕГЭ 2013 года в Алтайском крае в динамике наблюдается увеличение среднего балла по всем предметам. Наглядное представление изменения среднего балла приведено на рисунке 1. Средний балл по Алтайскому краю по математике в 2013 году составил 48,14, по русскому языку – 62,98.

| Предмет           | Средний балл по Алтайскому краю |          |
|-------------------|---------------------------------|----------|
|                   | 2012 год                        | 2013 год |
| Русский язык      | 61,93                           | 62,98    |
| Математика        | 43,96                           | 48,14    |
| Физика            | 47,29                           | 55,14    |
| Химия             | 53,81                           | 66,31    |
| Информатика и ИКТ | 61,48                           | 65,12    |
| Биология          | 51,92                           | 56,18    |
| История           | 51,56                           | 52,63    |
| География         | 56,68                           | 65,46    |
| Английский язык   | 60,75                           | 70,16    |

Среди образовательных учреждений-участников ЕГЭ (с количеством выпускников больше 2) наибольший средний балл **по русскому языку** показали выпускники МБОУ "Гришковская СОШ" Немецкого национального района - 81,17, среди муниципалитетов – ЗАТО Сибирский – 70,33, среди городов Алтайского края – г.Рубцовск – 68,26, среди сельских районов – Романовский район – 65,37. 14 муниципальных образований показали средний балл по русскому языку выше, чем среднекраевой показатель. Самый низкий средний балл в Тюменцевском районе – 55,0.

**По математике** наибольший средний балл показали выпускники МБОУ «Лицей» г.Рубцовска – 73,96, среди муниципалитетов – ЗАТО Сибирский – 66,04, среди городов Алтайского края – г.Белокуриха – 57,76, среди сельских районов – Егорьевский район – 52,41. 21 муниципальное образование показало средний балл по математике выше, чем среднекраевой показатель. Самый низкий средний балл в Троицком районе – 38,5.

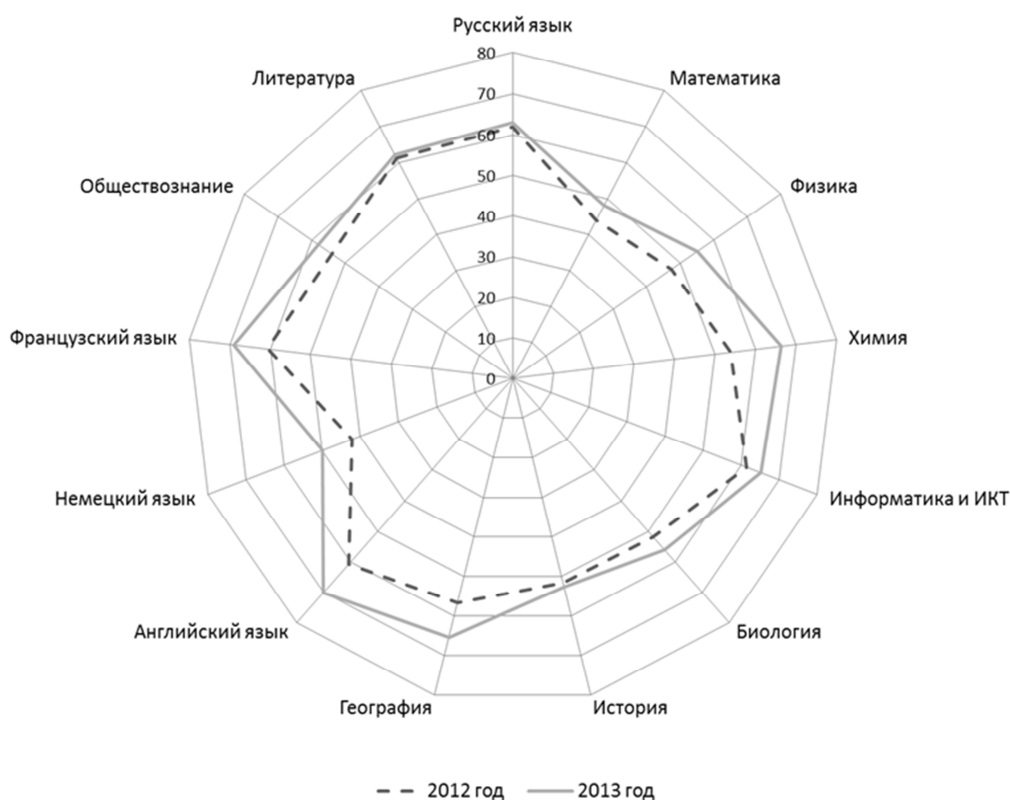


Рис. 1. Изменение среднего балла по результатам ЕГЭ в Алтайском крае по предметам

Лучший средний балл по физике показали участники ЕГЭ г.Яровое, по химии – участники из Калманского района, по информатике – из Топчихинского района, по биологии – участники ЕГЭ из Солтонского района, по истории – из ЗАТО Сибирский, по географии – Романовского и Угловского районов (средний балл по району – 97), по английскому языку – Немецкого национального округа, по немецкому языку – Змеиногорского района, по обществознанию – ЗАТО Сибирский, по литературе – Быстроистокского района (средний балл – 91).



Анализ количества выпускников, не прошедших государственную (итоговую) аттестацию в 2013 году по результатам ЕГЭ показал, что в 23 муниципальных образованиях 100% выпускников прошли государственную (итоговую) аттестацию (ГИА) в форме ЕГЭ. Наибольшая доля выпускников, не прошедших ГИА, в Павловском районе – 13,73% (23 человека не сдали математику, 5 человек - математику и русский язык).

Одним из показателей результативности ЕГЭ, установленных на федеральном уровне, является показатель «Отношение среднего балла ЕГЭ (в расчете на 1 предмет) в 10% школ с лучшими результатами ЕГЭ к среднему баллу ЕГЭ (в расчете на 1 предмет) в 10% с худшими результатами ЕГЭ». В 2013 году значение этого показателя по краю составило 1,73. Показатель характеризует степень стратификации образовательных учреждений внутри региона (муниципалитета) по уровню подготовки и учебных результатов. Наиболее благоприятная картина на фоне Алтайского края складывается в г.Белокурихе со значением показателя 1,07 (при среднем максимальном балле 65,33 и среднем минимальном 61,02), а также Суетском районе с показателем 1,04 (при среднем максимальном балле 53,09 и среднем минимальном 50,84). Имеются муниципалитеты с более оптимальным значением показателя, но отрицательными факторами, оказывающими влияние на его формирование: ЗАТО Сибирский с показателем 1,0 при единственной в муниципальном образовании школе.

Участники ЕГЭ 2013 года имели право подать в конфликтную комиссию Алтайского края в письменной форме апелляцию либо о нарушении установленного порядка проведения ЕГЭ по общеобразовательному предмету не покидая пункта проведения ЕГЭ, либо в течение двух рабочих дней со дня объявления результатов ЕГЭ по соответствующему общеобразовательному предмету о несогласии с выставленными баллами. Участнику ЕГЭ, подавшему апелляцию, предоставлялась возможность убедиться в том, что его экзаменационная работа проверена и оценена в соответствии с установленными требованиями.

В 2013 году участниками ЕГЭ было подано **455 апелляций о несогласии с выставленными баллами (в 2012 году - 528)**. 34% апелляций были удовлетворены конфликтной комиссией (**в 2012 году - 35%**). Остальные отклонены в связи с отсутствием оснований для изменения результатов.

В случае возникновения спорных вопросов по оценке заданий с развернутым ответом конфликтная комиссия устанавливала соответствие ответов участника ЕГЭ критериям оценки, согласно которым производилась проверка ответов на эти задания. В этом случае к рассмотрению апелляции привлекались члены предметной комиссии по соответствующему общеобразовательному предмету. В 2013 году для данной процедуры конфликтной комиссией было привлечено 72 эксперта.

По результатам рассмотрения апелляции о несогласии с выставленными баллами конфликтная комиссия принимала решение об отклонении апелляции и сохранении выставленных баллов, либо об удовлетворении апелляции и выставлении других баллов.

**Апелляции о нарушении установленного порядка проведения ЕГЭ в 2013 году в конфликтную комиссию Алтайского края не поступали.**

Ежегодно совершенствуется структура и содержание контрольно-измерительных материалов (КИМов), по которым проводится ЕГЭ. КИМы разрабатываются Федеральным институтом педагогических измерений (ФИПИ) и характеризуются определенной стабильностью по абсолютному большинству предметов. При этом КИМ ЕГЭ ежегодно совершенствуются по каждому общеобразовательному предмету: уточняются формулировки заданий и подходы к отбору экзаменационного материала, совершенствуется система оценивания отдельных заданий и экзаменационной работы в целом. В 2013 году добавлены новые задания в КИМ по истории, географии, обществознанию, русскому языку, усовершенствованы критерии оценивания заданий с развернутым ответом по истории, литературе, обществознанию, русскому языку, уточнены формулировки и требования заданий в КИМ по всем

предметам. В КИМах по математике, биологии, химии, физике, иностранным языкам изменений по сравнению с прошлым годом нет.

Существенные изменения претерпели КИМы по истории. Общее направление совершенствования КИМ по истории – усиление блока заданий, проверяющих аналитические и информационно-коммуникативные умения выпускников. По остальным предметам вносились не принципиальные изменения.

Информация о ходе проведения экзамена, обо всех изменениях в КИМах, итогах проведения ЕГЭ в Алтайском крае размещена на сайте Информационной поддержки ЕГЭ в Алтайском крае <http://ege.uni-altai.ru>.

Предложения, отзывы о структуре представленного статистического сборника по результатам ЕГЭ в Алтайском крае просим направлять в КГБУО «Алтайский краевой информационно-аналитический центр» по электронной почте [evk@akiac.ru](mailto:evk@akiac.ru).

## Общие количественные показатели

### Количество участников ЕГЭ по общеобразовательным предметам в 2009-2013 гг.

| Год    | Русский язык | Математика | Физика | Химия | Информатика и ИКТ | Биология | История | География | Англ. яз. | Нем. яз. | Франц. яз. | Испанский яз. | Обществознание | Литература | Количество человеко-экзаменов | Количество выпускников |
|--------|--------------|------------|--------|-------|-------------------|----------|---------|-----------|-----------|----------|------------|---------------|----------------|------------|-------------------------------|------------------------|
| 2009г. | 19893        | 18868      | 3914   | 1191  | 701               | 3441     | 3750    | 546       | 705       | 141      | 14         | 0             | 9181           | 1139       | 63484                         | 17709                  |
| 2010г. | 17557        | 16841      | 3795   | 1111  | 658               | 3173     | 3253    | 365       | 645       | 103      | 7          | 0             | 8147           | 824        | 56479                         | 15716                  |
| 2011г. | 12856        | 12255      | 2825   | 937   | 442               | 2504     | 1911    | 369       | 347       | 88       | 1          | 0             | 6368           | 660        | 41563                         | 10824                  |
| 2012г. | 15421        | 14812      | 3664   | 1161  | 589               | 2682     | 2579    | 432       | 597       | 74       | 7          | 0             | 8301           | 729        | 51048                         | 14167                  |
| 2013г. | 13905        | 13424      | 3145   | 1125  | 559               | 2317     | 2421    | 263       | 553       | 51       | 5          | 1             | 7911           | 633        | 46313                         | 12706                  |

### Количество человеко-экзаменов (включая пересдачи)

| Предмет           | Досрочный этап |                |           | Основной этап |                |              | Дополнительный этап |                |             | Итого        |
|-------------------|----------------|----------------|-----------|---------------|----------------|--------------|---------------------|----------------|-------------|--------------|
|                   | основной день  | резервный день | Всего     | основной день | резервный день | Всего        | основной день       | резервный день | Всего       |              |
| Русский язык      | 4              | 0              | 4         | 13274         | 149            | 13423        | 597                 | 12             | 609         | 14036        |
| Математика        | 4              | 0              | 4         | 12967         | 1100           | 14067        | 436                 | 2              | 438         | 14509        |
| Физика            | 0              | 0              | 0         | 2941          | 19             | 2960         | 160                 | 25             | 185         | 3145         |
| Химия             | 0              | 0              | 0         | 1052          | 51             | 1103         | 6                   | 16             | 22          | 1125         |
| Информатика и ИКТ | 0              | 0              | 0         | 534           | 10             | 544          | 4                   | 11             | 15          | 559          |
| Биология          | 1              | 0              | 1         | 2190          | 45             | 2235         | 73                  | 9              | 82          | 2318         |
| История           | 0              | 0              | 0         | 2172          | 100            | 2272         | 41                  | 109            | 150         | 2422         |
| География         | 1              | 0              | 1         | 247           | 3              | 250          | 6                   | 6              | 12          | 263          |
| Английский язык   | 1              | 0              | 1         | 493           | 43             | 536          | 14                  | 2              | 16          | 553          |
| Немецкий язык     | 0              | 0              | 0         | 48            | 0              | 48           | 3                   | 0              | 3           | 51           |
| Французский язык  | 0              | 0              | 0         | 5             | 0              | 5            | 0                   | 0              | 0           | 5            |
| Обществознание    | 4              | 0              | 4         | 7380          | 122            | 7502         | 386                 | 24             | 410         | 7916         |
| Испанский язык    | 0              | 0              | 0         | 0             | 0              | 0            | 1                   | 0              | 1           | 1            |
| Литература        | 0              | 0              | 0         | 552           | 12             | 564          | 54                  | 16             | 70          | 634          |
| <b>Всего</b>      | <b>15</b>      | <b>0</b>       | <b>15</b> | <b>43855</b>  | <b>1654</b>    | <b>45509</b> | <b>1781</b>         | <b>232</b>     | <b>2013</b> | <b>47537</b> |

### Количество задействованных ППЭ и аудиторий

| Предмет           | Кол-во<br>человеко-<br>экзаменов | Досрочный этап |             | Основной этап |             | Дополнительный этап |             |
|-------------------|----------------------------------|----------------|-------------|---------------|-------------|---------------------|-------------|
|                   |                                  | Кол-во ППЭ     | Кол-во ауд. | Кол-во ППЭ    | Кол-во ауд. | Кол-во ППЭ          | Кол-во ауд. |
| Русский язык      | 14036                            | 4              | 4           | 138           | 986         | 5                   | 47          |
| Математика        | 14509                            | 4              | 4           | 137           | 965         | 5                   | 38          |
| Физика            | 3145                             | 0              | 0           | 82            | 263         | 5                   | 18          |
| Химия             | 1125                             | 0              | 0           | 85            | 133         | 3                   | 4           |
| Информатика и ИКТ | 559                              | 0              | 0           | 64            | 92          | 2                   | 3           |
| Биология          | 2318                             | 1              | 1           | 92            | 230         | 4                   | 9           |
| История           | 2422                             | 0              | 0           | 93            | 259         | 3                   | 15          |
| География         | 263                              | 1              | 1           | 51            | 65          | 3                   | 3           |
| Английский язык   | 553                              | 1              | 1           | 52            | 84          | 2                   | 3           |
| Немецкий язык     | 51                               | 0              | 0           | 24            | 25          | 2                   | 2           |
| Французский язык  | 5                                | 0              | 0           | 1             | 1           | 0                   | 0           |
| Обществознание    | 7916                             | 3              | 3           | 112           | 619         | 4                   | 35          |
| Испанский язык    | 1                                | 0              | 0           | 0             | 0           | 1                   | 1           |
| Литература        | 634                              | 0              | 0           | 64            | 95          | 4                   | 9           |

### Количество участников ЕГЭ по категориям

| Категория участника   | Кол-во участников, зарегистрированных в РБД | Количество участников, сдававших ЕГЭ |               |                     | Кол-во зарегистрировавшихся участников, но не явившихся на ЕГЭ |
|---|---|--------------------------------------|---------------|---------------------|--|
|   |   | Досрочный этап                       | Основной этап | Дополнительный этап |  |
| Выпускник общеобразовательного учреждения текущего года                                       | 12706                                       | 5                                    | 12544         | 7                   | 160  |
| Обучающийся образовательного учреждения начального профессионального образования              | 160   | 0                                    | 102           | 2                   | 56   |
| Обучающийся образовательного учреждения среднего профессионального образования                | 601   | 0                                    | 367           | 62                  | 181  |
| Выпускник прошлых лет (не включая демобилизованных и не прошедших ГИА)                        | 1228  | 0                                    | 359           | 672                 | 205  |
| Выпускник прошлых лет (демобилизованный)  | 82  | 0                                    | 47            | 14                  | 22   |
| Участник, получивший среднее (полное) общее образование в странах СНГ                         | 25  | 0                                    | 2             | 20                  | 3  |
| Участник, получивший среднее (полное) общее образование за рубежом (за исключением стран СНГ) | 2   | 0                                    | 0             | 2                   | 0  |
| Выпускник, не завершивший среднее (полное) общее образование (не прошедший ГИА)               | 35  | 0                                    | 27            | 2                   | 6  |
| Прочие категории  | 15  | 0                                    | 7             | 0                   | 8  |

### Результаты ЕГЭ по всем категориям участников

| Предмет           | Количество участников | Средний балл | Максимальный балл (чел.) | Минимальный балл (чел.) | Результаты выше, чем в среднем по АК |            | Не преодолели минимальный порог |            |
|-------------------|-----------------------|--------------|--------------------------|-------------------------|--------------------------------------|------------|---------------------------------|------------|
|                   |                       |              |                          |                         | Кол-во чел.                          | Доля (в %) | Кол-во чел.                     | Доля (в %) |
| Русский язык      | 13905                 | 62,00        | 100 (31)                 | 0 (1)                   | 6619                                 | 47,60      | 189                             | 1,40       |
| Математика        | 13424                 | 46,56        | 100 (8)                  | 0 (50)                  | 6869                                 | 51,20      | 704                             | 5,20       |
| Физика            | 3145                  | 53,10        | 100 (7)                  | 10 (3)                  | 1426                                 | 45,30      | 348                             | 11,10      |
| Химия             | 1125                  | 64,56        | 100 (23)                 | 13 (1)                  | 592                                  | 52,60      | 61                              | 5,40       |
| Информатика и ИКТ | 559                   | 63,64        | 100 (5)                  | 10 (3)                  | 286                                  | 51,20      | 40                              | 7,20       |
| Биология          | 2317                  | 55,26        | 100 (1)                  | 13 (2)                  | 1090                                 | 47,00      | 136                             | 5,90       |
| История           | 2421                  | 50,27        | 100 (4)                  | 3 (1)                   | 1139                                 | 47,00      | 287                             | 11,90      |
| География         | 263                   | 63,66        | 100 (3)                  | 14 (1)                  | 136                                  | 51,70      | 18                              | 6,80       |
| Английский язык   | 553                   | 68,63        | 100 (2)                  | 10 (1)                  | 308                                  | 55,70      | 8                               | 1,40       |
| Немецкий язык     | 51                    | 46,94        | 84 (1)                   | 9 (1)                   | 24                                   | 47,10      | 2                               | 3,90       |
| Французский язык  | 5                     | 67,00        | 84 (1)                   | 38 (1)                  | 3                                    | 60,00      | 0                               | 0,00       |
| Обществознание    | 7911                  | 56,74        | 100 (5)                  | 6 (1)                   | 3968                                 | 50,20      | 446                             | 5,60       |
| Испанский язык    | 1                     | 75,00        | 75 (1)                   | 75 (1)                  | 0                                    | 0,00       | 0                               | 0,00       |
| Литература        | 633                   | 57,99        | 100 (5)                  | 0 (1)                   | 337                                  | 53,20      | 46                              | 7,30       |

## Результаты ЕГЭ по отдельным категориям участников

### Выпускник общеобразовательного учреждения текущего года

| Предмет           | Количество участников | Средний балл | Максимальный балл (чел.) | Минимальный балл (чел.) | Результаты выше, чем в среднем по АК |            | Не преодолели минимальный порог |            |
|-------------------|-----------------------|--------------|--------------------------|-------------------------|--------------------------------------|------------|---------------------------------|------------|
|                   |                       |              |                          |                         | Кол-во чел.                          | Доля (в %) | Кол-во чел.                     | Доля (в %) |
| Русский язык      | 12540                 | 62,98        | 100 (30)                 | 0 ( 1)                  | 6300                                 | 50,20      | 95                              | 0,80       |
| Математика        | 12529                 | 48,14        | 100 ( 8)                 | 0 (26)                  | 5778                                 | 46,10      | 246                             | 2,00       |
| Физика            | 2798                  | 55,14        | 100 ( 6)                 | 10 ( 2)                 | 1249                                 | 44,60      | 202                             | 7,20       |
| Химия             | 1031                  | 66,31        | 100 (23)                 | 16 ( 1)                 | 535                                  | 51,90      | 36                              | 3,50       |
| Информатика и ИКТ | 515                   | 65,12        | 100 ( 5)                 | 10 ( 2)                 | 264                                  | 51,30      | 26                              | 5,00       |
| Биология          | 2091                  | 56,18        | 100 ( 1)                 | 13 ( 2)                 | 985                                  | 47,10      | 108                             | 5,20       |
| История           | 2098                  | 52,63        | 100 ( 4)                 | 13 ( 3)                 | 983                                  | 46,90      | 156                             | 7,40       |
| География         | 232                   | 65,46        | 100 ( 3)                 | 19 ( 1)                 | 112                                  | 48,30      | 13                              | 5,60       |
| Английский язык   | 513                   | 70,16        | 100 ( 2)                 | 10 ( 1)                 | 276                                  | 53,80      | 5                               | 1,00       |
| Немецкий язык     | 37                    | 49,86        | 84 ( 1)                  | 19 ( 1)                 | 17                                   | 45,90      | 1                               | 2,70       |
| Французский язык  | 4                     | 69,00        | 84 ( 1)                  | 38 ( 1)                 | 3                                    | 75,00      | 0                               | 0,00       |
| Обществознание    | 7143                  | 57,91        | 100 ( 5)                 | 6 ( 1)                  | 3633                                 | 50,90      | 305                             | 4,30       |
| Испанский язык    | 1                     | 75,00        | 75 ( 1)                  | 75 ( 1)                 | 0                                    | 0,00       | 0                               | 0,00       |
| Литература        | 463                   | 62,15        | 100 ( 5)                 | 4 ( 2)                  | 235                                  | 50,80      | 14                              | 3,00       |



**Обучающийся образовательного учреждения начального профессионального образования**

| Предмет           | Количество участников | Средний балл | Максимальный балл (чел.) | Минимальный балл (чел.) | Результаты выше, чем в среднем по АК |            | Не преодолели минимальный порог |            |
|-------------------|-----------------------|--------------|--------------------------|-------------------------|--------------------------------------|------------|---------------------------------|------------|
|                   |                       |              |                          |                         | Кол-во чел.                          | Доля (в %) | Кол-во чел.                     | Доля (в %) |
| Русский язык      | 97                    | 49,24        | 92 ( 1)                  | 17 ( 1)                 | 42                                   | 43,30      | 6                               | 6,20       |
| Математика        | 68                    | 22,25        | 77 ( 1)                  | 0 ( 5)                  | 30                                   | 44,10      | 38                              | 55,90      |
| Физика            | 18                    | 37,11        | 61 ( 1)                  | 23 ( 2)                 | 9                                    | 50,00      | 8                               | 44,40      |
| Химия             | 7                     | 28,71        | 41 ( 1)                  | 13 ( 1)                 | 4                                    | 57,10      | 5                               | 71,40      |
| Информатика и ИКТ | 2                     | 15,00        | 20 ( 1)                  | 10 ( 1)                 | 1                                    | 50,00      | 2                               | 100,00     |
| Биология          | 9                     | 39,44        | 53 ( 1)                  | 26 ( 1)                 | 4                                    | 44,40      | 2                               | 22,20      |
| История           | 15                    | 32,13        | 67 ( 1)                  | 10 ( 1)                 | 6                                    | 40,00      | 7                               | 46,70      |
| География         | 3                     | 45,67        | 52 ( 1)                  | 39 ( 1)                 | 2                                    | 66,70      | 0                               | 0,00       |
| Английский язык   | 1                     | 49,00        | 49 ( 1)                  | 49 ( 1)                 | 0                                    | 0,00       | 0                               | 0,00       |
| Немецкий язык     | 2                     | 18,00        | 27 ( 1)                  | 9 ( 1)                  | 1                                    | 50,00      | 1                               | 50,00      |
| Обществознание    | 44                    | 46,11        | 83 ( 1)                  | 24 ( 1)                 | 24                                   | 54,50      | 8                               | 18,20      |
| Литература        | 3                     | 37,33        | 56 ( 1)                  | 24 ( 1)                 | 1                                    | 33,30      | 1                               | 33,30      |

**Обучающийся образовательного учреждения среднего профессионального образования**

| Предмет           | Количество участников | Средний балл | Максимальный балл (чел.) | Минимальный балл (чел.) | Результаты выше, чем в среднем по АК |            | Не преодолели минимальный порог |            |
|-------------------|-----------------------|--------------|--------------------------|-------------------------|--------------------------------------|------------|---------------------------------|------------|
|                   |                       |              |                          |                         | Кол-во чел.                          | Доля (в %) | Кол-во чел.                     | Доля (в %) |
| Русский язык      | 402                   | 52,75        | 95 ( 1)                  | 7 ( 1)                  | 198                                  | 49,30      | 38                              | 9,50       |
| Математика        | 212                   | 22,25        | 68 ( 1)                  | 0 ( 4)                  | 88                                   | 41,50      | 124                             | 58,50      |
| Физика            | 72                    | 36,15        | 77 ( 1)                  | 10 ( 1)                 | 36                                   | 50,00      | 29                              | 40,30      |
| Химия             | 19                    | 48,47        | 79 ( 2)                  | 18 ( 1)                 | 8                                    | 42,10      | 4                               | 21,10      |
| Информатика и ИКТ | 14                    | 38,21        | 71 ( 1)                  | 15 ( 1)                 | 7                                    | 50,00      | 7                               | 50,00      |
| Биология          | 51                    | 46,14        | 72 ( 2)                  | 24 ( 1)                 | 21                                   | 41,20      | 8                               | 15,70      |
| История           | 81                    | 33,09        | 71 ( 1)                  | 13 ( 2)                 | 39                                   | 48,10      | 36                              | 44,40      |
| География         | 10                    | 45,10        | 94 ( 1)                  | 14 ( 1)                 | 4                                    | 40,00      | 2                               | 20,00      |
| Английский язык   | 7                     | 35,71        | 62 ( 1)                  | 18 ( 1)                 | 4                                    | 57,10      | 1                               | 14,30      |
| Немецкий язык     | 5                     | 38,00        | 50 ( 1)                  | 23 ( 1)                 | 3                                    | 60,00      | 0                               | 0,00       |
| Обществознание    | 165                   | 45,71        | 70 ( 1)                  | 13 ( 2)                 | 84                                   | 50,90      | 30                              | 18,20      |
| Литература        | 81                    | 49,14        | 87 ( 1)                  | 8 ( 2)                  | 43                                   | 53,10      | 12                              | 14,80      |

**Выпускник прошлых лет (не включая демобилизованных и не прошедших ГИА)**

| Предмет           | Количество участников | Средний балл | Максимальный балл (чел.) | Минимальный балл (чел.) | Результаты выше, чем в среднем по АК |            | Не преодолели минимальный порог |            |
|-------------------|-----------------------|--------------|--------------------------|-------------------------|--------------------------------------|------------|---------------------------------|------------|
|                   |                       |              |                          |                         | Кол-во чел.                          | Доля (в %) | Кол-во чел.                     | Доля (в %) |
| Русский язык      | 772                   | 53,91        | 100 ( 1)                 | 9 ( 1)                  | 390                                  | 50,50      | 46                              | 6,00       |
| Математика        | 533                   | 25,14        | 96 ( 1)                  | 0 (10)                  | 205                                  | 38,50      | 267                             | 50,10      |
| Физика            | 230                   | 36,72        | 100 ( 1)                 | 14 ( 5)                 | 115                                  | 50,00      | 101                             | 43,90      |
| Химия             | 63                    | 46,22        | 95 ( 1)                  | 16 ( 1)                 | 27                                   | 42,90      | 16                              | 25,40      |
| Информатика и ИКТ | 27                    | 52,89        | 88 ( 2)                  | 15 ( 2)                 | 13                                   | 48,10      | 5                               | 18,50      |
| Биология          | 151                   | 47,34        | 84 ( 1)                  | 22 ( 1)                 | 63                                   | 41,70      | 16                              | 10,60      |
| История           | 209                   | 36,00        | 84 ( 1)                  | 3 ( 1)                  | 90                                   | 43,10      | 80                              | 38,30      |
| География         | 18                    | 53,83        | 94 ( 1)                  | 30 ( 1)                 | 9                                    | 50,00      | 3                               | 16,70      |
| Английский язык   | 31                    | 52,68        | 94 ( 1)                  | 13 ( 1)                 | 18                                   | 58,10      | 2                               | 6,50       |
| Немецкий язык     | 7                     | 46,14        | 67 ( 1)                  | 20 ( 1)                 | 3                                    | 42,90      | 0                               | 0,00       |
| Французский язык  | 1                     | 59,00        | 59 ( 1)                  | 59 ( 1)                 | 0                                    | 0,00       | 0                               | 0,00       |
| Обществознание    | 511                   | 45,95        | 80 ( 2)                  | 8 ( 1)                  | 260                                  | 50,90      | 94                              | 18,40      |
| Литература        | 84                    | 44,64        | 91 ( 2)                  | 0 ( 1)                  | 43                                   | 51,20      | 19                              | 22,60      |

**Выпускник прошлых лет (демобилованный)**

| Предмет           | Количество участников | Средний балл | Максимальный балл (чел.) | Минимальный балл (чел.) | Результаты выше, чем в среднем по АК |            | Не преодолели минимальный порог |            |
|-------------------|-----------------------|--------------|--------------------------|-------------------------|--------------------------------------|------------|---------------------------------|------------|
|                   |                       |              |                          |                         | Кол-во чел.                          | Доля (в %) | Кол-во чел.                     | Доля (в %) |
| Русский язык      | 52                    | 48,83        | 73 ( 1)                  | 20 ( 1)                 | 27                                   | 51,90      | 2                               | 3,80       |
| Математика        | 36                    | 31,89        | 63 ( 1)                  | 0 ( 2)                  | 20                                   | 55,60      | 10                              | 27,80      |
| Физика            | 16                    | 38,31        | 69 ( 1)                  | 20 ( 2)                 | 10                                   | 62,50      | 5                               | 31,30      |
| Химия             | 1                     | 46,00        | 46 ( 1)                  | 46 ( 1)                 | 0                                    | 0,00       | 0                               | 0,00       |
| Информатика и ИКТ | 1                     | 47,00        | 47 ( 1)                  | 47 ( 1)                 | 0                                    | 0,00       | 0                               | 0,00       |
| Биология          | 8                     | 50,13        | 78 ( 1)                  | 38 ( 1)                 | 3                                    | 37,50      | 0                               | 0,00       |
| История           | 12                    | 32,17        | 64 ( 1)                  | 15 ( 2)                 | 5                                    | 41,70      | 6                               | 50,00      |
| Английский язык   | 1                     | 30,00        | 30 ( 1)                  | 30 ( 1)                 | 0                                    | 0,00       | 0                               | 0,00       |
| Обществознание    | 29                    | 45,45        | 63 ( 1)                  | 13 ( 1)                 | 15                                   | 51,70      | 4                               | 13,80      |
| Литература        | 2                     | 45,00        | 53 ( 1)                  | 37 ( 1)                 | 1                                    | 50,00      | 0                               | 0,00       |

**Участник, получивший среднее (полное) общее образование в странах СНГ**

| Предмет        | Количество участников | Средний балл | Максимальный балл (чел.) | Минимальный балл (чел.) | Результаты выше, чем в среднем по АК |            | Не преодолели минимальный порог |            |
|----------------|-----------------------|--------------|--------------------------|-------------------------|--------------------------------------|------------|---------------------------------|------------|
|                |                       |              |                          |                         | Кол-во чел.                          | Доля (в %) | Кол-во чел.                     | Доля (в %) |
| Русский язык   | 21                    | 56,48        | 87 ( 1)                  | 36 ( 1)                 | 11                                   | 52,40      | 0                               | 0,00       |
| Математика     | 16                    | 24,44        | 72 ( 1)                  | 0 ( 1)                  | 6                                    | 37,50      | 8                               | 50,00      |
| Физика         | 9                     | 36,44        | 51 ( 1)                  | 23 ( 2)                 | 6                                    | 66,70      | 2                               | 22,20      |
| Химия          | 3                     | 40,67        | 42 ( 2)                  | 38 ( 1)                 | 2                                    | 66,70      | 0                               | 0,00       |
| Биология       | 5                     | 43,00        | 65 ( 1)                  | 22 ( 1)                 | 3                                    | 60,00      | 2                               | 40,00      |
| История        | 4                     | 31,75        | 38 ( 1)                  | 25 ( 1)                 | 2                                    | 50,00      | 2                               | 50,00      |
| Обществознание | 10                    | 48,60        | 66 ( 1)                  | 32 ( 1)                 | 5                                    | 50,00      | 2                               | 20,00      |

**Участник, получивший среднее (полное) общее образование за рубежом (за исключением стран СНГ)**

| Предмет        | Количество участников | Средний балл | Максимальный балл (чел.) | Минимальный балл (чел.) | Результаты выше, чем в среднем по АК |            | Не преодолели минимальный порог |            |
|----------------|-----------------------|--------------|--------------------------|-------------------------|--------------------------------------|------------|---------------------------------|------------|
|                |                       |              |                          |                         | Кол-во чел.                          | Доля (в %) | Кол-во чел.                     | Доля (в %) |
| Русский язык   | 2                     | 28,50        | 42 ( 1)                  | 15 ( 1)                 | 1                                    | 50,00      | 1                               | 50,00      |
| Математика     | 1                     | 0,00         | 0 ( 1)                   | 0 ( 1)                  | 0                                    | 0,00       | 1                               | 100,00     |
| Физика         | 1                     | 23,00        | 23 ( 1)                  | 23 ( 1)                 | 0                                    | 0,00       | 1                               | 100,00     |
| Обществознание | 1                     | 32,00        | 32 ( 1)                  | 32 ( 1)                 | 0                                    | 0,00       | 1                               | 100,00     |

**Выпускник, не завершивший среднее (полное) общее образование (не прошедший ГИА)**

| Предмет        | Количество участников | Средний балл | Максимальный балл (чел.) | Минимальный балл (чел.) | Результаты выше, чем в среднем по АК |            | Не преодолели минимальный порог |            |
|----------------|-----------------------|--------------|--------------------------|-------------------------|--------------------------------------|------------|---------------------------------|------------|
|                |                       |              |                          |                         | Кол-во чел.                          | Доля (в %) | Кол-во чел.                     | Доля (в %) |
| Русский язык   | 12                    | 50,00        | 73 ( 1)                  | 26 ( 1)                 | 6                                    | 50,00      | 1                               | 8,30       |
| Математика     | 26                    | 23,58        | 56 ( 1)                  | 0 ( 1)                  | 16                                   | 61,50      | 10                              | 38,50      |
| История        | 1                     | 43,00        | 43 ( 1)                  | 43 ( 1)                 | 0                                    | 0,00       | 0                               | 0,00       |
| Обществознание | 3                     | 36,67        | 52 ( 1)                  | 24 ( 1)                 | 1                                    | 33,30      | 2                               | 66,70      |

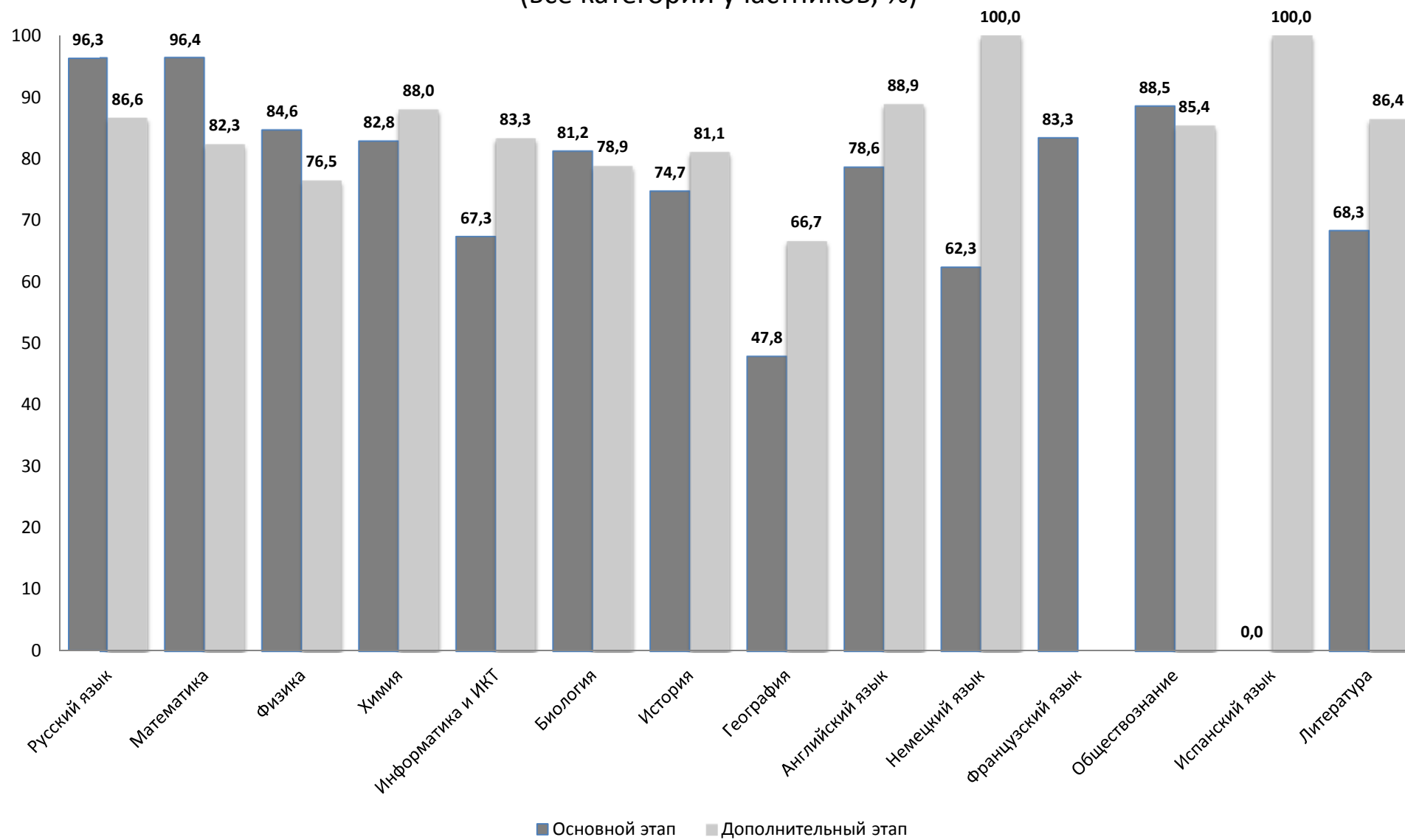
**Прочие категории**

| Предмет        | Количество участников | Средний балл | Максимальный балл (чел.) | Минимальный балл (чел.) | Результаты выше, чем в среднем по АК |            | Не преодолели минимальный порог |            |
|----------------|-----------------------|--------------|--------------------------|-------------------------|--------------------------------------|------------|---------------------------------|------------|
|                |                       |              |                          |                         | Кол-во чел.                          | Доля (в %) | Кол-во чел.                     | Доля (в %) |
| Русский язык   | 7                     | 59,14        | 90 ( 1)                  | 36 ( 1)                 | 3                                    | 42,90      | 0                               | 0,00       |
| Математика     | 3                     | 50,33        | 83 ( 1)                  | 24 ( 1)                 | 1                                    | 33,30      | 0                               | 0,00       |
| Физика         | 1                     | 47,00        | 47 ( 1)                  | 47 ( 1)                 | 0                                    | 0,00       | 0                               | 0,00       |
| Химия          | 1                     | 64,00        | 64 ( 1)                  | 64 ( 1)                 | 0                                    | 0,00       | 0                               | 0,00       |
| Биология       | 2                     | 52,00        | 62 ( 1)                  | 42 ( 1)                 | 1                                    | 50,00      | 0                               | 0,00       |
| История        | 1                     | 41,00        | 41 ( 1)                  | 41 ( 1)                 | 0                                    | 0,00       | 0                               | 0,00       |
| Обществознание | 5                     | 51,20        | 63 ( 1)                  | 44 ( 2)                 | 3                                    | 60,00      | 0                               | 0,00       |

**Явка на экзамен (все категории участников)**

| Предмет           | Досрочный этап       |         |               | Основной этап        |         |               | Дополнительный этап  |         |               |
|-------------------|----------------------|---------|---------------|----------------------|---------|---------------|----------------------|---------|---------------|
|                   | Зарегистр<br>ировано | Явилось | Явка<br>(в %) | Зарегистр<br>ировано | Явилось | Явка<br>(в %) | Зарегистр<br>ировано | Явилось | Явка<br>(в %) |
| Русский язык      | 4                    | 4       | 100,00        | 13805                | 13296   | 96,31         | 703                  | 609     | 86,63         |
| Математика        | 4                    | 4       | 100,00        | 13488                | 12997   | 96,36         | 532                  | 438     | 82,33         |
| Физика            |                      |         |               | 3498                 | 2960    | 84,62         | 242                  | 185     | 76,45         |
| Химия             |                      |         |               | 1332                 | 1103    | 82,81         | 25                   | 22      | 88,00         |
| Информатика и ИКТ |                      |         |               | 808                  | 544     | 67,33         | 18                   | 15      | 83,33         |
| Биология          | 1                    | 1       | 100,00        | 2752                 | 2234    | 81,18         | 104                  | 82      | 78,85         |
| История           |                      |         |               | 3040                 | 2271    | 74,70         | 185                  | 150     | 81,08         |
| География         | 1                    | 1       | 100,00        | 523                  | 250     | 47,80         | 18                   | 12      | 66,67         |
| Английский язык   | 1                    | 1       | 100,00        | 682                  | 536     | 78,59         | 18                   | 16      | 88,89         |
| Немецкий язык     |                      |         |               | 77                   | 48      | 62,34         | 3                    | 3       | 100,00        |
| Французский язык  |                      |         |               | 6                    | 5       | 83,33         |                      |         |               |
| Обществознание    | 4                    | 4       | 100,00        | 8477                 | 7500    | 88,47         | 478                  | 408     | 85,36         |
| Испанский язык    |                      |         |               | 1                    | 0       | 0,00          | 1                    | 1       | 100,00        |
| Литература        |                      |         |               | 826                  | 564     | 68,28         | 81                   | 70      | 86,42         |

## Явка на экзамены участников основного и дополнительного этапов ЕГЭ (все категории участников, %)



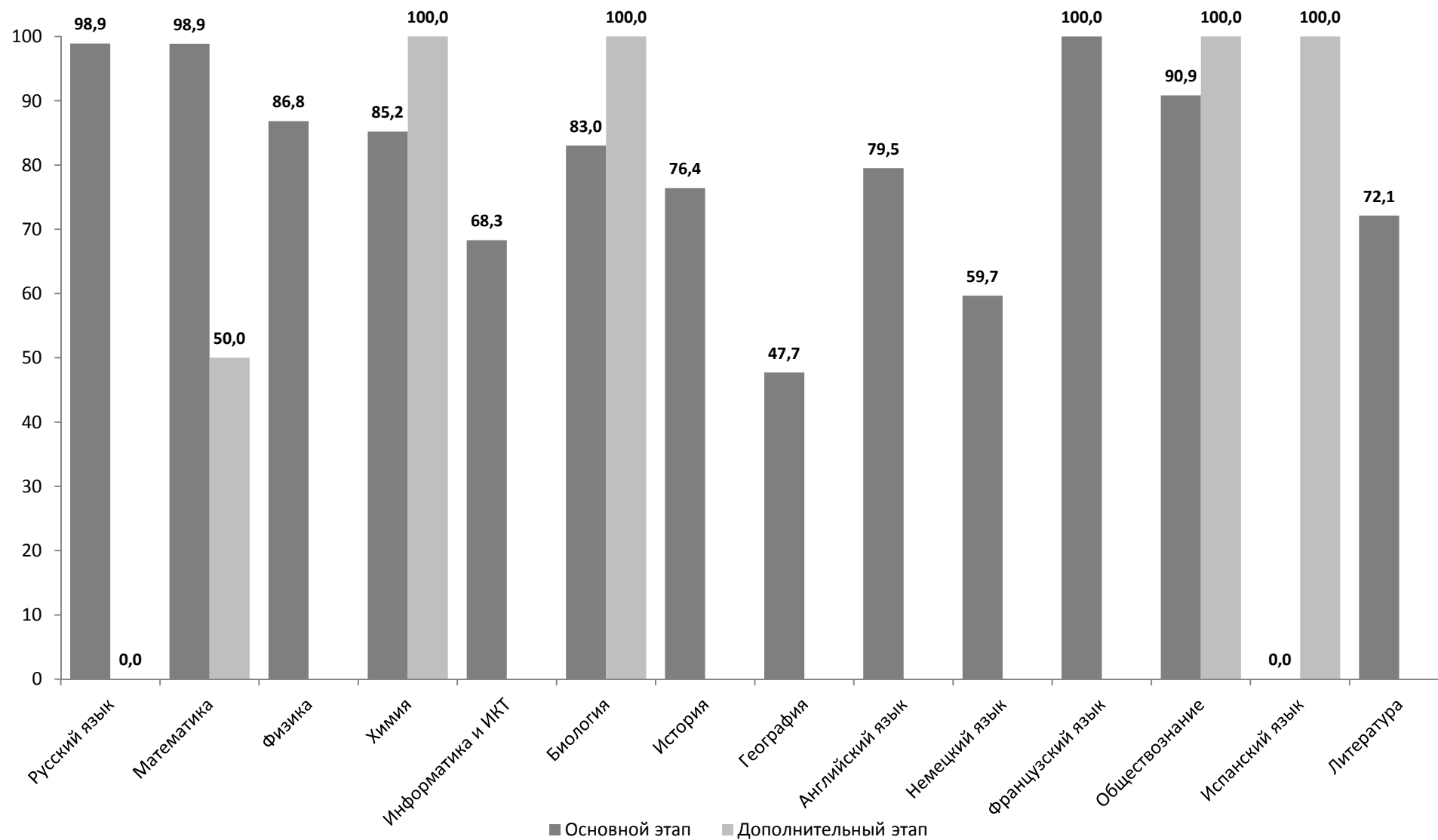
## Явка на экзамен

### Выпускник общеобразовательного учреждения текущего года

| Предмет           | Досрочный этап |         |            | Основной этап  |         |            | Дополнительный этап |         |            |
|-------------------|----------------|---------|------------|----------------|---------|------------|---------------------|---------|------------|
|                   | Зарегистровано | Явилось | Явка (в %) | Зарегистровано | Явилось | Явка (в %) | Зарегистровано      | Явилось | Явка (в %) |
| Русский язык      | 4              | 4       | 100,00     | 12678          | 12539   | 98,90      | 1                   | 0       | 0,00       |
| Математика        | 4              | 4       | 100,00     | 12678          | 12536   | 98,88      | 4                   | 2       | 50,00      |
| Физика            |                |         |            | 3223           | 2798    | 86,81      |                     |         |            |
| Химия             |                |         |            | 1209           | 1030    | 85,19      | 1                   | 1       | 100,00     |
| Информатика и ИКТ |                |         |            | 754            | 515     | 68,30      |                     |         |            |
| Биология          | 1              | 1       | 100,00     | 2516           | 2089    | 83,03      | 1                   | 1       | 100,00     |
| История           |                |         |            | 2745           | 2098    | 76,43      |                     |         |            |
| География         | 1              | 1       | 100,00     | 484            | 231     | 47,73      |                     |         |            |
| Английский язык   | 1              | 1       | 100,00     | 644            | 512     | 79,50      |                     |         |            |
| Немецкий язык     |                |         |            | 62             | 37      | 59,68      |                     |         |            |
| Французский язык  |                |         |            | 4              | 4       | 100,00     |                     |         |            |
| Обществознание    | 4              | 4       | 100,00     | 7855           | 7136    | 90,85      | 3                   | 3       | 100,00     |
| Испанский язык    |                |         |            | 1              | 0       | 0,00       | 1                   | 1       | 100,00     |
| Литература        |                |         |            | 642            | 463     | 72,12      |                     |         |            |



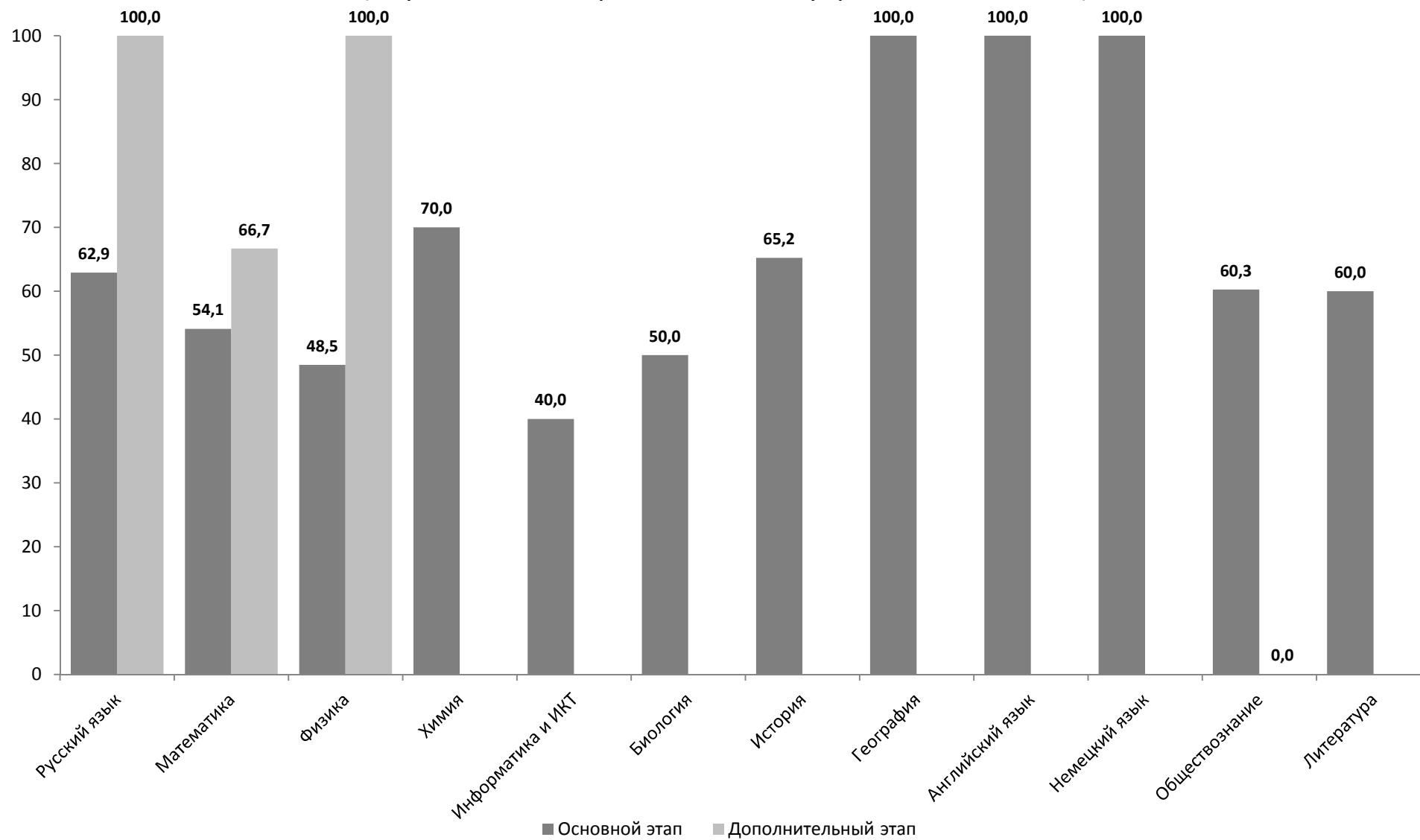
Явка на экзамены участников основного и дополнительного этапов ЕГЭ  
(выпускники общеобразовательных учреждений текущего года, %)



**Обучающийся образовательного учреждения начального профессионального образования**

| Предмет           | Досрочный этап       |         |               | Основной этап        |         |               | Дополнительный этап  |         |               |
|-------------------|----------------------|---------|---------------|----------------------|---------|---------------|----------------------|---------|---------------|
|                   | Зарегистр<br>ировано | Явилось | Явка<br>(в %) | Зарегистр<br>ировано | Явилось | Явка<br>(в %) | Зарегистр<br>ировано | Явилось | Явка<br>(в %) |
| Русский язык      |                      |         |               | 151                  | 95      | 62,91         | 2                    | 2       | 100,00        |
| Математика        |                      |         |               | 122                  | 66      | 54,10         | 3                    | 2       | 66,67         |
| Физика            |                      |         |               | 33                   | 16      | 48,48         | 2                    | 2       | 100,00        |
| Химия             |                      |         |               | 10                   | 7       | 70,00         |                      |         |               |
| Информатика и ИКТ |                      |         |               | 5                    | 2       | 40,00         |                      |         |               |
| Биология          |                      |         |               | 18                   | 9       | 50,00         |                      |         |               |
| История           |                      |         |               | 23                   | 15      | 65,22         |                      |         |               |
| География         |                      |         |               | 3                    | 3       | 100,00        |                      |         |               |
| Английский язык   |                      |         |               | 1                    | 1       | 100,00        |                      |         |               |
| Немецкий язык     |                      |         |               | 2                    | 2       | 100,00        |                      |         |               |
| Обществознание    |                      |         |               | 73                   | 44      | 60,27         | 2                    | 0       | 0,00          |
| Литература        |                      |         |               | 5                    | 3       | 60,00         |                      |         |               |

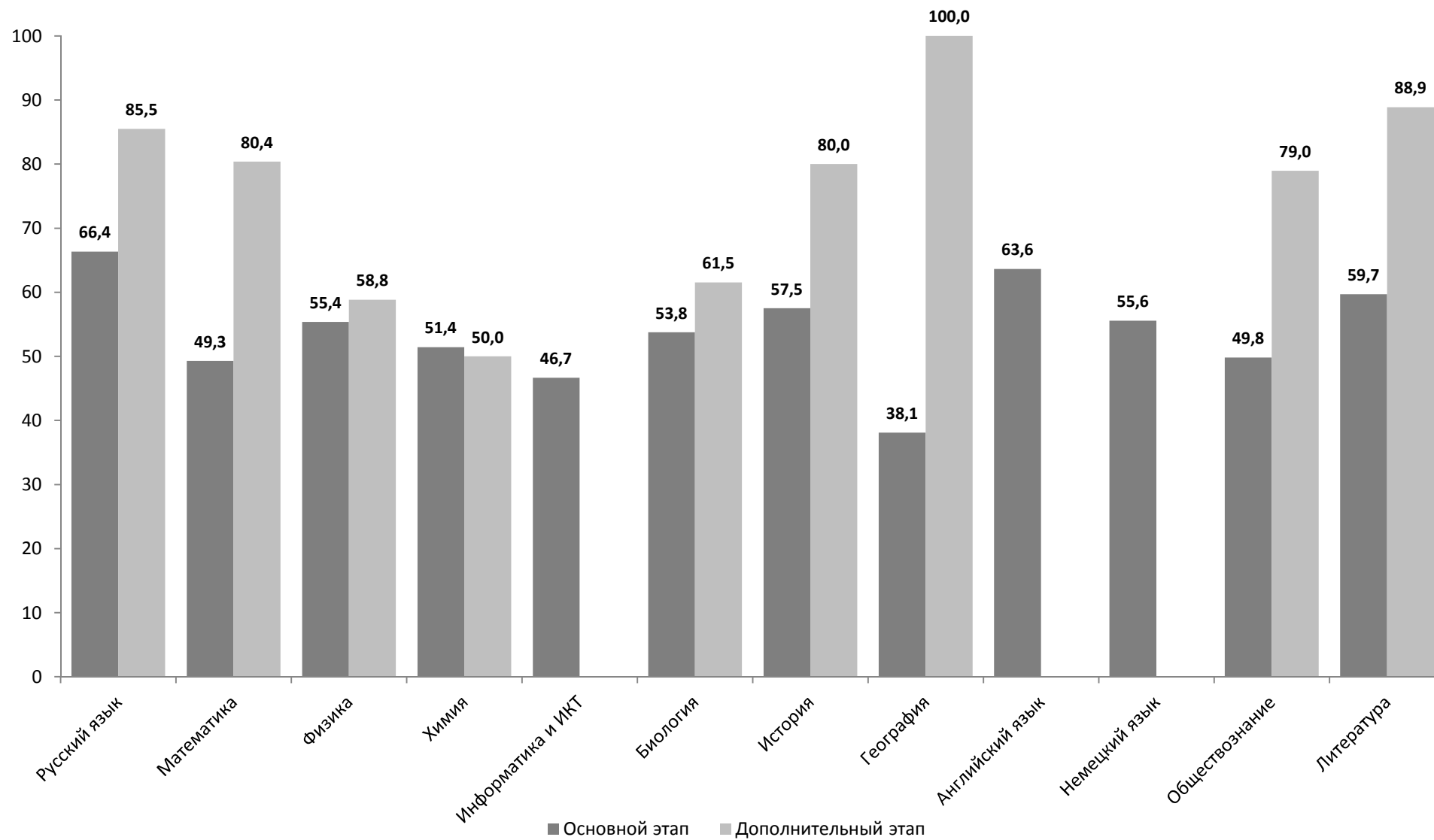
Явка на экзамены участников основного и дополнительного этапов ЕГЭ  
(обучающиеся образовательных учреждений НПО, %)



**Обучающийся образовательного учреждения среднего профессионального образования**

| Предмет           | Досрочный этап     |         |               | Основной этап      |         |               | Дополнительный этап |         |               |
|-------------------|--------------------|---------|---------------|--------------------|---------|---------------|---------------------|---------|---------------|
|                   | Зарегист<br>ровано | Явилось | Явка<br>(в %) | Зарегист<br>ровано | Явилось | Явка<br>(в %) | Зарегист<br>ровано  | Явилось | Явка<br>(в %) |
| Русский язык      |                    |         |               | 526                | 349     | 66,35         | 62                  | 53      | 85,48         |
| Математика        |                    |         |               | 351                | 173     | 49,29         | 51                  | 41      | 80,39         |
| Физика            |                    |         |               | 112                | 62      | 55,36         | 17                  | 10      | 58,82         |
| Химия             |                    |         |               | 35                 | 18      | 51,43         | 2                   | 1       | 50,00         |
| Информатика и ИКТ |                    |         |               | 30                 | 14      | 46,67         |                     |         |               |
| Биология          |                    |         |               | 80                 | 43      | 53,75         | 13                  | 8       | 61,54         |
| История           |                    |         |               | 120                | 69      | 57,50         | 15                  | 12      | 80,00         |
| География         |                    |         |               | 21                 | 8       | 38,10         | 2                   | 2       | 100,00        |
| Английский язык   |                    |         |               | 11                 | 7       | 63,64         |                     |         |               |
| Немецкий язык     |                    |         |               | 9                  | 5       | 55,56         |                     |         |               |
| Французский язык  |                    |         |               | 1                  | 0       | 0,00          |                     |         |               |
| Обществознание    |                    |         |               | 271                | 135     | 49,82         | 38                  | 30      | 78,95         |
| Литература        |                    |         |               | 124                | 74      | 59,68         | 9                   | 8       | 88,89         |

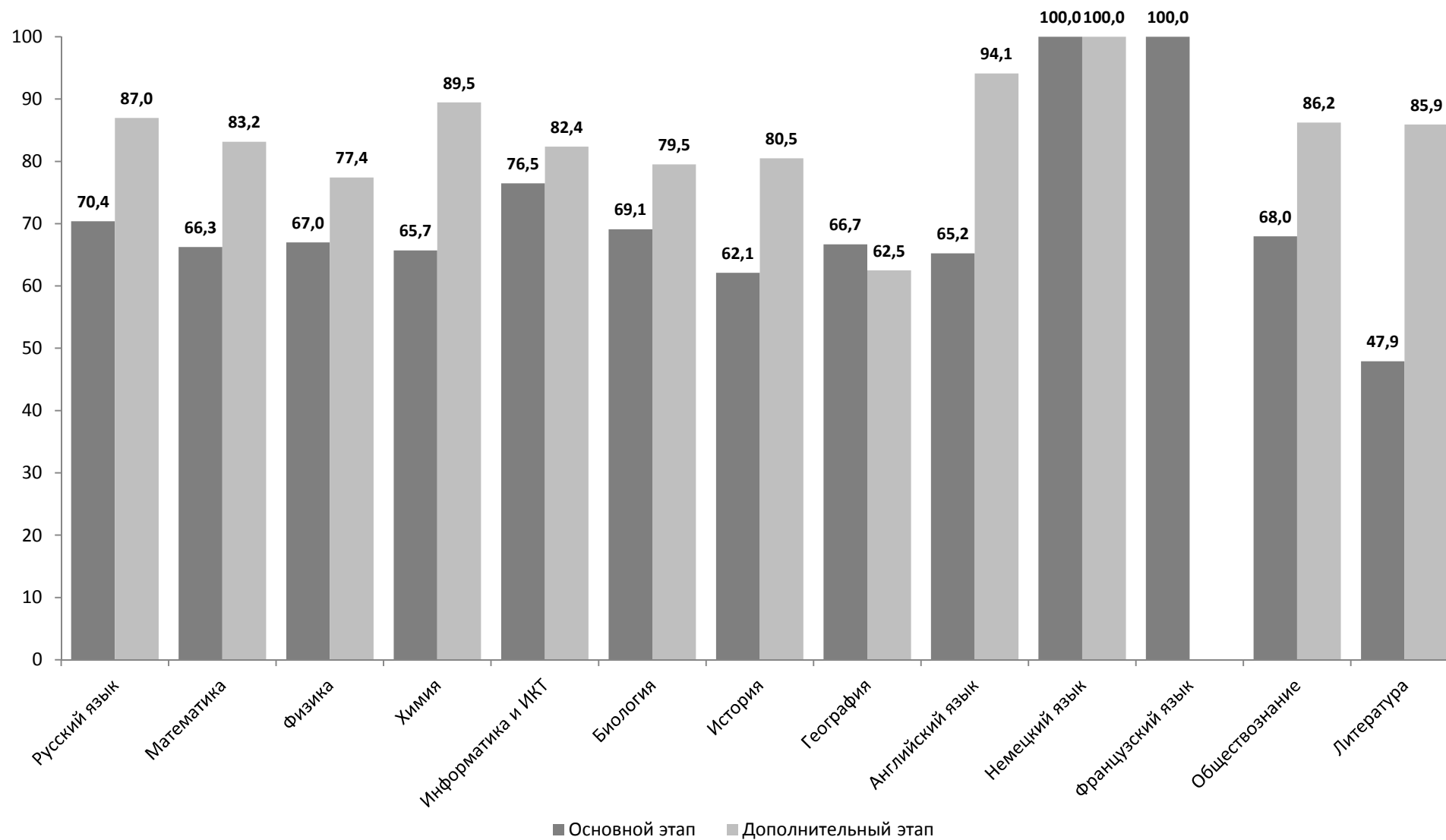
Явка на экзамены участников основного и дополнительного этапов ЕГЭ  
(обучающиеся образовательных учреждений СПО, %)



**Выпускник прошлых лет (не включая демобилизованных и не прошедших ГИА)**

| Предмет           | Досрочный этап       |         |               | Основной этап        |         |               | Дополнительный этап  |         |               |
|-------------------|----------------------|---------|---------------|----------------------|---------|---------------|----------------------|---------|---------------|
|                   | Зарегистр<br>ировано | Явилось | Явка<br>(в %) | Зарегистр<br>ировано | Явилось | Явка<br>(в %) | Зарегистр<br>ировано | Явилось | Явка<br>(в %) |
| Русский язык      |                      |         |               | 358                  | 252     | 70,39         | 599                  | 521     | 86,98         |
| Математика        |                      |         |               | 246                  | 163     | 66,26         | 445                  | 370     | 83,15         |
| Физика            |                      |         |               | 103                  | 69      | 66,99         | 208                  | 161     | 77,40         |
| Химия             |                      |         |               | 70                   | 46      | 65,71         | 19                   | 17      | 89,47         |
| Информатика и ИКТ |                      |         |               | 17                   | 13      | 76,47         | 17                   | 14      | 82,35         |
| Биология          |                      |         |               | 123                  | 85      | 69,11         | 83                   | 66      | 79,52         |
| История           |                      |         |               | 124                  | 77      | 62,10         | 164                  | 132     | 80,49         |
| География         |                      |         |               | 12                   | 8       | 66,67         | 16                   | 10      | 62,50         |
| Английский язык   |                      |         |               | 23                   | 15      | 65,22         | 17                   | 16      | 94,12         |
| Немецкий язык     |                      |         |               | 4                    | 4       | 100,00        | 3                    | 3       | 100,00        |
| Французский язык  |                      |         |               | 1                    | 1       | 100,00        |                      |         |               |
| Обществознание    |                      |         |               | 228                  | 155     | 67,98         | 414                  | 357     | 86,23         |
| Литература        |                      |         |               | 48                   | 23      | 47,92         | 71                   | 61      | 85,92         |

Явка на экзамены участников основного и дополнительного этапов ЕГЭ  
(выпускники прошлых лет, не включая демобилизованных и не прошедших ГИА, %)



**Выпускник прошлых лет (демобилизованный)**

| Предмет           | Досрочный этап       |         |               | Основной этап        |         |               | Дополнительный этап  |         |               |
|-------------------|----------------------|---------|---------------|----------------------|---------|---------------|----------------------|---------|---------------|
|                   | Зарегистр<br>ировано | Явилось | Явка<br>(в %) | Зарегистр<br>ировано | Явилось | Явка<br>(в %) | Зарегистр<br>ировано | Явилось | Явка<br>(в %) |
| Русский язык      |                      |         |               | 63                   | 41      | 65,08         | 13                   | 11      | 84,62         |
| Математика        |                      |         |               | 49                   | 29      | 59,18         | 9                    | 7       | 77,78         |
| Физика            |                      |         |               | 24                   | 13      | 54,17         | 3                    | 3       | 100,00        |
| Химия             |                      |         |               | 4                    | 1       | 25,00         |                      |         |               |
| Информатика и ИКТ |                      |         |               | 1                    | 0       | 0,00          | 1                    | 1       | 100,00        |
| Биология          |                      |         |               | 9                    | 6       | 66,67         | 2                    | 2       | 100,00        |
| История           |                      |         |               | 23                   | 10      | 43,48         | 2                    | 2       | 100,00        |
| География         |                      |         |               | 3                    | 0       | 0,00          |                      |         |               |
| Английский язык   |                      |         |               | 2                    | 1       | 50,00         |                      |         |               |
| Обществознание    |                      |         |               | 39                   | 22      | 56,41         | 8                    | 7       | 87,50         |
| Литература        |                      |         |               | 4                    | 1       | 25,00         | 1                    | 1       | 100,00        |

**Участник, получивший среднее (полное) общее образование в странах СНГ**

| Предмет         | Досрочный этап       |         |               | Основной этап        |         |               | Дополнительный этап  |         |               |
|-----------------|----------------------|---------|---------------|----------------------|---------|---------------|----------------------|---------|---------------|
|                 | Зарегистр<br>ировано | Явилось | Явка<br>(в %) | Зарегистр<br>ировано | Явилось | Явка<br>(в %) | Зарегистр<br>ировано | Явилось | Явка<br>(в %) |
| Русский язык    |                      |         |               | 2                    | 2       | 100,00        | 22                   | 19      | 86,36         |
| Математика      |                      |         |               | 2                    | 2       | 100,00        | 17                   | 14      | 82,35         |
| Физика          |                      |         |               | 1                    | 1       | 100,00        | 11                   | 8       | 72,73         |
| Химия           |                      |         |               |                      |         |               | 3                    | 3       | 100,00        |
| Биология        |                      |         |               |                      |         |               | 5                    | 5       | 100,00        |
| История         |                      |         |               | 1                    | 1       | 100,00        | 3                    | 3       | 100,00        |
| Английский язык |                      |         |               | 1                    | 0       | 0,00          |                      |         |               |
| Обществознание  |                      |         |               | 1                    | 1       | 100,00        | 10                   | 9       | 90,00         |
| Литература      |                      |         |               | 1                    | 0       | 0,00          |                      |         |               |



**Участник, получивший среднее (полное) общее образование за рубежом (за исключением стран СНГ)**

| Предмет        | Досрочный этап |         |            | Основной этап  |         |            | Дополнительный этап |         |            |
|----------------|----------------|---------|------------|----------------|---------|------------|---------------------|---------|------------|
|                | Зарегистровано | Явилось | Явка (в %) | Зарегистровано | Явилось | Явка (в %) | Зарегистровано      | Явилось | Явка (в %) |
| Русский язык   |                |         |            |                |         |            | 2                   | 2       | 100,00     |
| Математика     |                |         |            |                |         |            | 1                   | 1       | 100,00     |
| Физика         |                |         |            |                |         |            | 1                   | 1       | 100,00     |
| Обществознание |                |         |            |                |         |            | 1                   | 1       | 100,00     |

**Выпускник, не завершивший среднее (полное) общее образование (не прошедший ГИА)**

| Предмет         | Досрочный этап |         |            | Основной этап  |         |            | Дополнительный этап |         |            |
|-----------------|----------------|---------|------------|----------------|---------|------------|---------------------|---------|------------|
|                 | Зарегистровано | Явилось | Явка (в %) | Зарегистровано | Явилось | Явка (в %) | Зарегистровано      | Явилось | Явка (в %) |
| Русский язык    |                |         |            | 13             | 11      | 84,62      | 1                   | 1       | 100,00     |
| Математика      |                |         |            | 32             | 25      | 78,13      | 1                   | 1       | 100,00     |
| История         |                |         |            |                |         |            | 1                   | 1       | 100,00     |
| Английский язык |                |         |            |                |         |            | 1                   | 0       | 0,00       |
| Обществознание  |                |         |            | 2              | 2       | 100,00     | 1                   | 1       | 100,00     |
| Литература      |                |         |            | 1              | 0       | 0,00       |                     |         |            |

**Прочие категории**

| Предмет           | Досрочный этап |         |            | Основной этап  |         |            | Дополнительный этап |         |            |
|-------------------|----------------|---------|------------|----------------|---------|------------|---------------------|---------|------------|
|                   | Зарегистровано | Явилось | Явка (в %) | Зарегистровано | Явилось | Явка (в %) | Зарегистровано      | Явилось | Явка (в %) |
| Русский язык      |                |         |            | 14             | 7       | 50,00      | 1                   | 0       | 0,00       |
| Математика        |                |         |            | 8              | 3       | 37,50      | 1                   | 0       | 0,00       |
| Физика            |                |         |            | 2              | 1       | 50,00      |                     |         |            |
| Химия             |                |         |            | 4              | 1       | 25,00      |                     |         |            |
| Информатика и ИКТ |                |         |            | 1              | 0       | 0,00       |                     |         |            |
| Биология          |                |         |            | 6              | 2       | 33,33      |                     |         |            |
| История           |                |         |            | 4              | 1       | 25,00      |                     |         |            |
| Обществознание    |                |         |            | 8              | 5       | 62,50      | 1                   | 0       | 0,00       |
| Литература        |                |         |            | 1              | 0       | 0,00       |                     |         |            |

**Уровни общеобразовательной подготовки по предметам  
Выпускник общеобразовательного учреждения текущего года**

| Предмет           | ТБ1 | ТБср | ТБ2 | Кол-во<br>уч-ков | Ср.<br>балл | минимальный |      | низкий |       | средний |        | высокий |       | средний<br>и выше | низкий и<br>выше |
|-------------------|-----|------|-----|------------------|-------------|-------------|------|--------|-------|---------|--------|---------|-------|-------------------|------------------|
|                   |     |      |     |                  |             | Кол-во      | Доля | Кол-во | Доля  | Кол-во  | Доля   | Кол-во  | Доля  |                   |                  |
| Русский язык      | 36  | 54   | 73  | 12540            | 62,98       | 95          | 0,76 | 3362   | 26,81 | 6539    | 52,15  | 2544    | 20,29 | 72,43             | 99,24            |
| Математика        | 24  | 43   | 63  | 12529            | 48,14       | 246         | 1,96 | 4554   | 36,35 | 5231    | 41,75  | 2498    | 19,94 | 61,69             | 98,04            |
| Физика            | 36  | 49   | 62  | 2798             | 55,14       | 202         | 7,22 | 978    | 34,95 | 820     | 29,31  | 798     | 28,52 | 57,83             | 92,78            |
| Химия             | 36  | 58   | 80  | 1031             | 66,31       | 36          | 3,49 | 296    | 28,71 | 468     | 45,39  | 231     | 22,41 | 67,80             | 96,51            |
| Информатика и ИКТ | 40  | 62   | 84  | 515              | 65,12       | 26          | 5,05 | 196    | 38,06 | 222     | 43,11  | 71      | 13,79 | 56,89             | 94,95            |
| Биология          | 36  | 57   | 79  | 2091             | 56,18       | 108         | 5,16 | 1045   | 49,98 | 807     | 38,59  | 131     | 6,26  | 44,86             | 94,84            |
| История           | 32  | 52   | 72  | 2098             | 52,63       | 156         | 7,44 | 959    | 45,71 | 753     | 35,89  | 230     | 10,96 | 46,85             | 92,56            |
| География         | 37  | 53   | 69  | 232              | 65,46       | 13          | 5,60 | 49     | 21,12 | 77      | 33,19  | 93      | 40,09 | 73,28             | 94,40            |
| Английский язык   | 20  | 51   | 82  | 513              | 70,16       | 5           | 0,97 | 97     | 18,91 | 218     | 42,50  | 193     | 37,62 | 80,12             | 99,03            |
| Немецкий язык     | 20  | 51   | 82  | 37               | 49,86       | 1           | 2,70 | 19     | 51,35 | 16      | 43,24  | 1       | 2,70  | 45,95             | 97,30            |
| Французский язык  | 20  | 51   | 82  | 4                | 69,00       | 0           | 0,00 | 1      | 25,00 | 2       | 50,00  | 1       | 25,00 | 75,00             | 100,00           |
| Обществознание    | 39  | 55   | 72  | 7143             | 57,91       | 305         | 4,27 | 2719   | 38,07 | 3348    | 46,87  | 771     | 10,79 | 57,66             | 95,73            |
| Испанский язык    | 20  | 51   | 82  | 1                | 75,00       | 0           | 0,00 | 0      | 0,00  | 1       | 100,00 | 0       | 0,00  | 100,00            | 100,00           |
| Литература        | 32  | 52   | 73  | 463              | 62,15       | 14          | 3,02 | 109    | 23,54 | 232     | 50,11  | 108     | 23,33 | 73,43             | 96,98            |

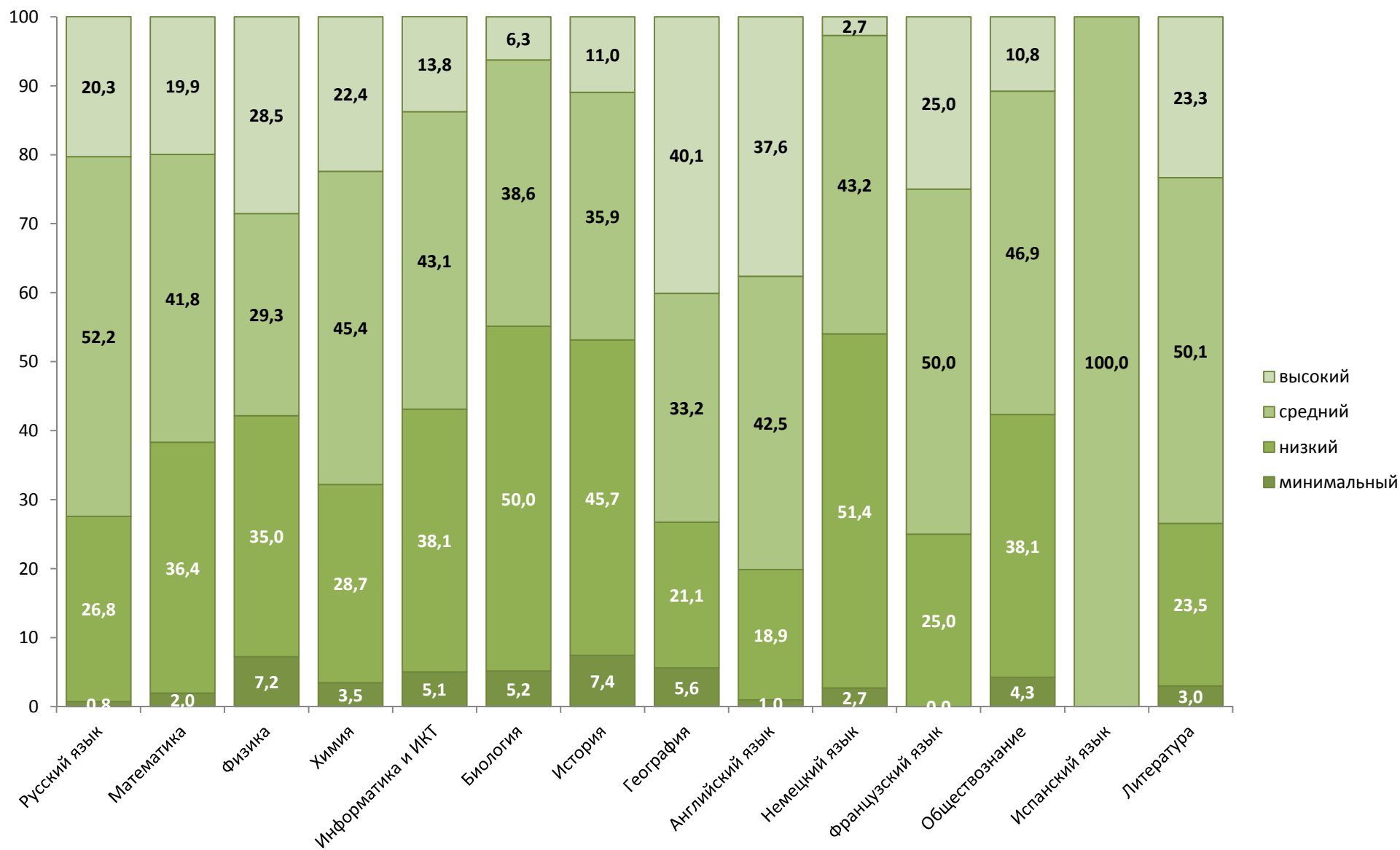
"минимальный." - показан результат ниже минимального количества баллов ТБ1, установленного Рособрнадзором

"низкий" - показан результат от ТБ1 до ТБср, где  $T_{ср} = T_{Б1} + (T_{Б2} - T_{Б1}) / 2$ .

"средний" - показан результат выше ТБср, но ниже балла ТБ2, определенного в методике шкалирования

"высокий" - показан результат не ниже балла ТБ2, определенного в методике шкалирования

Соотношение результатов ЕГЭ выпускников общеобразовательных учреждений, %



**Уровни общеобразовательной подготовки по предметам  
Обучающийся образовательного учреждения начального профессионального образования**

| Предмет           | ТБ1 | ТБср | ТБ2 | Кол-во<br>уч-ков | Ср.<br>балл | минимальный |        | низкий |        | средний |       | высокий |      | средний<br>и выше | низкий и<br>выше |
|-------------------|-----|------|-----|------------------|-------------|-------------|--------|--------|--------|---------|-------|---------|------|-------------------|------------------|
|                   |     |      |     |                  |             | Кол-во      | Доля   | Кол-во | Доля   | Кол-во  | Доля  | Кол-во  | Доля |                   |                  |
| Русский язык      | 36  | 54   | 73  | 97               | 49,24       | 6           | 6,19   | 64     | 65,98  | 24      | 24,74 | 3       | 3,09 | 27,84             | 93,81            |
| Математика        | 24  | 43   | 63  | 68               | 22,25       | 38          | 55,88  | 21     | 30,88  | 8       | 11,76 | 1       | 1,47 | 13,24             | 44,12            |
| Физика            | 36  | 49   | 62  | 18               | 37,11       | 8           | 44,44  | 8      | 44,44  | 2       | 11,11 | 0       | 0,00 | 11,11             | 55,56            |
| Химия             | 36  | 58   | 80  | 7                | 28,71       | 5           | 71,43  | 2      | 28,57  | 0       | 0,00  | 0       | 0,00 | 0,00              | 28,57            |
| Информатика и ИКТ | 40  | 62   | 84  | 2                | 15,00       | 2           | 100,00 | 0      | 0,00   | 0       | 0,00  | 0       | 0,00 | 0,00              | 0,00             |
| Биология          | 36  | 57   | 79  | 9                | 39,44       | 2           | 22,22  | 7      | 77,78  | 0       | 0,00  | 0       | 0,00 | 0,00              | 77,78            |
| История           | 32  | 52   | 72  | 15               | 32,13       | 7           | 46,67  | 7      | 46,67  | 1       | 6,67  | 0       | 0,00 | 6,67              | 53,33            |
| География         | 37  | 53   | 69  | 3                | 45,67       | 0           | 0,00   | 3      | 100,00 | 0       | 0,00  | 0       | 0,00 | 0,00              | 100,00           |
| Английский язык   | 20  | 51   | 82  | 1                | 49,00       | 0           | 0,00   | 1      | 100,00 | 0       | 0,00  | 0       | 0,00 | 0,00              | 100,00           |
| Немецкий язык     | 20  | 51   | 82  | 2                | 18,00       | 1           | 50,00  | 1      | 50,00  | 0       | 0,00  | 0       | 0,00 | 0,00              | 50,00            |
| Обществознание    | 39  | 55   | 72  | 44               | 46,11       | 8           | 18,18  | 33     | 75,00  | 2       | 4,55  | 1       | 2,27 | 6,82              | 81,82            |
| Литература        | 32  | 52   | 73  | 3                | 37,33       | 1           | 33,33  | 1      | 33,33  | 1       | 33,33 | 0       | 0,00 | 33,33             | 66,67            |

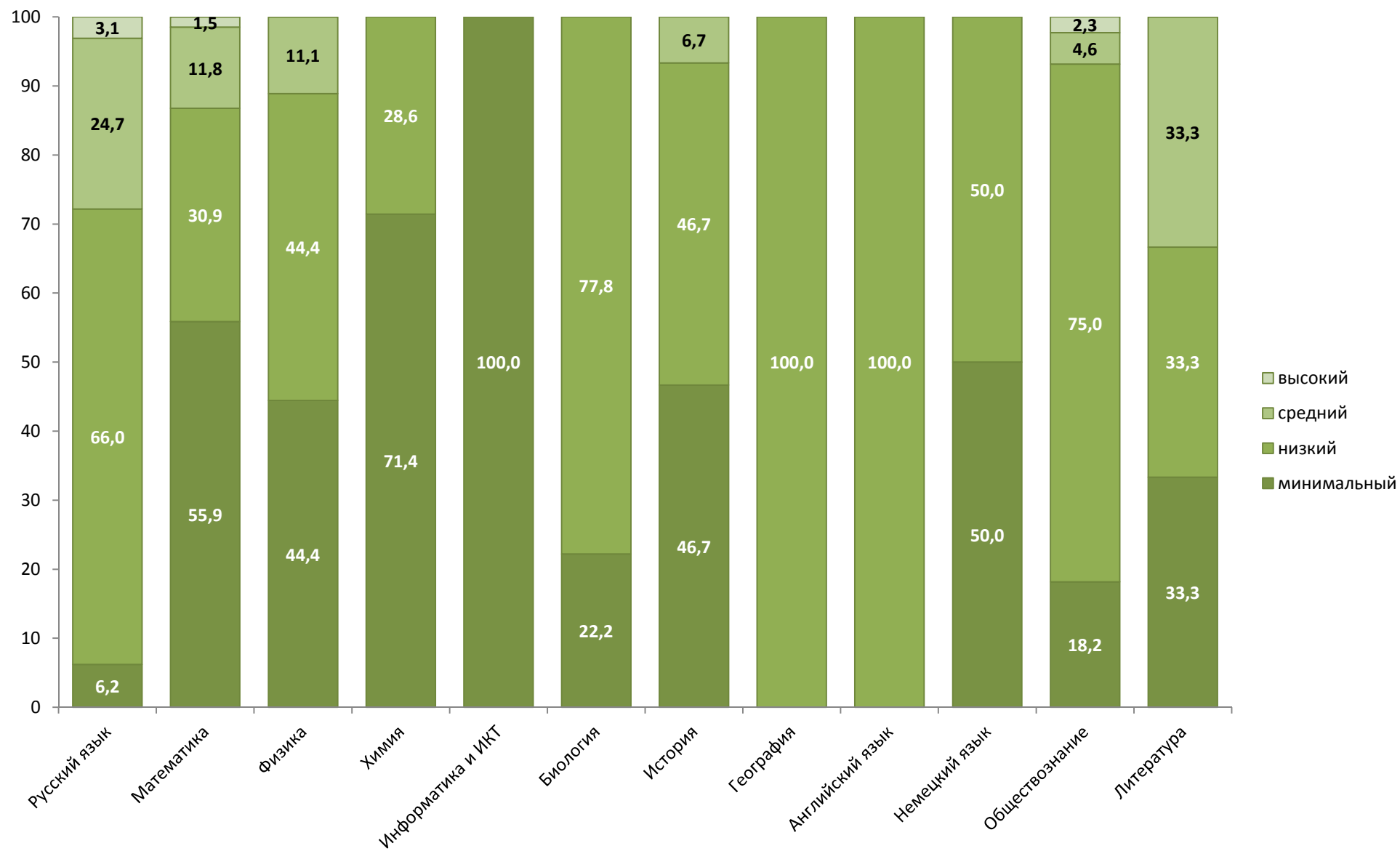
"минимальный." - показан результат ниже минимального количества баллов ТБ1, установленного Рособрнадзором

"низкий" - показан результат от ТБ1 до ТБср, где  $T_{ср} = T_{Б1} + (T_{Б2} - T_{Б1}) / 2$ .

"средний" - показан результат выше ТБср, но ниже балла ТБ2, определенного в методике шкалирования

"высокий" - показан результат не ниже балла ТБ2, определенного в методике шкалирования

Соотношение результатов ЕГЭ обучающихся образовательных учреждений НПО, %



**Уровни общеобразовательной подготовки по предметам  
Обучающийся образовательного учреждения среднего профессионального образования**

| Предмет           | ТБ1 | ТБср | ТБ2 | Кол-во<br>уч-ков | Ср.<br>балл | минимальный |       | низкий |        | средний |       | высокий |       | средний<br>и выше | низкий и<br>выше |
|-------------------|-----|------|-----|------------------|-------------|-------------|-------|--------|--------|---------|-------|---------|-------|-------------------|------------------|
|                   |     |      |     |                  |             | Кол-во      | Доля  | Кол-во | Доля   | Кол-во  | Доля  | Кол-во  | Доля  |                   |                  |
| Русский язык      | 36  | 54   | 73  | 402              | 52,75       | 38          | 9,45  | 187    | 46,52  | 157     | 39,05 | 20      | 4,98  | 44,03             | 90,55            |
| Математика        | 24  | 43   | 63  | 212              | 22,25       | 124         | 58,49 | 64     | 30,19  | 21      | 9,91  | 3       | 1,42  | 11,32             | 41,51            |
| Физика            | 36  | 49   | 62  | 72               | 36,15       | 29          | 40,28 | 36     | 50,00  | 6       | 8,33  | 1       | 1,39  | 9,72              | 59,72            |
| Химия             | 36  | 58   | 80  | 19               | 48,47       | 4           | 21,05 | 9      | 47,37  | 6       | 31,58 | 0       | 0,00  | 31,58             | 78,95            |
| Информатика и ИКТ | 40  | 62   | 84  | 14               | 38,21       | 7           | 50,00 | 6      | 42,86  | 1       | 7,14  | 0       | 0,00  | 7,14              | 50,00            |
| Биология          | 36  | 57   | 79  | 51               | 46,14       | 8           | 15,69 | 32     | 62,75  | 11      | 21,57 | 0       | 0,00  | 21,57             | 84,31            |
| История           | 32  | 52   | 72  | 81               | 33,09       | 36          | 44,44 | 39     | 48,15  | 6       | 7,41  | 0       | 0,00  | 7,41              | 55,56            |
| География         | 37  | 53   | 69  | 10               | 45,10       | 2           | 20,00 | 7      | 70,00  | 0       | 0,00  | 1       | 10,00 | 10,00             | 80,00            |
| Английский язык   | 20  | 51   | 82  | 7                | 35,71       | 1           | 14,29 | 5      | 71,43  | 1       | 14,29 | 0       | 0,00  | 14,29             | 85,71            |
| Немецкий язык     | 20  | 51   | 82  | 5                | 38,00       | 0           | 0,00  | 5      | 100,00 | 0       | 0,00  | 0       | 0,00  | 0,00              | 100,00           |
| Обществознание    | 39  | 55   | 72  | 165              | 45,71       | 30          | 18,18 | 107    | 64,85  | 28      | 16,97 | 0       | 0,00  | 16,97             | 81,82            |
| Литература        | 32  | 52   | 73  | 81               | 49,14       | 12          | 14,81 | 32     | 39,51  | 33      | 40,74 | 4       | 4,94  | 45,68             | 85,19            |

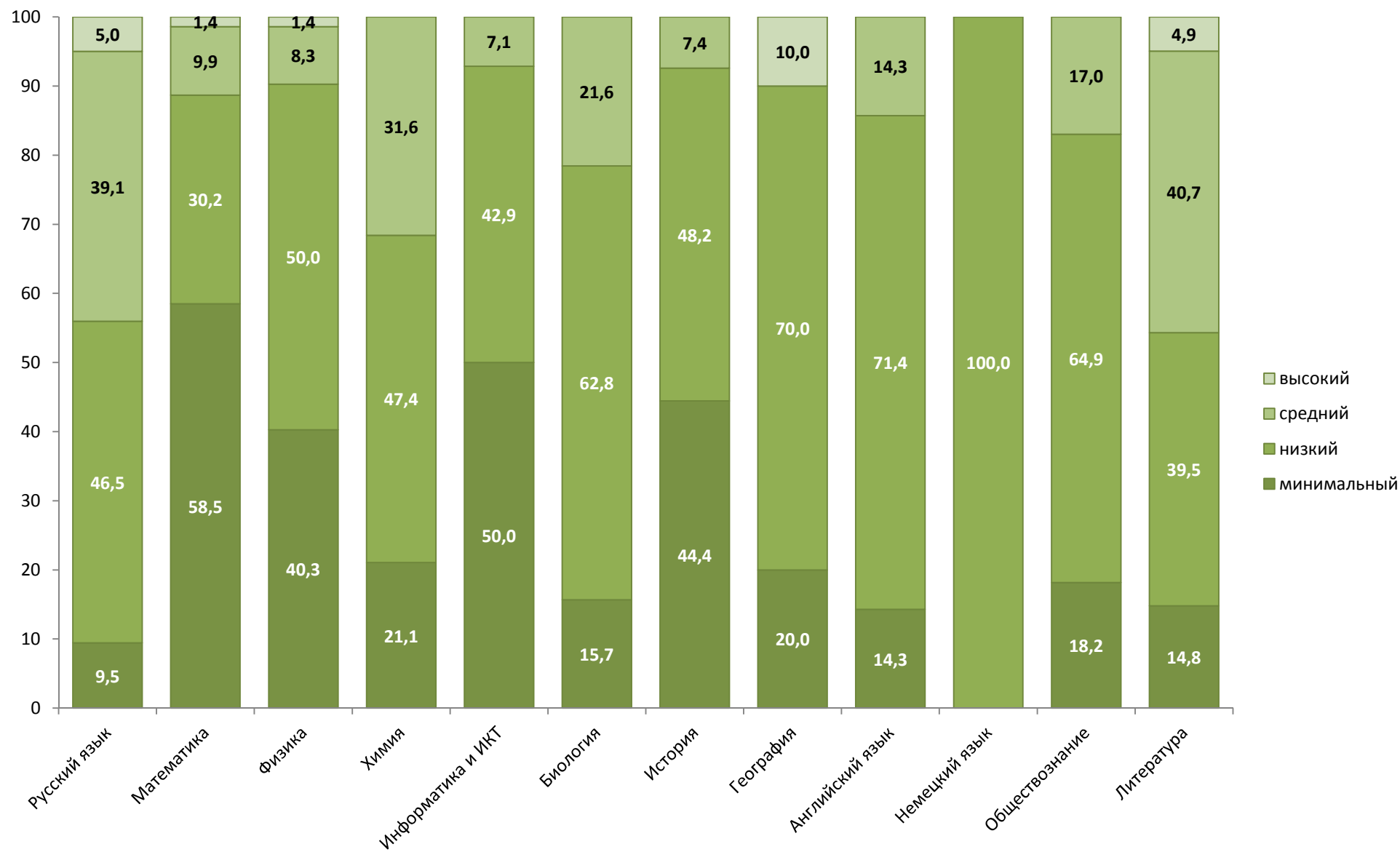
"минимальный." - показан результат ниже минимального количества баллов ТБ1, установленного Рособрнадзором

"низкий" - показан результат от ТБ1 до ТБср, где  $T_{\text{ср}} = T_{\text{Б1}} + (T_{\text{Б2}} - T_{\text{Б1}}) / 2$ .

"средний" - показан результат выше ТБср, но ниже балла ТБ2, определенного в методике шкалирования

"высокий" - показан результат не ниже балла ТБ2, определенного в методике шкалирования

Соотношение результатов ЕГЭ обучающихся образовательных учреждений СПО, %



**Уровни общеобразовательной подготовки по предметам  
Выпускник прошлых лет (не включая демобилизованных и не прошедших ГИА)**

| Предмет           | ТБ1 | ТБср | ТБ2 | Кол-во<br>уч-ков | Ср.<br>балл | минимальный |       | низкий |       | средний |        | высокий |       | средний<br>и выше | низкий и<br>выше |
|-------------------|-----|------|-----|------------------|-------------|-------------|-------|--------|-------|---------|--------|---------|-------|-------------------|------------------|
|                   |     |      |     |                  |             | Кол-во      | Доля  | Кол-во | Доля  | Кол-во  | Доля   | Кол-во  | Доля  |                   |                  |
| Русский язык      | 36  | 54   | 73  | 772              | 53,91       | 46          | 5,96  | 358    | 46,37 | 326     | 42,23  | 42      | 5,44  | 47,67             | 94,04            |
| Математика        | 24  | 43   | 63  | 533              | 25,14       | 267         | 50,09 | 179    | 33,58 | 67      | 12,57  | 20      | 3,75  | 16,32             | 49,91            |
| Физика            | 36  | 49   | 62  | 230              | 36,72       | 101         | 43,91 | 104    | 45,22 | 16      | 6,96   | 9       | 3,91  | 10,87             | 56,09            |
| Химия             | 36  | 58   | 80  | 63               | 46,22       | 16          | 25,40 | 31     | 49,21 | 13      | 20,63  | 3       | 4,76  | 25,40             | 74,60            |
| Информатика и ИКТ | 40  | 62   | 84  | 27               | 52,89       | 5           | 18,52 | 14     | 51,85 | 6       | 22,22  | 2       | 7,41  | 29,63             | 81,48            |
| Биология          | 36  | 57   | 79  | 151              | 47,34       | 16          | 10,60 | 107    | 70,86 | 25      | 16,56  | 3       | 1,99  | 18,54             | 89,40            |
| История           | 32  | 52   | 72  | 209              | 36,00       | 80          | 38,28 | 106    | 50,72 | 20      | 9,57   | 3       | 1,44  | 11,00             | 61,72            |
| География         | 37  | 53   | 69  | 18               | 53,83       | 3           | 16,67 | 6      | 33,33 | 7       | 38,89  | 2       | 11,11 | 50,00             | 83,33            |
| Английский язык   | 20  | 51   | 82  | 31               | 52,68       | 2           | 6,45  | 10     | 32,26 | 16      | 51,61  | 3       | 9,68  | 61,29             | 93,55            |
| Немецкий язык     | 20  | 51   | 82  | 7                | 46,14       | 0           | 0,00  | 4      | 57,14 | 3       | 42,86  | 0       | 0,00  | 42,86             | 100,00           |
| Французский язык  | 20  | 51   | 82  | 1                | 59,00       | 0           | 0,00  | 0      | 0,00  | 1       | 100,00 | 0       | 0,00  | 100,00            | 100,00           |
| Обществознание    | 39  | 55   | 72  | 511              | 45,95       | 94          | 18,40 | 332    | 64,97 | 77      | 15,07  | 8       | 1,57  | 16,63             | 81,60            |
| Литература        | 32  | 52   | 73  | 84               | 44,64       | 19          | 22,62 | 37     | 44,05 | 23      | 27,38  | 5       | 5,95  | 33,33             | 77,38            |

"минимальный." - показан результат ниже минимального количества баллов ТБ1, установленного Рособрнадзором

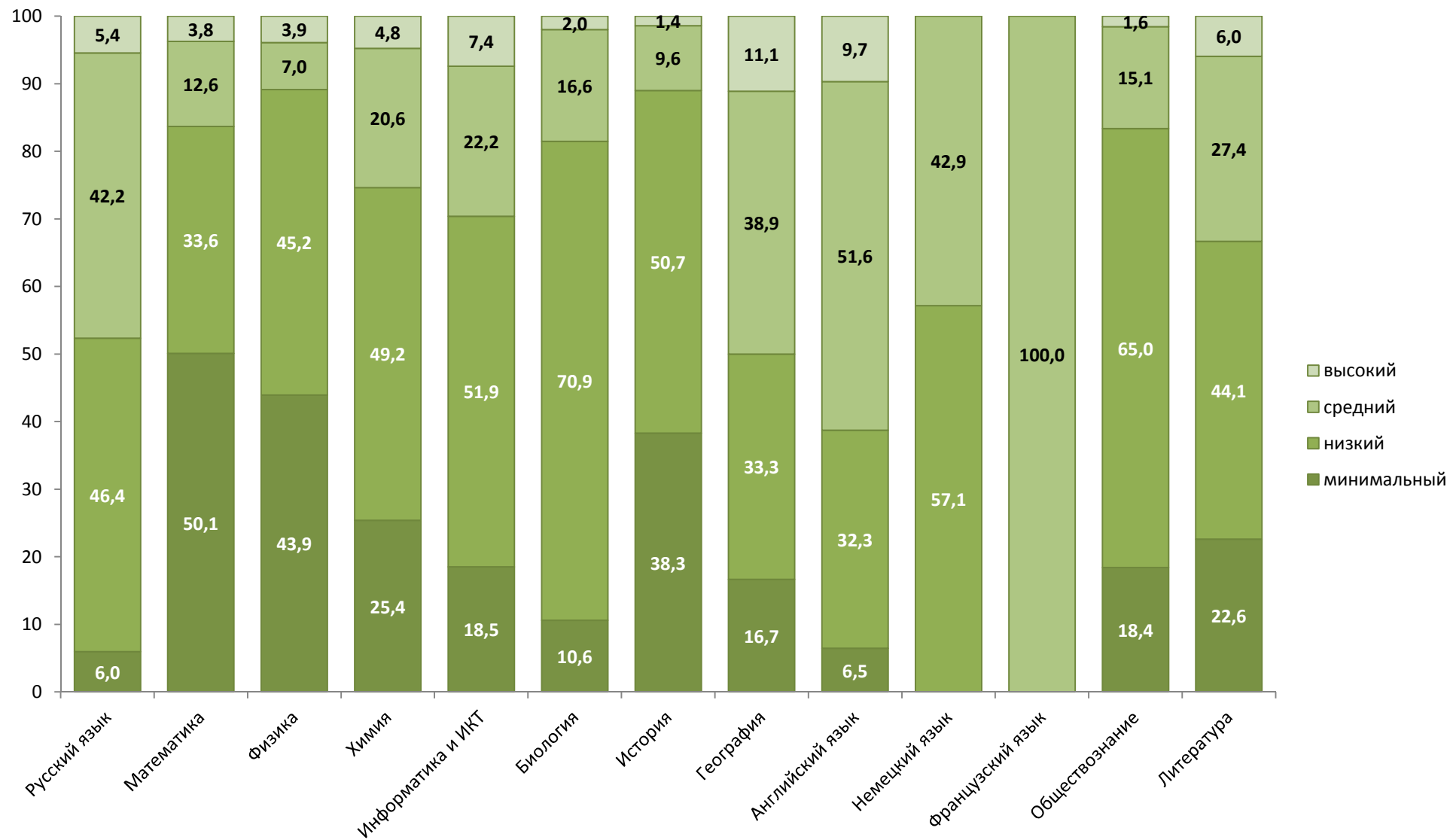
"низкий" - показан результат от ТБ1 до ТБср, где  $T_{\text{ср}} = T_{\text{Б1}} + (T_{\text{Б2}} - T_{\text{Б1}}) / 2$ .

"средний" - показан результат выше ТБср, но ниже балла ТБ2, определенного в методике шкалирования

"высокий" - показан результат не ниже балла ТБ2, определенного в методике шкалирования



Соотношение результатов ЕГЭ выпускников прошлых лет  
(не включая демобилизованных и не прошедших ГИА), %



**Уровни общеобразовательной подготовки по предметам  
Выпускник прошлых лет (демобилованный)**

| Предмет           | ТБ1 | ТБср | ТБ2 | Кол-во<br>уч-ков | Ср.<br>балл | минимальный |       | низкий |        | средний |       | высокий |      | средний<br>и выше | низкий и<br>выше |
|-------------------|-----|------|-----|------------------|-------------|-------------|-------|--------|--------|---------|-------|---------|------|-------------------|------------------|
|                   |     |      |     |                  |             | Кол-во      | Доля  | Кол-во | Доля   | Кол-во  | Доля  | Кол-во  | Доля |                   |                  |
| Русский язык      | 36  | 54   | 73  | 52               | 48,83       | 2           | 3,85  | 34     | 65,38  | 15      | 28,85 | 1       | 1,92 | 30,77             | 96,15            |
| Математика        | 24  | 43   | 63  | 36               | 31,89       | 10          | 27,78 | 17     | 47,22  | 8       | 22,22 | 1       | 2,78 | 25,00             | 72,22            |
| Физика            | 36  | 49   | 62  | 16               | 38,31       | 5           | 31,25 | 10     | 62,50  | 0       | 0,00  | 1       | 6,25 | 6,25              | 68,75            |
| Химия             | 36  | 58   | 80  | 1                | 46,00       | 0           | 0,00  | 1      | 100,00 | 0       | 0,00  | 0       | 0,00 | 0,00              | 100,00           |
| Информатика и ИКТ | 40  | 62   | 84  | 1                | 47,00       | 0           | 0,00  | 1      | 100,00 | 0       | 0,00  | 0       | 0,00 | 0,00              | 100,00           |
| Биология          | 36  | 57   | 79  | 8                | 50,13       | 0           | 0,00  | 7      | 87,50  | 1       | 12,50 | 0       | 0,00 | 12,50             | 100,00           |
| История           | 32  | 52   | 72  | 12               | 32,17       | 6           | 50,00 | 5      | 41,67  | 1       | 8,33  | 0       | 0,00 | 8,33              | 50,00            |
| Английский язык   | 20  | 51   | 82  | 1                | 30,00       | 0           | 0,00  | 1      | 100,00 | 0       | 0,00  | 0       | 0,00 | 0,00              | 100,00           |
| Обществознание    | 39  | 55   | 72  | 29               | 45,45       | 4           | 13,79 | 22     | 75,86  | 3       | 10,34 | 0       | 0,00 | 10,34             | 86,21            |
| Литература        | 32  | 52   | 73  | 2                | 45,00       | 0           | 0,00  | 1      | 50,00  | 1       | 50,00 | 0       | 0,00 | 50,00             | 100,00           |

**Уровни общеобразовательной подготовки по предметам  
Участник, получивший среднее (полное) общее образование в странах СНГ**

| Предмет        | ТБ1 | ТБср | ТБ2 | Кол-во<br>уч-ков | Ср.<br>балл | минимальный |       | низкий |        | средний |       | высокий |      | средний<br>и выше | низкий и<br>выше |
|----------------|-----|------|-----|------------------|-------------|-------------|-------|--------|--------|---------|-------|---------|------|-------------------|------------------|
|                |     |      |     |                  |             | Кол-во      | Доля  | Кол-во | Доля   | Кол-во  | Доля  | Кол-во  | Доля |                   |                  |
| Русский язык   | 36  | 54   | 73  | 21               | 56,48       | 0           | 0,00  | 9      | 42,86  | 10      | 47,62 | 2       | 9,52 | 57,14             | 100,00           |
| Математика     | 24  | 43   | 63  | 16               | 24,44       | 8           | 50,00 | 6      | 37,50  | 1       | 6,25  | 1       | 6,25 | 12,50             | 50,00            |
| Физика         | 36  | 49   | 62  | 9                | 36,44       | 2           | 22,22 | 6      | 66,67  | 1       | 11,11 | 0       | 0,00 | 11,11             | 77,78            |
| Химия          | 36  | 58   | 80  | 3                | 40,67       | 0           | 0,00  | 3      | 100,00 | 0       | 0,00  | 0       | 0,00 | 0,00              | 100,00           |
| Биология       | 36  | 57   | 79  | 5                | 43,00       | 2           | 40,00 | 2      | 40,00  | 1       | 20,00 | 0       | 0,00 | 20,00             | 60,00            |
| История        | 32  | 52   | 72  | 4                | 31,75       | 2           | 50,00 | 2      | 50,00  | 0       | 0,00  | 0       | 0,00 | 0,00              | 50,00            |
| Обществознание | 39  | 55   | 72  | 10               | 48,60       | 2           | 20,00 | 6      | 60,00  | 2       | 20,00 | 0       | 0,00 | 20,00             | 80,00            |

"минимальный." - показан результат ниже минимального количества баллов ТБ1, установленного Рособрнадзором

"низкий" - показан результат от ТБ1 до ТБср, где  $TБср = TБ1 + (TБ2 - TБ1) / 2$ .

"средний" - показан результат выше ТБср, но ниже балла ТБ2, определенного в методике шкалирования

"высокий" - показан результат не ниже балла ТБ2, определенного в методике шкалирования

**Уровни общеобразовательной подготовки по предметам**  
**Участник, получивший среднее (полное) общее образование за рубежом (за исключением стран СНГ)**

| Предмет        | ТБ1 | ТБср | ТБ2 | Кол-во уч-ков | Ср. балл | минимальный |        | низкий |       | средний |      | высокий |      | средний и выше | низкий и выше |
|----------------|-----|------|-----|---------------|----------|-------------|--------|--------|-------|---------|------|---------|------|----------------|---------------|
|                |     |      |     |               |          | Кол-во      | Доля   | Кол-во | Доля  | Кол-во  | Доля | Кол-во  | Доля |                |               |
| Русский язык   | 36  | 54   | 73  | 2             | 28,50    | 1           | 50,00  | 1      | 50,00 | 0       | 0,00 | 0       | 0,00 | 0,00           | 50,00         |
| Математика     | 24  | 43   | 63  | 1             | 0,00     | 1           | 100,00 | 0      | 0,00  | 0       | 0,00 | 0       | 0,00 | 0,00           | 0,00          |
| Физика         | 36  | 49   | 62  | 1             | 23,00    | 1           | 100,00 | 0      | 0,00  | 0       | 0,00 | 0       | 0,00 | 0,00           | 0,00          |
| Обществознание | 39  | 55   | 72  | 1             | 32,00    | 1           | 100,00 | 0      | 0,00  | 0       | 0,00 | 0       | 0,00 | 0,00           | 0,00          |

**Уровни общеобразовательной подготовки по предметам**  
**Выпускник, не завершивший среднее (полное) общее образование (не прошедший ГИА)**

| Предмет        | ТБ1 | ТБср | ТБ2 | Кол-во уч-ков | Ср. балл | минимальный |       | низкий |        | средний |       | высокий |      | средний и выше | низкий и выше |
|----------------|-----|------|-----|---------------|----------|-------------|-------|--------|--------|---------|-------|---------|------|----------------|---------------|
|                |     |      |     |               |          | Кол-во      | Доля  | Кол-во | Доля   | Кол-во  | Доля  | Кол-во  | Доля |                |               |
| Русский язык   | 36  | 54   | 73  | 12            | 50,00    | 1           | 8,33  | 7      | 58,33  | 3       | 25,00 | 1       | 8,33 | 33,33          | 91,67         |
| Математика     | 24  | 43   | 63  | 26            | 23,58    | 10          | 38,46 | 14     | 53,85  | 2       | 7,69  | 0       | 0,00 | 7,69           | 61,54         |
| История        | 32  | 52   | 72  | 1             | 43,00    | 0           | 0,00  | 1      | 100,00 | 0       | 0,00  | 0       | 0,00 | 0,00           | 100,00        |
| Обществознание | 39  | 55   | 72  | 3             | 36,67    | 2           | 66,67 | 1      | 33,33  | 0       | 0,00  | 0       | 0,00 | 0,00           | 33,33         |

**Уровни общеобразовательной подготовки по предметам**  
**Прочие категории**

| Предмет        | ТБ1 | ТБср | ТБ2 | Кол-во уч-ков | Ср. балл | минимальный |      | низкий |        | средний |        | высокий |       | средний и выше | низкий и выше |
|----------------|-----|------|-----|---------------|----------|-------------|------|--------|--------|---------|--------|---------|-------|----------------|---------------|
|                |     |      |     |               |          | Кол-во      | Доля | Кол-во | Доля   | Кол-во  | Доля   | Кол-во  | Доля  |                |               |
| Русский язык   | 36  | 54   | 73  | 7             | 59,14    | 0           | 0,00 | 2      | 28,57  | 4       | 57,14  | 1       | 14,29 | 71,43          | 100,00        |
| Математика     | 24  | 43   | 63  | 3             | 50,33    | 0           | 0,00 | 1      | 33,33  | 1       | 33,33  | 1       | 33,33 | 66,67          | 100,00        |
| Физика         | 36  | 49   | 62  | 1             | 47,00    | 0           | 0,00 | 1      | 100,00 | 0       | 0,00   | 0       | 0,00  | 0,00           | 100,00        |
| Химия          | 36  | 58   | 80  | 1             | 64,00    | 0           | 0,00 | 0      | 0,00   | 1       | 100,00 | 0       | 0,00  | 100,00         | 100,00        |
| Биология       | 36  | 57   | 79  | 2             | 52,00    | 0           | 0,00 | 1      | 50,00  | 1       | 50,00  | 0       | 0,00  | 50,00          | 100,00        |
| История        | 32  | 52   | 72  | 1             | 41,00    | 0           | 0,00 | 1      | 100,00 | 0       | 0,00   | 0       | 0,00  | 0,00           | 100,00        |
| Обществознание | 39  | 55   | 72  | 5             | 51,20    | 0           | 0,00 | 4      | 80,00  | 1       | 20,00  | 0       | 0,00  | 20,00          | 100,00        |

"минимальный." - показан результат ниже минимального количества баллов ТБ1, установленного Рособрнадзором

"низкий" - показан результат от ТБ1 до ТБср, где  $T_{ср} = T_{Б1} + (T_{Б2} - T_{Б1}) / 2$ .

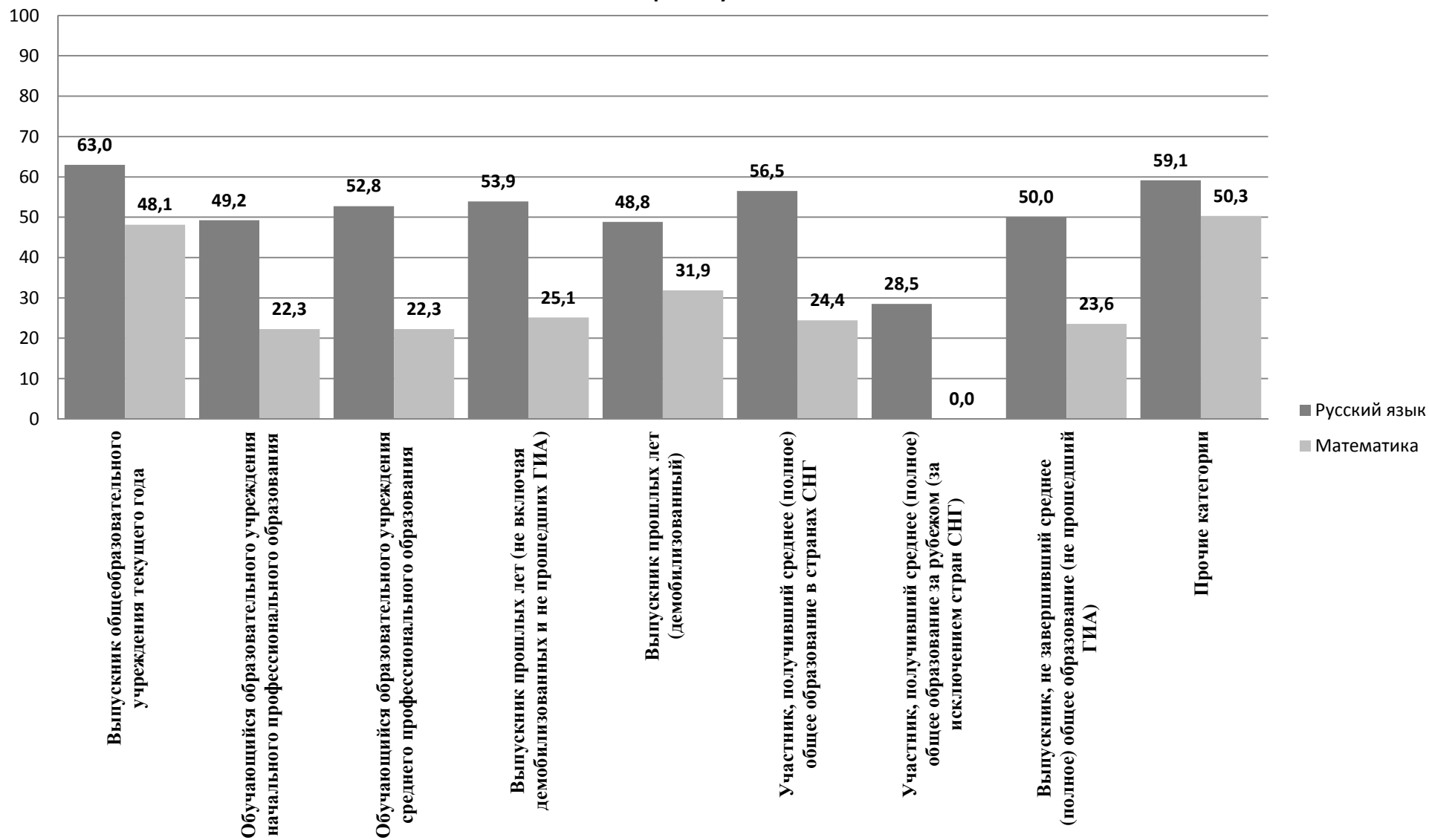
"средний" - показан результат выше ТБср, но ниже балла ТБ2, определенного в методике шкалирования

"высокий" - показан результат не ниже балла ТБ2, определенного в методике шкалирования

**Средние баллы ЕГЭ отдельных категорий участников**

| Предмет   | Русский язык | Математика | Физика | Химия | Информатика и ИКТ | Биология | История | География | Английский язык | Немецкий язык | Французский язык | Испанский язык | Обществознание | Литература |
|---|--------------|------------|--------|-------|-------------------|----------|---------|-----------|-----------------|---------------|------------------|----------------|----------------|------------|
| Выпускник общеобразовательного учреждения текущего года                                       | 62,98        | 48,14      | 55,14  | 66,31 | 65,12             | 56,18    | 52,63   | 65,46     | 70,16           | 49,86         | 69,00            | 75,00          | 57,91          | 62,15      |
| Обучающийся образовательного учреждения начального профессионального образования              | 49,24        | 22,25      | 37,11  | 28,71 | 15,00             | 39,44    | 32,13   | 45,67     | 49,00           | 18,00         |                  |                | 46,11          | 37,33      |
| Обучающийся образовательного учреждения среднего профессионального образования                | 52,75        | 22,25      | 36,15  | 48,47 | 38,21             | 46,14    | 33,09   | 45,10     | 35,71           | 38,00         |                  |                | 45,71          | 49,14      |
| Выпускник прошлых лет (не включая демобилизованных и не прошедших ГИА)                        | 53,91        | 25,14      | 36,72  | 46,22 | 52,89             | 47,34    | 36,00   | 53,83     | 52,68           | 46,14         | 59,00            |                | 45,95          | 44,64      |
| Выпускник прошлых лет (демобилизованный)  | 48,83        | 31,89      | 38,31  | 46,00 | 47,00             | 50,13    | 32,17   |           | 30,00           |               |                  |                | 45,45          | 45,00      |
| Участник, получивший среднее (полное) общее образование в странах СНГ                         | 56,48        | 24,44      | 36,44  | 40,67 |                   | 43,00    | 31,75   |           |                 |               |                  |                | 48,60          |            |
| Участник, получивший среднее (полное) общее образование за рубежом (за исключением стран СНГ) | 28,50        | 0,00       | 23,00  |       |                   |          |         |           |                 |               |                  |                | 32,00          |            |
| Выпускник, не завершивший среднее (полное) общее образование (не прошедший ГИА)               | 50,00        | 23,58      |        |       |                   |          | 43,00   |           |                 |               |                  |                | 36,67          |            |
| Прочие категории  | 59,14        | 50,33      | 47,00  | 64,00 |                   | 52,00    | 41,00   |           |                 |               |                  |                | 51,20          |            |

## Сравнение среднего балла по обязательным предметам ЕГЭ отдельных категорий участников



**Средние баллы ЕГЭ по МОУО  
(выпускники общеобразовательных учреждений текущего года)**

| Код                   | МОУО                  | рус          | мат          | физ          | хим          | инф          | био          | ист          | гео          | анг          | нем          | фра          | исп          | общ          | лит          |
|-----------------------|-----------------------|--------------|--------------|--------------|--------------|--------------|--------------|--------------|--------------|--------------|--------------|--------------|--------------|--------------|--------------|
| <b>Алтайский край</b> |                       | <b>62,98</b> | <b>48,14</b> | <b>55,14</b> | <b>66,31</b> | <b>65,12</b> | <b>56,18</b> | <b>52,63</b> | <b>65,46</b> | <b>70,16</b> | <b>49,86</b> | <b>69,00</b> | <b>75,00</b> | <b>57,91</b> | <b>62,15</b> |
| 1                     | Алейский район        | 58,22        | 39,52        | 47,00        | 48,10        | 27,50        | 51,90        | 46,65        |              |              |              |              |              | 52,05        | 64,00        |
| 2                     | Алтайский район       | 61,84        | 48,88        | 49,18        | 59,00        | 42,00        | 53,46        | 51,83        | 63,33        | 40,50        | 24,00        |              |              | 55,65        | 69,80        |
| 3                     | Баевский район        | 60,30        | 49,24        | 61,00        | 78,25        | 65,00        | 58,86        | 59,88        |              |              |              |              |              | 60,34        | 34,00        |
| 4                     | Бийский район         | 59,82        | 48,40        | 52,81        | 52,67        | 36,00        | 47,59        | 47,70        | 58,67        | 32,00        | 37,00        |              |              | 55,26        | 53,57        |
| 5                     | Благовещенский район  | 59,93        | 47,66        | 46,81        | 52,92        | 68,50        | 58,32        | 50,41        | 76,00        | 73,00        |              |              |              | 55,56        | 38,00        |
| 6                     | Бурлинский район      | 60,61        | 42,01        | 40,85        | 44,80        | 42,50        | 51,20        | 53,43        | 53,33        |              |              |              |              | 56,16        | 87,00        |
| 7                     | Быстроистокский район | 55,48        | 44,06        | 50,95        | 65,75        | 71,00        | 48,05        | 52,83        | 56,33        |              |              |              |              | 50,14        | 91,00        |
| 8                     | Волчихинский район    | 62,58        | 48,52        | 56,92        | 64,80        | 40,00        | 53,00        | 57,50        |              |              |              |              |              | 61,02        | 67,25        |
| 9                     | Егорьевский район     | 62,44        | 52,41        | 47,28        | 64,75        | 55,38        | 63,78        | 60,80        |              |              |              |              |              | 56,27        |              |
| 10                    | Ельцовский район      | 58,87        | 48,36        | 53,89        | 70,33        | 42,00        | 50,92        | 46,89        |              |              |              |              |              | 53,08        |              |
| 11                    | Завьяловский район    | 58,29        | 48,91        | 61,60        | 67,83        | 59,33        | 58,09        | 63,58        | 52,00        | 69,83        |              |              |              | 60,63        | 61,25        |
| 12                    | Залесовский район     | 64,56        | 42,42        | 54,87        | 56,00        | 55,00        | 51,89        | 44,00        | 68,00        | 57,75        |              |              |              | 56,47        | 74,33        |
| 13                    | Змеиногорский район   | 60,01        | 47,37        | 53,34        | 60,36        | 45,60        | 56,13        | 52,90        | 56,00        | 74,00        | 79,00        |              |              | 56,76        |              |
| 14                    | Заринский район       | 58,74        | 39,91        | 38,36        | 51,67        | 62,00        | 51,86        | 46,00        | 43,00        |              |              |              |              | 50,24        | 57,33        |
| 15                    | Зональный район       | 59,19        | 42,54        | 52,25        | 62,70        |              | 56,92        | 41,33        | 19,00        |              |              |              |              | 51,33        | 54,50        |
| 16                    | Калманский район      | 59,83        | 48,71        | 51,15        | 81,67        | 76,00        | 54,64        | 52,60        | 85,00        | 79,00        |              |              |              | 56,48        | 56,20        |
| 17                    | Каменский район       | 59,73        | 43,93        | 47,21        |              | 49,00        | 43,83        | 47,75        |              |              |              |              |              | 54,56        | 53,00        |
| 18                    | Ключевский район      | 61,03        | 45,80        | 62,09        | 65,71        |              | 54,07        | 50,64        | 51,00        |              | 53,00        |              |              | 54,23        | 58,57        |
| 19                    | Косихинский район     | 59,84        | 42,13        | 36,57        | 62,67        |              | 49,94        | 40,38        |              |              | 37,00        |              |              | 52,38        | 65,50        |
| 20                    | Красногорский район   | 58,50        | 44,41        | 47,30        | 45,50        | 37,00        | 47,71        | 47,25        | 45,00        | 47,00        | 25,00        |              |              | 54,43        | 56,00        |
| 21                    | Краснощековский район | 56,80        | 42,07        | 49,80        | 55,78        |              | 54,91        | 48,90        | 61,83        |              |              |              |              | 54,25        | 55,89        |
| 22                    | Крутихинский район    | 59,40        | 47,11        | 42,86        | 62,38        |              | 49,71        | 49,36        |              |              |              |              |              | 52,89        | 79,50        |
| 23                    | Кулундинский район    | 64,20        | 46,68        | 60,46        | 63,50        | 54,00        | 53,35        | 51,47        |              | 55,00        |              |              |              | 56,89        | 62,00        |
| 24                    | Курьинский район      | 59,14        | 46,72        | 53,80        | 49,75        |              | 45,80        | 43,25        | 88,00        | 73,00        |              |              |              | 55,55        | 73,00        |
| 25                    | Кытмановский район    | 60,85        | 49,57        | 50,50        | 61,50        |              | 61,55        | 54,40        | 53,00        |              |              |              |              | 58,78        | 76,00        |
| 26                    | Локтевский район      | 63,03        | 45,47        | 52,84        | 61,70        | 61,80        | 50,72        | 55,32        | 66,80        | 65,00        | 65,00        |              |              | 56,96        | 65,40        |

| Код                   | МОУО                        | рус          | мат          | физ          | хим          | инф          | био          | ист          | гео          | анг          | нем          | фра          | исп          | общ          | лит          |
|-----------------------|-----------------------------|--------------|--------------|--------------|--------------|--------------|--------------|--------------|--------------|--------------|--------------|--------------|--------------|--------------|--------------|
| <b>Алтайский край</b> |                             | <b>62,98</b> | <b>48,14</b> | <b>55,14</b> | <b>66,31</b> | <b>65,12</b> | <b>56,18</b> | <b>52,63</b> | <b>65,46</b> | <b>70,16</b> | <b>49,86</b> | <b>69,00</b> | <b>75,00</b> | <b>57,91</b> | <b>62,15</b> |
| 27                    | Мамонтовский район          | 63,46        | 42,39        | 48,06        | 64,67        | 55,67        | 58,17        | 47,73        | 76,00        |              | 67,00        |              |              | 57,16        | 71,25        |
| 28                    | Михайловский район          | 59,00        | 42,91        | 56,05        | 67,63        | 56,29        | 50,11        | 46,23        |              | 58,00        |              |              |              | 54,30        | 47,00        |
| 29                    | Немецкий национальный район | 62,70        | 43,50        | 59,62        | 46,00        | 62,20        | 56,47        | 46,56        | 57,00        | 92,00        | 55,50        |              |              | 57,11        | 53,00        |
| 30                    | Новичихинский район         | 62,64        | 46,03        | 45,91        | 62,67        |              | 55,87        | 49,92        | 69,00        | 35,00        |              |              |              | 55,95        |              |
| 31                    | Павловский район            | 58,31        | 40,92        | 50,92        | 67,09        | 58,50        | 53,36        | 47,12        | 53,20        | 47,20        |              |              |              | 54,87        | 57,67        |
| 32                    | Панкрушихинский район       | 59,69        | 42,64        | 42,00        | 67,50        | 42,00        | 53,85        | 48,23        |              |              |              |              |              | 52,76        | 82,00        |
| 33                    | Первомайский район          | 59,97        | 45,66        | 53,44        | 63,81        | 65,33        | 53,37        | 57,30        | 89,50        | 72,33        |              |              |              | 54,50        | 61,50        |
| 34                    | Петропавловский район       | 60,34        | 49,25        | 57,79        | 75,21        |              | 64,81        | 55,78        | 58,67        | 37,00        |              |              |              | 56,02        | 73,00        |
| 35                    | Поспелихинский район        | 63,04        | 46,48        | 60,68        | 67,94        | 57,88        | 55,53        | 46,06        | 81,67        | 51,00        |              |              |              | 56,92        | 67,00        |
| 36                    | Ребрихинский район          | 58,90        | 42,41        | 58,47        | 60,25        | 63,00        | 50,55        | 44,58        | 49,00        |              |              |              |              | 54,14        | 75,67        |
| 37                    | Родинский район             | 60,03        | 42,65        | 51,71        | 66,17        |              | 47,70        | 50,42        | 35,00        | 49,00        |              |              |              | 58,28        | 43,17        |
| 38                    | Романовский район           | 65,37        | 44,00        | 52,78        | 70,17        |              | 46,33        | 50,83        | 97,00        |              | 19,00        |              |              | 54,79        |              |
| 39                    | Рубцовский район            | 58,05        | 46,22        | 47,39        | 70,20        | 30,00        | 50,43        | 46,00        |              |              |              |              |              | 53,64        |              |
| 41                    | ЗАТО Сибирский              | 70,33        | 66,04        | 63,55        | 73,33        | 63,57        | 56,50        | 70,14        | 84,25        | 69,29        |              |              |              | 70,11        | 68,25        |
| 42                    | Смоленский район            | 60,28        | 43,21        | 42,76        | 53,80        |              | 49,63        | 45,25        | 53,11        | 52,00        |              |              |              | 52,07        | 66,86        |
| 43                    | Советский район             | 56,85        | 47,74        | 52,44        | 65,10        | 64,00        | 54,27        | 51,90        | 42,50        | 74,00        |              |              |              | 53,94        |              |
| 44                    | Солонешенский район         | 60,52        | 46,72        | 52,74        | 75,75        | 65,00        | 54,56        | 45,89        |              |              |              |              |              | 54,69        |              |
| 45                    | Солтонский район            | 58,30        | 45,91        | 44,44        | 78,00        |              | 68,86        | 60,83        |              | 89,00        | 44,00        |              |              | 52,00        | 62,00        |
| 46                    | Суетский район              | 56,41        | 45,85        | 39,58        | 36,75        | 75,00        | 48,13        | 58,67        |              |              |              |              |              | 56,08        | 70,50        |
| 47                    | Табунский район             | 56,89        | 48,26        | 41,33        | 39,00        |              | 49,60        | 43,38        | 68,00        |              |              |              |              | 50,72        |              |
| 48                    | Тальменский район           | 62,43        | 45,75        | 51,46        | 61,74        |              | 59,46        | 47,94        |              | 52,00        | 45,00        |              |              | 56,34        | 66,20        |
| 49                    | Тогульский район            | 58,18        | 44,63        | 48,67        | 61,75        | 52,67        | 54,00        | 50,08        |              | 89,00        |              |              |              | 54,98        |              |
| 50                    | Топчихинский район          | 59,64        | 43,85        | 55,61        | 72,67        | 80,00        | 53,45        | 55,20        |              | 77,00        |              |              |              | 53,59        | 68,00        |
| 51                    | Третьяковский район         | 62,07        | 41,97        | 47,33        | 56,00        | 50,00        | 61,00        | 47,78        | 82,67        | 89,00        |              |              |              | 53,95        | 54,33        |
| 52                    | Троицкий район              | 58,38        | 38,48        | 46,09        | 64,89        | 57,00        | 50,09        | 42,10        | 46,00        | 32,00        | 38,00        |              |              | 51,83        | 52,67        |
| 53                    | Тюменцевский район          | 55,00        | 44,02        | 46,50        | 42,14        |              | 45,07        | 41,57        | 45,00        | 34,00        |              |              |              | 49,75        | 61,75        |
| 54                    | Угловский район             | 56,48        | 48,26        | 57,07        | 61,33        | 70,50        | 55,36        | 53,12        | 97,00        |              |              |              |              | 54,77        | 68,00        |
| 55                    | Усть-Калманский район       | 58,65        | 39,84        | 35,67        | 52,50        | 52,00        | 48,59        | 52,88        | 41,00        | 22,00        |              |              |              | 54,54        | 35,00        |

| Код                   | МОУО                   | рус          | мат          | физ          | хим          | инф          | био          | ист          | гео          | анг          | нем          | фра          | исп          | общ          | лит          |
|-----------------------|------------------------|--------------|--------------|--------------|--------------|--------------|--------------|--------------|--------------|--------------|--------------|--------------|--------------|--------------|--------------|
| <b>Алтайский край</b> |                        | <b>62,98</b> | <b>48,14</b> | <b>55,14</b> | <b>66,31</b> | <b>65,12</b> | <b>56,18</b> | <b>52,63</b> | <b>65,46</b> | <b>70,16</b> | <b>49,86</b> | <b>69,00</b> | <b>75,00</b> | <b>57,91</b> | <b>62,15</b> |
| 56                    | Усть-Пристанский район | 59,81        | 39,86        | 41,84        | 54,44        | 44,00        | 52,83        | 46,92        | 73,50        |              |              |              |              | 52,24        | 62,00        |
| 57                    | Хабарский район        | 58,97        | 44,35        | 51,67        | 69,25        | 49,00        | 55,76        | 42,24        |              |              |              |              |              | 55,29        | 48,33        |
| 58                    | Целинный район         | 61,86        | 41,74        | 46,33        | 64,88        | 49,00        | 58,71        | 49,53        | 65,00        |              | 45,00        |              |              | 56,17        | 53,67        |
| 59                    | Чарышский район        | 59,16        | 43,76        | 45,64        | 62,67        | 63,60        | 57,00        | 50,93        |              | 58,00        |              |              |              | 52,75        | 50,75        |
| 60                    | Шипуновский район      | 57,07        | 41,14        | 50,61        | 53,56        | 72,33        | 52,16        | 41,38        | 44,00        | 77,50        |              |              |              | 51,61        | 50,25        |
| 61                    | Шелаболихинский район  | 58,26        | 42,01        | 55,91        | 57,88        | 73,00        | 54,85        | 45,38        |              | 83,00        | 65,00        |              |              | 55,11        | 60,00        |
| 62                    | г. Алейск              | 65,88        | 51,18        | 54,68        | 70,76        | 66,36        | 65,20        | 57,03        | 61,00        | 48,00        |              |              |              | 59,84        | 63,00        |
| 63                    | г. Барнаул             | 66,97        | 51,69        | 59,07        | 71,82        | 69,75        | 62,11        | 56,61        | 68,52        | 77,72        | 51,56        | 69,00        | 75,00        | 61,32        | 61,15        |
| 64                    | г. Белокураха          | 66,34        | 57,76        | 63,62        | 73,75        | 65,00        | 64,63        | 62,93        |              | 77,44        | 66,50        |              |              | 64,10        | 87,75        |
| 65                    | г. Бийск               | 62,61        | 48,56        | 51,55        | 62,95        | 59,00        | 51,81        | 48,94        | 62,45        | 58,59        | 24,00        |              |              | 56,17        | 57,95        |
| 67                    | г. Заринск             | 62,10        | 48,05        | 60,27        | 65,92        | 63,78        | 57,14        | 57,00        | 69,00        | 64,31        | 32,00        |              |              | 55,02        | 55,40        |
| 68                    | г. Камень-на-Оби       | 65,21        | 47,24        | 53,81        | 67,44        | 61,12        | 57,17        | 48,72        | 73,83        | 38,57        | 65,00        |              |              | 59,79        | 70,55        |
| 69                    | г. Новоалтайск         | 62,18        | 49,28        | 53,40        | 70,83        | 45,75        | 54,10        | 50,38        | 68,71        | 61,79        | 45,00        |              |              | 59,96        | 64,45        |
| 70                    | г. Рубцовск            | 68,26        | 55,55        | 62,68        | 76,90        | 75,35        | 64,88        | 55,17        | 75,00        | 75,61        |              |              |              | 62,39        | 69,89        |
| 71                    | г. Славгород           | 62,01        | 45,09        | 58,74        | 57,21        | 60,71        | 53,83        | 55,30        | 79,00        | 69,40        |              |              |              | 59,78        | 68,25        |
| 72                    | г. Яровое              | 66,51        | 55,46        | 68,30        | 78,29        | 74,00        | 68,27        | 58,30        | 91,00        | 78,50        |              |              |              | 57,77        | 89,67        |
| 81                    | Краевые ОУ             | 66,39        | 52,36        | 55,04        | 69,50        | 77,90        | 59,54        | 52,80        | 64,20        | 68,10        | 62,50        |              |              | 61,61        | 61,00        |
| 82                    | Частные ОУ             | 60,45        | 44,84        | 39,00        | 62,33        |              | 63,20        | 44,77        | 68,50        | 72,00        |              |              |              | 55,96        | 59,00        |



**Средние баллы ЕГЭ по МОУО**  
(золотые медалисты общеобразовательных учреждений текущего года)

| Код                   | МОУО                  | Кол-во     | рус          | мат          | физ          | хим          | инф          | био          | ист          | гео          | анг          | нем          | фра          | исп | общ          | лит          |
|-----------------------|-----------------------|------------|--------------|--------------|--------------|--------------|--------------|--------------|--------------|--------------|--------------|--------------|--------------|-----|--------------|--------------|
| <b>Алтайский край</b> |                       | <b>678</b> | <b>82,85</b> | <b>68,11</b> | <b>73,39</b> | <b>80,74</b> | <b>81,22</b> | <b>73,60</b> | <b>69,44</b> | <b>90,25</b> | <b>82,31</b> | <b>54,20</b> | <b>84,00</b> |     | <b>72,85</b> | <b>78,93</b> |
| 1                     | Алейский район        | 4          | 84,25        | 60,75        | 52,00        | 61,67        |              | 70,67        |              |              |              |              |              |     | 57,00        |              |
| 2                     | Алтайский район       | 3          | 85,33        | 67,33        | 60,00        | 87,50        |              | 78,50        |              |              |              |              |              |     |              |              |
| 3                     | Баевский район        | 4          | 81,25        | 68,25        | 75,00        | 80,00        | 81,00        | 68,00        |              |              |              |              |              |     | 67,00        |              |
| 4                     | Бийский район         | 4          | 78,25        | 66,75        |              |              |              | 54,00        |              |              |              |              |              |     |              |              |
| 5                     | Благовещенский район  | 8          | 83,50        | 72,75        |              | 75,00        | 83,00        | 86,00        | 49,50        | 97,00        | 73,00        |              |              |     | 77,67        |              |
| 6                     | Бурлинский район      | 4          | 87,00        | 65,75        | 40,00        |              |              |              |              |              |              |              |              |     | 71,00        |              |
| 7                     | Быстроистокский район | 1          | 50,00        | 36,00        |              |              |              |              |              |              |              |              |              |     | 50,00        |              |
| 8                     | Волчихинский район    | 6          | 79,33        | 71,83        | 70,67        | 75,00        |              | 73,50        | 86,00        |              |              |              |              |     | 80,25        |              |
| 10                    | Ельцовский район      | 2          | 71,50        | 56,00        | 62,00        |              |              | 54,00        | 65,00        |              |              |              |              |     | 69,00        |              |
| 11                    | Завьяловский район    | 6          | 88,00        | 69,67        | 71,00        | 100,00       |              | 82,00        | 71,33        |              | 80,50        |              |              |     | 73,25        |              |
| 12                    | Залесовский район     | 5          | 84,20        | 57,60        | 64,00        |              |              | 73,00        | 57,00        |              |              |              |              |     | 70,00        | 78,00        |
| 13                    | Змеиногорский район   | 13         | 79,69        | 65,46        | 77,50        | 89,00        |              | 75,00        | 49,50        |              |              | 79,00        |              |     | 73,20        |              |
| 14                    | Заринский район       | 7          | 74,29        | 58,14        | 41,00        | 58,00        |              | 69,33        | 67,00        |              |              |              |              |     | 59,60        | 62,00        |
| 15                    | Зональный район       | 15         | 71,80        | 58,60        | 55,00        | 76,25        |              | 66,00        | 47,67        |              |              |              |              |     | 58,33        |              |
| 16                    | Калманский район      | 6          | 78,33        | 76,33        | 73,00        | 80,00        | 76,00        | 70,00        | 77,00        |              | 79,00        |              |              |     | 69,25        |              |
| 17                    | Каменский район       | 1          | 79,00        | 56,00        | 59,00        |              |              |              |              |              |              |              |              |     | 67,00        |              |
| 18                    | Ключевский район      | 9          | 80,56        | 64,78        | 72,67        |              |              | 44,00        | 69,00        |              |              |              |              |     | 66,40        | 69,00        |
| 19                    | Косихинский район     | 3          | 85,00        | 61,67        |              | 83,00        |              | 77,50        |              |              |              |              |              |     | 72,00        |              |
| 20                    | Красногорский район   | 7          | 71,57        | 67,57        | 63,00        |              |              |              | 44,00        |              |              | 27,00        |              |     | 64,71        |              |
| 21                    | Краснощековский район | 4          | 78,00        | 63,25        | 61,00        | 79,00        |              | 78,00        | 58,00        | 85,00        |              |              |              |     | 71,00        |              |
| 22                    | Крутихинский район    | 5          | 79,40        | 57,80        | 61,00        | 68,00        |              | 64,00        | 46,00        |              |              |              |              |     | 62,33        | 100,00       |
| 23                    | Кулундинский район    | 6          | 79,67        | 58,67        | 73,50        | 67,00        |              | 74,00        |              |              |              |              |              |     | 70,60        |              |
| 25                    | Кытмановский район    | 1          | 72,00        | 52,00        |              | 79,00        |              | 75,00        |              |              |              |              |              |     |              |              |
| 26                    | Локтевский район      | 18         | 78,44        | 58,50        | 49,00        | 60,50        | 100,00       | 56,00        | 54,00        |              | 53,00        |              |              |     | 69,08        | 73,00        |
| 27                    | Мамонтовский район    | 5          | 86,00        | 65,40        | 55,00        | 77,00        |              | 67,00        | 55,00        |              |              |              |              |     | 71,33        |              |
| 28                    | Михайловский район    | 5          | 83,60        | 62,60        | 57,50        | 82,67        | 65,00        | 83,00        | 49,00        |              |              |              |              |     | 69,00        |              |

| Код                   | МОУО                        | Кол-во     | рус          | мат          | физ          | хим          | инф          | био          | ист          | гео          | анг          | нем          | фра          | исп | общ          | лит          |
|-----------------------|-----------------------------|------------|--------------|--------------|--------------|--------------|--------------|--------------|--------------|--------------|--------------|--------------|--------------|-----|--------------|--------------|
| <b>Алтайский край</b> |                             | <b>678</b> | <b>82,85</b> | <b>68,11</b> | <b>73,39</b> | <b>80,74</b> | <b>81,22</b> | <b>73,60</b> | <b>69,44</b> | <b>90,25</b> | <b>82,31</b> | <b>54,20</b> | <b>84,00</b> |     | <b>72,85</b> | <b>78,93</b> |
| 29                    | Немецкий национальный район | 8          | 82,75        | 68,75        | 87,00        |              | 71,50        |              | 69,67        |              | 92,00        |              |              |     | 75,17        |              |
| 30                    | Новичихинский район         | 1          | 98,00        | 72,00        |              |              |              |              | 67,00        |              | 35,00        |              |              |     | 66,00        |              |
| 31                    | Павловский район            | 9          | 77,00        | 61,89        | 90,00        | 68,00        |              | 58,00        |              |              |              |              |              |     | 74,17        | 82,00        |
| 33                    | Первомайский район          | 14         | 84,50        | 66,07        | 73,33        | 70,00        | 72,00        | 75,67        | 75,00        |              | 92,00        |              |              |     | 72,29        | 96,00        |
| 34                    | Петропавловский район       | 6          | 78,50        | 62,33        | 64,00        | 85,00        |              | 74,00        |              |              |              |              |              |     | 63,83        |              |
| 35                    | Поспелихинский район        | 12         | 81,00        | 67,42        | 81,00        | 68,33        | 70,50        | 77,00        | 59,50        | 88,00        |              |              |              |     | 69,88        | 87,00        |
| 36                    | Ребрихинский район          | 11         | 79,73        | 59,55        | 68,75        |              |              | 74,33        | 75,00        |              |              |              |              |     | 68,17        |              |
| 37                    | Родинский район             | 4          | 85,00        | 67,00        | 87,50        |              |              |              |              |              |              |              |              |     | 86,00        |              |
| 38                    | Романовский район           | 4          | 83,75        | 67,00        | 77,00        |              |              |              | 61,00        | 97,00        |              |              |              |     | 67,00        |              |
| 39                    | Рубцовский район            | 1          | 82,00        | 63,00        |              |              |              |              |              |              |              |              |              |     | 69,00        |              |
| 41                    | ЗАТО Сибирский              | 2          | 90,00        | 91,00        | 69,00        |              | 76,00        |              | 100,00       |              |              |              |              |     | 98,00        |              |
| 42                    | Смоленский район            | 6          | 84,50        | 57,50        | 54,00        | 54,00        |              | 57,00        |              |              |              |              |              |     | 61,60        | 80,00        |
| 43                    | Советский район             | 3          | 88,67        | 64,33        |              | 83,00        |              | 70,00        | 61,00        |              |              |              |              |     | 73,00        |              |
| 44                    | Солонешенский район         | 3          | 86,67        | 80,00        | 74,00        | 100,00       |              | 96,00        |              |              |              |              |              |     | 69,00        |              |
| 45                    | Солтонский район            | 2          | 91,00        | 67,00        |              |              |              |              | 78,00        |              | 89,00        |              |              |     | 63,00        |              |
| 48                    | Тальменский район           | 10         | 83,40        | 68,50        | 75,00        | 76,00        |              | 69,00        | 58,50        |              | 74,00        |              |              |     | 73,50        |              |
| 49                    | Тогульский район            | 2          | 74,50        | 52,00        |              | 69,00        |              | 65,00        | 51,00        |              |              |              |              |     | 72,00        |              |
| 50                    | Топчихинский район          | 8          | 80,50        | 57,75        | 67,67        | 66,00        | 80,00        | 64,00        | 91,00        |              |              |              |              |     | 67,75        |              |
| 51                    | Третьяковский район         | 5          | 82,00        | 62,40        | 86,00        |              |              | 67,00        | 60,00        | 91,00        |              |              |              |     | 65,25        |              |
| 52                    | Троицкий район              | 3          | 83,67        | 66,33        |              | 89,00        |              | 62,00        |              |              |              |              |              |     | 64,00        |              |
| 53                    | Тюменцевский район          | 2          | 76,50        | 61,50        | 54,00        |              |              |              |              |              |              |              |              |     | 63,50        |              |
| 54                    | Угловский район             | 8          | 80,50        | 65,63        | 57,50        | 73,50        |              | 77,00        | 65,00        |              |              |              |              |     | 61,20        | 59,00        |
| 55                    | Усть-Калманский район       | 3          | 74,00        | 46,67        |              |              |              | 73,00        | 70,00        |              |              |              |              |     | 68,00        |              |
| 56                    | Усть-Пристанский район      | 1          | 100,00       | 63,00        |              |              |              |              | 70,00        |              |              |              |              |     | 70,00        |              |
| 57                    | Хабарский район             | 5          | 93,60        | 71,40        | 71,00        | 55,00        |              | 79,00        |              |              |              |              |              |     | 76,00        | 78,00        |
| 58                    | Целинный район              | 9          | 84,00        | 58,22        | 65,00        | 58,00        |              | 72,00        | 67,00        |              |              | 45,00        |              |     | 69,50        |              |
| 59                    | Чарышский район             | 2          | 84,50        | 62,00        | 51,00        | 55,00        |              | 73,00        |              |              |              |              |              |     | 56,00        |              |
| 60                    | Шипуновский район           | 10         | 78,20        | 60,40        | 73,00        |              |              |              | 59,33        |              | 80,00        |              |              |     | 65,70        |              |

| Код                   | МОУО                  | Кол-во     | рус          | мат          | физ          | хим          | инф          | био          | ист          | гео          | анг          | нем          | фра          | исп | общ          | лит          |
|-----------------------|-----------------------|------------|--------------|--------------|--------------|--------------|--------------|--------------|--------------|--------------|--------------|--------------|--------------|-----|--------------|--------------|
| <b>Алтайский край</b> |                       | <b>678</b> | <b>82,85</b> | <b>68,11</b> | <b>73,39</b> | <b>80,74</b> | <b>81,22</b> | <b>73,60</b> | <b>69,44</b> | <b>90,25</b> | <b>82,31</b> | <b>54,20</b> | <b>84,00</b> |     | <b>72,85</b> | <b>78,93</b> |
| 61                    | Шелаболихинский район | 6          | 78,50        | 65,00        | 66,50        | 48,00        |              | 50,00        | 60,00        |              | 83,00        |              |              |     | 63,67        |              |
| 62                    | г. Алейск             | 10         | 86,10        | 71,80        | 59,20        | 80,60        | 80,00        | 71,50        |              |              |              |              |              |     | 64,00        |              |
| 63                    | г. Барнаул            | 149        | 84,53        | 72,68        | 76,53        | 88,58        | 83,56        | 78,96        | 79,72        | 91,00        | 91,11        |              | 84,00        |     | 77,93        | 79,50        |
| 64                    | г. Белокуриха         | 6          | 90,00        | 65,50        | 75,00        |              |              |              | 72,25        |              | 99,00        | 55,00        |              |     | 70,75        | 82,00        |
| 65                    | г. Бийск              | 38         | 80,58        | 71,13        | 69,29        | 88,33        | 76,00        | 76,00        | 70,29        |              | 69,30        |              |              |     | 77,67        | 74,50        |
| 67                    | г. Заринск            | 14         | 83,21        | 73,86        | 81,14        | 60,00        | 62,00        | 61,00        | 67,00        |              | 86,00        |              |              |     | 70,80        |              |
| 68                    | г. Камень-на-Оби      | 17         | 83,29        | 68,82        | 79,13        | 100,00       | 68,50        | 70,50        | 74,60        | 82,00        | 50,00        | 65,00        |              |     | 77,00        |              |
| 69                    | г. Новоалтайск        | 20         | 85,75        | 63,20        | 74,43        | 92,00        |              | 66,50        | 68,29        |              | 84,50        |              |              |     | 77,50        | 70,50        |
| 70                    | г. Рубцовск           | 75         | 85,16        | 73,69        | 82,25        | 89,81        | 84,62        | 79,68        | 71,89        |              | 88,50        |              |              |     | 75,83        | 80,00        |
| 71                    | г. Славгород          | 9          | 86,44        | 62,33        | 83,33        | 76,00        |              | 86,00        | 47,00        |              | 56,50        |              |              |     | 75,67        | 59,50        |
| 72                    | г. Яровое             | 4          | 87,75        | 75,00        | 100,00       |              | 94,00        |              | 79,00        |              |              |              |              |     | 69,00        | 98,00        |
| 81                    | Краевые ОУ            | 22         | 87,86        | 75,14        | 75,00        | 86,00        | 86,83        | 83,00        | 66,67        | 91,00        | 74,33        |              |              |     | 84,20        | 100,00       |
| 82                    | Негосударственные ОУ  | 2          | 81,50        | 66,50        |              |              |              |              |              |              | 78,00        |              |              |     | 80,00        |              |

**Результаты ЕГЭ по МОУО (выпускники общеобразовательных учреждений текущего года)  
01 Русский язык**

| Код                   | МОУО                  | Число выпускников | Сдавали предмет |             | Средний балл | Минимальный балл | Максимальный балл | Не набрали минимум |             | Набрали больше среднего балла |              | Допущено к пересдаче |            |
|-----------------------|-----------------------|-------------------|-----------------|-------------|--------------|------------------|-------------------|--------------------|-------------|-------------------------------|--------------|----------------------|------------|
|                       |                       |                   | Кол-во          | Доля        |              |                  |                   | Кол-во             | Доля        | Кол-во                        | Доля         | Всего                | Успешно    |
| <b>Алтайский край</b> |                       | <b>12706</b>      | <b>12540</b>    | <b>98,7</b> | <b>62,98</b> | <b>0</b>         | <b>100</b>        | <b>95</b>          | <b>0,80</b> | <b>6300</b>                   | <b>50,20</b> | <b>125</b>           | <b>123</b> |
| 1                     | Алейский район        | 124               | 122             | 98,4        | 58,22        | 13               | 92                | 3                  | 2,50        | 41                            | 33,60        | 1                    | 1          |
| 2                     | Алтайский район       | 105               | 105             | 100,0       | 61,84        | 40               | 98                | 0                  | 0,00        | 52                            | 49,50        | 0                    | 0          |
| 3                     | Баевский район        | 75                | 74              | 98,7        | 60,30        | 36               | 95                | 0                  | 0,00        | 31                            | 41,90        | 0                    | 0          |
| 4                     | Бийский район         | 145               | 144             | 99,3        | 59,82        | 13               | 98                | 2                  | 1,40        | 65                            | 45,10        | 1                    | 1          |
| 5                     | Благовещенский район  | 141               | 137             | 97,2        | 59,93        | 36               | 98                | 0                  | 0,00        | 52                            | 38,00        | 2                    | 2          |
| 6                     | Бурлинский район      | 76                | 76              | 100,0       | 60,61        | 38               | 92                | 0                  | 0,00        | 22                            | 28,90        | 0                    | 0          |
| 7                     | Быстроистокский район | 67                | 67              | 100,0       | 55,48        | 26               | 87                | 2                  | 3,00        | 18                            | 26,90        | 2                    | 2          |
| 8                     | Волчихинский район    | 96                | 95              | 99,0        | 62,58        | 38               | 90                | 0                  | 0,00        | 49                            | 51,60        | 1                    | 1          |
| 9                     | Егорьевский район     | 59                | 59              | 100,0       | 62,44        | 36               | 92                | 0                  | 0,00        | 27                            | 45,80        | 0                    | 0          |
| 10                    | Ельцовский район      | 46                | 45              | 97,8        | 58,87        | 36               | 82                | 0                  | 0,00        | 15                            | 33,30        | 3                    | 3          |
| 11                    | Завьяловский район    | 147               | 146             | 99,3        | 58,29        | 13               | 98                | 3                  | 2,10        | 54                            | 37,00        | 10                   | 10         |
| 12                    | Залесовский район     | 66                | 66              | 100,0       | 64,56        | 37               | 95                | 0                  | 0,00        | 40                            | 60,60        | 0                    | 0          |
| 13                    | Змеиногорский район   | 145               | 140             | 96,6        | 60,01        | 37               | 98                | 0                  | 0,00        | 57                            | 40,70        | 0                    | 0          |
| 14                    | Заринский район       | 97                | 96              | 99,0        | 58,74        | 30               | 92                | 1                  | 1,00        | 33                            | 34,40        | 2                    | 2          |
| 15                    | Зональный район       | 82                | 81              | 98,8        | 59,19        | 32               | 98                | 1                  | 1,20        | 32                            | 39,50        | 0                    | 0          |
| 16                    | Калманский район      | 80                | 76              | 95,0        | 59,83        | 36               | 92                | 0                  | 0,00        | 29                            | 38,20        | 1                    | 1          |
| 17                    | Каменский район       | 84                | 83              | 98,8        | 59,73        | 26               | 92                | 1                  | 1,20        | 33                            | 39,80        | 2                    | 2          |
| 18                    | Ключевский район      | 92                | 92              | 100,0       | 61,03        | 13               | 95                | 2                  | 2,20        | 46                            | 50,00        | 1                    | 1          |
| 19                    | Косихинский район     | 57                | 56              | 98,2        | 59,84        | 24               | 95                | 1                  | 1,80        | 24                            | 42,90        | 0                    | 0          |
| 20                    | Красногорский район   | 111               | 111             | 100,0       | 58,50        | 34               | 92                | 1                  | 0,90        | 39                            | 35,10        | 1                    | 1          |
| 21                    | Краснощековский район | 123               | 123             | 100,0       | 56,80        | 22               | 92                | 1                  | 0,80        | 35                            | 28,50        | 2                    | 2          |
| 22                    | Крутихинский район    | 73                | 73              | 100,0       | 59,40        | 36               | 92                | 0                  | 0,00        | 30                            | 41,10        | 2                    | 2          |
| 23                    | Кулундинский район    | 167               | 152             | 91,0        | 64,20        | 36               | 98                | 0                  | 0,00        | 79                            | 52,00        | 0                    | 0          |
| 24                    | Курьинский район      | 57                | 57              | 100,0       | 59,14        | 36               | 82                | 0                  | 0,00        | 23                            | 40,40        | 3                    | 3          |

| Код                   | МОУО                        | Число выпускников | Сдавали предмет |             | Средний балл | Минимальный балл | Максимальный балл | Не набрали минимум |             | Набрали больше среднего балла |              | Допущено к пересдаче |            |
|-----------------------|-----------------------------|-------------------|-----------------|-------------|--------------|------------------|-------------------|--------------------|-------------|-------------------------------|--------------|----------------------|------------|
|                       |                             |                   | Кол-во          | Доля        |              |                  |                   | Кол-во             | Доля        | Кол-во                        | Доля         | Всего                | Успешно    |
| <b>Алтайский край</b> |                             | <b>12706</b>      | <b>12540</b>    | <b>98,7</b> | <b>62,98</b> | <b>0</b>         | <b>100</b>        | <b>95</b>          | <b>0,80</b> | <b>6300</b>                   | <b>50,20</b> | <b>125</b>           | <b>123</b> |
| 25                    | Кытмановский район          | 81                | 81              | 100,0       | 60,85        | 36               | 95                | 0                  | 0,00        | 34                            | 42,00        | 1                    | 1          |
| 26                    | Локтевский район            | 177               | 177             | 100,0       | 63,03        | 26               | 98                | 3                  | 1,70        | 84                            | 47,50        | 2                    | 1          |
| 27                    | Мамонтовский район          | 136               | 136             | 100,0       | 63,46        | 37               | 95                | 0                  | 0,00        | 67                            | 49,30        | 0                    | 0          |
| 28                    | Михайловский район          | 129               | 129             | 100,0       | 59,00        | 24               | 92                | 2                  | 1,60        | 46                            | 35,70        | 1                    | 1          |
| 29                    | Немецкий национальный район | 118               | 117             | 99,2        | 62,70        | 36               | 100               | 0                  | 0,00        | 52                            | 44,40        | 0                    | 0          |
| 30                    | Новичихинский район         | 71                | 66              | 93,0        | 62,64        | 22               | 98                | 2                  | 3,00        | 35                            | 53,00        | 0                    | 0          |
| 31                    | Павловский район            | 209               | 205             | 98,1        | 58,31        | 15               | 92                | 5                  | 2,40        | 78                            | 38,00        | 2                    | 2          |
| 32                    | Панкрушихинский район       | 75                | 75              | 100,0       | 59,69        | 37               | 92                | 0                  | 0,00        | 30                            | 40,00        | 1                    | 1          |
| 33                    | Первомайский район          | 178               | 177             | 99,4        | 59,97        | 26               | 95                | 2                  | 1,10        | 73                            | 41,20        | 6                    | 6          |
| 34                    | Петропавловский район       | 82                | 80              | 97,6        | 60,34        | 38               | 95                | 0                  | 0,00        | 36                            | 45,00        | 2                    | 2          |
| 35                    | Поспелихинский район        | 153               | 151             | 98,7        | 63,04        | 36               | 98                | 0                  | 0,00        | 76                            | 50,30        | 2                    | 2          |
| 36                    | Ребрихинский район          | 118               | 116             | 98,3        | 58,90        | 36               | 98                | 0                  | 0,00        | 48                            | 41,40        | 3                    | 3          |
| 37                    | Родинский район             | 124               | 120             | 96,8        | 60,03        | 17               | 95                | 1                  | 0,80        | 55                            | 45,80        | 1                    | 1          |
| 38                    | Романовский район           | 59                | 59              | 100,0       | 65,37        | 45               | 95                | 0                  | 0,00        | 35                            | 59,30        | 0                    | 0          |
| 39                    | Рубцовский район            | 84                | 83              | 98,8        | 58,05        | 37               | 82                | 0                  | 0,00        | 26                            | 31,30        | 0                    | 0          |
| 41                    | ЗАТО Сибирский              | 73                | 73              | 100,0       | 70,33        | 36               | 95                | 0                  | 0,00        | 58                            | 79,50        | 1                    | 1          |
| 42                    | Смоленский район            | 130               | 130             | 100,0       | 60,28        | 30               | 98                | 1                  | 0,80        | 54                            | 41,50        | 2                    | 2          |
| 43                    | Советский район             | 117               | 113             | 96,6        | 56,85        | 36               | 92                | 0                  | 0,00        | 34                            | 30,10        | 4                    | 4          |
| 44                    | Солонешенский район         | 69                | 69              | 100,0       | 60,52        | 42               | 100               | 0                  | 0,00        | 25                            | 36,20        | 0                    | 0          |
| 45                    | Солтонский район            | 50                | 47              | 94,0        | 58,30        | 36               | 98                | 0                  | 0,00        | 18                            | 38,30        | 1                    | 1          |
| 46                    | Суетский район              | 55                | 54              | 98,2        | 56,41        | 22               | 84                | 1                  | 1,90        | 19                            | 35,20        | 2                    | 2          |
| 47                    | Табунский район             | 57                | 57              | 100,0       | 56,89        | 39               | 84                | 0                  | 0,00        | 16                            | 28,10        | 1                    | 1          |
| 48                    | Тальменский район           | 179               | 178             | 99,4        | 62,43        | 36               | 95                | 0                  | 0,00        | 91                            | 51,10        | 0                    | 0          |
| 49                    | Тогульский район            | 60                | 60              | 100,0       | 58,18        | 28               | 84                | 5                  | 8,30        | 26                            | 43,30        | 3                    | 3          |
| 50                    | Топчихинский район          | 111               | 111             | 100,0       | 59,64        | 13               | 92                | 1                  | 0,90        | 45                            | 40,50        | 0                    | 0          |
| 51                    | Третьяковский район         | 71                | 71              | 100,0       | 62,07        | 36               | 95                | 0                  | 0,00        | 32                            | 45,10        | 0                    | 0          |

| Код                   | МОУО                   | Число выпускников | Сдавали предмет |             | Средний балл | Минимальный балл | Максимальный балл | Не набрали минимум |             | Набрали больше среднего балла |              | Допущено к пересдаче |            |
|-----------------------|------------------------|-------------------|-----------------|-------------|--------------|------------------|-------------------|--------------------|-------------|-------------------------------|--------------|----------------------|------------|
|                       |                        |                   | Кол-во          | Доля        |              |                  |                   | Кол-во             | Доля        | Кол-во                        | Доля         | Всего                | Успешно    |
| <b>Алтайский край</b> |                        | <b>12706</b>      | <b>12540</b>    | <b>98,7</b> | <b>62,98</b> | <b>0</b>         | <b>100</b>        | <b>95</b>          | <b>0,80</b> | <b>6300</b>                   | <b>50,20</b> | <b>125</b>           | <b>123</b> |
| 52                    | Троицкий район         | 126               | 123             | 97,6        | 58,38        | 13               | 98                | 2                  | 1,60        | 45                            | 36,60        | 4                    | 4          |
| 53                    | Тюменцевский район     | 81                | 81              | 100,0       | 55,00        | 20               | 84                | 2                  | 2,50        | 23                            | 28,40        | 2                    | 2          |
| 54                    | Угловский район        | 106               | 106             | 100,0       | 56,48        | 36               | 98                | 0                  | 0,00        | 31                            | 29,20        | 10                   | 10         |
| 55                    | Усть-Калманский район  | 77                | 77              | 100,0       | 58,65        | 39               | 87                | 0                  | 0,00        | 21                            | 27,30        | 1                    | 1          |
| 56                    | Усть-Пристанский район | 80                | 80              | 100,0       | 59,81        | 22               | 100               | 2                  | 2,50        | 31                            | 38,80        | 0                    | 0          |
| 57                    | Хабарский район        | 106               | 105             | 99,1        | 58,97        | 24               | 100               | 2                  | 1,90        | 44                            | 41,90        | 0                    | 0          |
| 58                    | Целинный район         | 97                | 96              | 99,0        | 61,86        | 26               | 100               | 1                  | 1,00        | 44                            | 45,80        | 1                    | 1          |
| 59                    | Чарышский район        | 102               | 101             | 99,0        | 59,16        | 26               | 98                | 1                  | 1,00        | 38                            | 37,60        | 7                    | 6          |
| 60                    | Шипуновский район      | 190               | 189             | 99,5        | 57,07        | 11               | 95                | 5                  | 2,60        | 55                            | 29,10        | 1                    | 1          |
| 61                    | Шелаболихинский район  | 89                | 88              | 98,9        | 58,26        | 17               | 92                | 4                  | 4,50        | 34                            | 38,60        | 0                    | 0          |
| 62                    | г. Алейск              | 171               | 165             | 96,5        | 65,88        | 20               | 98                | 2                  | 1,20        | 97                            | 58,80        | 6                    | 6          |
| 63                    | г. Барнаул             | 3200              | 3159            | 98,7        | 66,97        | 0                | 100               | 11                 | 0,30        | 1968                          | 62,30        | 9                    | 9          |
| 64                    | г. Белокуриха          | 83                | 82              | 98,8        | 66,34        | 34               | 100               | 1                  | 1,20        | 48                            | 58,50        | 0                    | 0          |
| 65                    | г. Бийск               | 903               | 896             | 99,2        | 62,61        | 28               | 98                | 6                  | 0,70        | 452                           | 50,40        | 2                    | 2          |
| 67                    | г. Заринск             | 239               | 239             | 100,0       | 62,10        | 24               | 98                | 4                  | 1,70        | 112                           | 46,90        | 3                    | 3          |
| 68                    | г. Камень-на-Оби       | 223               | 216             | 96,9        | 65,21        | 22               | 100               | 1                  | 0,50        | 118                           | 54,60        | 0                    | 0          |
| 69                    | г. Новоалтайск         | 323               | 321             | 99,4        | 62,18        | 17               | 100               | 2                  | 0,60        | 159                           | 49,50        | 2                    | 2          |
| 70                    | г. Рубцовск            | 641               | 620             | 96,7        | 68,26        | 13               | 100               | 5                  | 0,80        | 400                           | 64,50        | 6                    | 6          |
| 71                    | г. Славгород           | 200               | 199             | 99,5        | 62,01        | 30               | 98                | 3                  | 1,50        | 102                           | 51,30        | 1                    | 1          |
| 72                    | г. Яровое              | 76                | 76              | 100,0       | 66,51        | 38               | 98                | 0                  | 0,00        | 49                            | 64,50        | 0                    | 0          |
| 81                    | Краевые ОУ             | 474               | 472             | 99,6        | 66,39        | 36               | 100               | 0                  | 0,00        | 292                           | 61,90        | 1                    | 1          |
| 82                    | Негосударственные ОУ   | 38                | 38              | 100,0       | 60,45        | 41               | 87                | 0                  | 0,00        | 18                            | 47,40        | 0                    | 0          |

**Результаты ЕГЭ по МОУО (выпускники общеобразовательных учреждений текущего года)  
02 Математика**

| Код                   | МОУО                  | Число выпускников | Сдавали предмет |             | Средний балл | Минимальный балл | Максимальный балл | Не набрали минимум |             | Набрали больше среднего балла |              | Допущено к пересдаче |            |
|-----------------------|-----------------------|-------------------|-----------------|-------------|--------------|------------------|-------------------|--------------------|-------------|-------------------------------|--------------|----------------------|------------|
|                       |                       |                   | Кол-во          | Доля        |              |                  |                   | Кол-во             | Доля        | Кол-во                        | Доля         | Всего                | Успешно    |
| <b>Алтайский край</b> |                       | <b>12706</b>      | <b>12529</b>    | <b>98,6</b> | <b>48,14</b> | <b>0</b>         | <b>100</b>        | <b>246</b>         | <b>2,00</b> | <b>5778</b>                   | <b>46,10</b> | <b>1069</b>          | <b>916</b> |
| 1                     | Алейский район        | 124               | 122             | 98,4        | 39,52        | 5                | 70                | 4                  | 3,30        | 21                            | 17,20        | 13                   | 12         |
| 2                     | Алтайский район       | 105               | 105             | 100,0       | 48,88        | 24               | 79                | 0                  | 0,00        | 53                            | 50,50        | 7                    | 7          |
| 3                     | Баевский район        | 75                | 74              | 98,7        | 49,24        | 15               | 81                | 1                  | 1,40        | 37                            | 50,00        | 6                    | 5          |
| 4                     | Бийский район         | 145               | 144             | 99,3        | 48,40        | 0                | 83                | 4                  | 2,80        | 73                            | 50,70        | 14                   | 12         |
| 5                     | Благовещенский район  | 141               | 137             | 97,2        | 47,66        | 24               | 94                | 0                  | 0,00        | 57                            | 41,60        | 20                   | 20         |
| 6                     | Бурлинский район      | 76                | 76              | 100,0       | 42,01        | 24               | 72                | 0                  | 0,00        | 19                            | 25,00        | 14                   | 14         |
| 7                     | Быстроистокский район | 67                | 66              | 98,5        | 44,06        | 5                | 72                | 2                  | 3,00        | 21                            | 31,80        | 4                    | 4          |
| 8                     | Волчихинский район    | 96                | 95              | 99,0        | 48,52        | 24               | 79                | 0                  | 0,00        | 45                            | 47,40        | 7                    | 7          |
| 9                     | Егорьевский район     | 59                | 59              | 100,0       | 52,41        | 24               | 77                | 0                  | 0,00        | 35                            | 59,30        | 5                    | 5          |
| 10                    | Ельцовский район      | 46                | 45              | 97,8        | 48,36        | 24               | 70                | 0                  | 0,00        | 22                            | 48,90        | 4                    | 4          |
| 11                    | Завьяловский район    | 147               | 147             | 100,0       | 48,91        | 0                | 77                | 3                  | 2,00        | 80                            | 54,40        | 11                   | 10         |
| 12                    | Залесовский район     | 66                | 66              | 100,0       | 42,42        | 10               | 70                | 1                  | 1,50        | 18                            | 27,30        | 3                    | 2          |
| 13                    | Змеиногорский район   | 145               | 140             | 96,6        | 47,37        | 5                | 85                | 1                  | 0,70        | 58                            | 41,40        | 8                    | 7          |
| 14                    | Заринский район       | 97                | 96              | 99,0        | 39,91        | 20               | 66                | 2                  | 2,10        | 19                            | 19,80        | 13                   | 12         |
| 15                    | Зональный район       | 82                | 82              | 100,0       | 42,54        | 20               | 79                | 1                  | 1,20        | 26                            | 31,70        | 11                   | 11         |
| 16                    | Калманский район      | 80                | 76              | 95,0        | 48,71        | 28               | 85                | 0                  | 0,00        | 33                            | 43,40        | 5                    | 5          |
| 17                    | Каменский район       | 84                | 82              | 97,6        | 43,93        | 20               | 72                | 1                  | 1,20        | 26                            | 31,70        | 6                    | 6          |
| 18                    | Ключевский район      | 92                | 92              | 100,0       | 45,80        | 5                | 81                | 2                  | 2,20        | 36                            | 39,10        | 7                    | 7          |
| 19                    | Косихинский район     | 57                | 56              | 98,2        | 42,13        | 5                | 77                | 1                  | 1,80        | 13                            | 23,20        | 10                   | 10         |
| 20                    | Красногорский район   | 111               | 111             | 100,0       | 44,41        | 10               | 90                | 1                  | 0,90        | 42                            | 37,80        | 18                   | 18         |
| 21                    | Краснощековский район | 123               | 123             | 100,0       | 42,07        | 0                | 77                | 1                  | 0,80        | 32                            | 26,00        | 13                   | 13         |
| 22                    | Крутихинский район    | 73                | 73              | 100,0       | 47,11        | 24               | 90                | 0                  | 0,00        | 28                            | 38,40        | 4                    | 4          |
| 23                    | Кулундинский район    | 167               | 151             | 90,4        | 46,68        | 24               | 74                | 0                  | 0,00        | 64                            | 42,40        | 12                   | 12         |
| 24                    | Курьинский район      | 57                | 57              | 100,0       | 46,72        | 24               | 70                | 0                  | 0,00        | 28                            | 49,10        | 4                    | 4          |

| Код                   | МОУО                        | Число выпускников | Сдавали предмет |             | Средний балл | Минимальный балл | Максимальный балл | Не набрали минимум |             | Набрали больше среднего балла |              | Допущено к пересдаче |            |
|-----------------------|-----------------------------|-------------------|-----------------|-------------|--------------|------------------|-------------------|--------------------|-------------|-------------------------------|--------------|----------------------|------------|
|                       |                             |                   | Кол-во          | Доля        |              |                  |                   | Кол-во             | Доля        | Кол-во                        | Доля         | Всего                | Успешно    |
| <b>Алтайский край</b> |                             | <b>12706</b>      | <b>12529</b>    | <b>98,6</b> | <b>48,14</b> | <b>0</b>         | <b>100</b>        | <b>246</b>         | <b>2,00</b> | <b>5778</b>                   | <b>46,10</b> | <b>1069</b>          | <b>916</b> |
| 25                    | Кытмановский район          | 81                | 81              | 100,0       | 49,57        | 24               | 74                | 0                  | 0,00        | 38                            | 46,90        | 3                    | 3          |
| 26                    | Локтевский район            | 177               | 177             | 100,0       | 45,47        | 5                | 87                | 9                  | 5,10        | 72                            | 40,70        | 26                   | 20         |
| 27                    | Мамонтовский район          | 136               | 136             | 100,0       | 42,39        | 5                | 81                | 10                 | 7,40        | 41                            | 30,10        | 11                   | 1          |
| 28                    | Михайловский район          | 129               | 129             | 100,0       | 42,91        | 10               | 72                | 2                  | 1,60        | 39                            | 30,20        | 24                   | 24         |
| 29                    | Немецкий национальный район | 118               | 117             | 99,2        | 43,50        | 0                | 83                | 10                 | 8,50        | 46                            | 39,30        | 15                   | 5          |
| 30                    | Новичихинский район         | 71                | 66              | 93,0        | 46,03        | 0                | 72                | 3                  | 4,50        | 27                            | 40,90        | 3                    | 2          |
| 31                    | Павловский район            | 209               | 204             | 97,6        | 40,92        | 0                | 85                | 28                 | 13,70       | 74                            | 36,30        | 26                   | 3          |
| 32                    | Панкрушихинский район       | 75                | 75              | 100,0       | 42,64        | 24               | 74                | 0                  | 0,00        | 23                            | 30,70        | 7                    | 7          |
| 33                    | Первомайский район          | 178               | 177             | 99,4        | 45,66        | 15               | 87                | 2                  | 1,10        | 68                            | 38,40        | 12                   | 12         |
| 34                    | Петропавловский район       | 82                | 80              | 97,6        | 49,25        | 24               | 74                | 0                  | 0,00        | 38                            | 47,50        | 1                    | 1          |
| 35                    | Поспелихинский район        | 153               | 151             | 98,7        | 46,48        | 5                | 87                | 4                  | 2,60        | 69                            | 45,70        | 12                   | 8          |
| 36                    | Ребрихинский район          | 118               | 116             | 98,3        | 42,41        | 24               | 77                | 0                  | 0,00        | 32                            | 27,60        | 18                   | 18         |
| 37                    | Родинский район             | 124               | 120             | 96,8        | 42,65        | 0                | 70                | 3                  | 2,50        | 32                            | 26,70        | 21                   | 19         |
| 38                    | Романовский район           | 59                | 59              | 100,0       | 44,00        | 24               | 81                | 0                  | 0,00        | 17                            | 28,80        | 8                    | 8          |
| 39                    | Рубцовский район            | 84                | 83              | 98,8        | 46,22        | 24               | 72                | 0                  | 0,00        | 34                            | 41,00        | 6                    | 6          |
| 41                    | ЗАТО Сибирский              | 73                | 73              | 100,0       | 66,04        | 24               | 92                | 0                  | 0,00        | 61                            | 83,60        | 2                    | 2          |
| 42                    | Смоленский район            | 130               | 130             | 100,0       | 43,21        | 5                | 70                | 4                  | 3,10        | 43                            | 33,10        | 20                   | 17         |
| 43                    | Советский район             | 117               | 113             | 96,6        | 47,74        | 24               | 74                | 0                  | 0,00        | 52                            | 46,00        | 6                    | 6          |
| 44                    | Солонешенский район         | 69                | 69              | 100,0       | 46,72        | 24               | 85                | 0                  | 0,00        | 26                            | 37,70        | 8                    | 8          |
| 45                    | Солтонский район            | 50                | 47              | 94,0        | 45,91        | 28               | 77                | 0                  | 0,00        | 16                            | 34,00        | 1                    | 1          |
| 46                    | Суетский район              | 55                | 54              | 98,2        | 45,85        | 20               | 70                | 1                  | 1,90        | 20                            | 37,00        | 4                    | 4          |
| 47                    | Табунский район             | 57                | 57              | 100,0       | 48,26        | 28               | 70                | 0                  | 0,00        | 27                            | 47,40        | 1                    | 1          |
| 48                    | Тальменский район           | 179               | 177             | 98,9        | 45,75        | 15               | 83                | 2                  | 1,10        | 67                            | 37,90        | 16                   | 14         |
| 49                    | Тогульский район            | 60                | 59              | 98,3        | 44,63        | 5                | 70                | 5                  | 8,50        | 24                            | 40,70        | 5                    | 5          |
| 50                    | Топчихинский район          | 111               | 111             | 100,0       | 43,85        | 10               | 87                | 7                  | 6,30        | 48                            | 43,20        | 14                   | 8          |
| 51                    | Третьяковский район         | 71                | 71              | 100,0       | 41,97        | 10               | 74                | 6                  | 8,50        | 20                            | 28,20        | 13                   | 7          |



| Код                   | МОУО                   | Число выпускников | Сдавали предмет |             | Средний балл | Минимальный балл | Максимальный балл | Не набрали минимум |             | Набрали больше среднего балла |              | Допущено к пересдаче |            |
|-----------------------|------------------------|-------------------|-----------------|-------------|--------------|------------------|-------------------|--------------------|-------------|-------------------------------|--------------|----------------------|------------|
|                       |                        |                   | Кол-во          | Доля        |              |                  |                   | Кол-во             | Доля        | Кол-во                        | Доля         | Всего                | Успешно    |
| <b>Алтайский край</b> |                        | <b>12706</b>      | <b>12529</b>    | <b>98,6</b> | <b>48,14</b> | <b>0</b>         | <b>100</b>        | <b>246</b>         | <b>2,00</b> | <b>5778</b>                   | <b>46,10</b> | <b>1069</b>          | <b>916</b> |
| 52                    | Троицкий район         | 126               | 123             | 97,6        | 38,48        | 0                | 74                | 4                  | 3,30        | 29                            | 23,60        | 21                   | 19         |
| 53                    | Тюменцевский район     | 81                | 81              | 100,0       | 44,02        | 5                | 68                | 2                  | 2,50        | 28                            | 34,60        | 7                    | 7          |
| 54                    | Угловский район        | 106               | 106             | 100,0       | 48,26        | 24               | 77                | 0                  | 0,00        | 49                            | 46,20        | 3                    | 3          |
| 55                    | Усть-Калманский район  | 77                | 77              | 100,0       | 39,84        | 24               | 68                | 0                  | 0,00        | 14                            | 18,20        | 7                    | 7          |
| 56                    | Усть-Пристанский район | 80                | 80              | 100,0       | 39,86        | 5                | 63                | 4                  | 5,00        | 18                            | 22,50        | 6                    | 4          |
| 57                    | Хабарский район        | 106               | 104             | 98,1        | 44,35        | 0                | 92                | 6                  | 5,80        | 37                            | 35,60        | 17                   | 13         |
| 58                    | Целинный район         | 97                | 96              | 99,0        | 41,74        | 20               | 74                | 1                  | 1,00        | 21                            | 21,90        | 6                    | 6          |
| 59                    | Чарышский район        | 102               | 102             | 100,0       | 43,76        | 24               | 70                | 0                  | 0,00        | 36                            | 35,30        | 7                    | 7          |
| 60                    | Шипуновский район      | 190               | 189             | 99,5        | 41,14        | 0                | 90                | 5                  | 2,60        | 49                            | 25,90        | 37                   | 37         |
| 61                    | Шелаболихинский район  | 89                | 87              | 97,8        | 42,01        | 5                | 83                | 4                  | 4,60        | 27                            | 31,00        | 10                   | 10         |
| 62                    | г. Алейск              | 171               | 165             | 96,5        | 51,18        | 0                | 81                | 2                  | 1,20        | 92                            | 55,80        | 8                    | 8          |
| 63                    | г. Барнаул             | 3200              | 3159            | 98,7        | 51,69        | 0                | 100               | 29                 | 0,90        | 1749                          | 55,40        | 191                  | 173        |
| 64                    | г. Белокуриха          | 83                | 82              | 98,8        | 57,76        | 20               | 81                | 1                  | 1,20        | 65                            | 79,30        | 3                    | 3          |
| 65                    | г. Бийск               | 903               | 891             | 98,7        | 48,56        | 0                | 96                | 36                 | 4,00        | 450                           | 50,50        | 84                   | 54         |
| 67                    | г. Заринск             | 239               | 239             | 100,0       | 48,05        | 0                | 96                | 4                  | 1,70        | 103                           | 43,10        | 29                   | 29         |
| 68                    | г. Камень-на-Оби       | 223               | 216             | 96,9        | 47,24        | 0                | 98                | 10                 | 4,60        | 104                           | 48,10        | 21                   | 12         |
| 69                    | г. Новоалтайск         | 323               | 321             | 99,4        | 49,28        | 5                | 87                | 2                  | 0,60        | 164                           | 51,10        | 37                   | 37         |
| 70                    | г. Рубцовск            | 641               | 619             | 96,6        | 55,55        | 5                | 100               | 11                 | 1,80        | 413                           | 66,70        | 35                   | 29         |
| 71                    | г. Славгород           | 200               | 199             | 99,5        | 45,09        | 5                | 85                | 3                  | 1,50        | 69                            | 34,70        | 20                   | 20         |
| 72                    | г. Яровое              | 76                | 76              | 100,0       | 55,46        | 10               | 90                | 1                  | 1,30        | 53                            | 69,70        | 1                    | 0          |
| 81                    | Краевые ОУ             | 474               | 472             | 99,6        | 52,36        | 24               | 100               | 0                  | 0,00        | 258                           | 54,70        | 14                   | 14         |
| 82                    | Негосударственные ОУ   | 38                | 38              | 100,0       | 44,84        | 24               | 81                | 0                  | 0,00        | 10                            | 26,30        | 3                    | 3          |

**Результаты ЕГЭ по МОУО (выпускники общеобразовательных учреждений текущего года)**

**03 Физика**

| Код                   | МОУО                  | Число выпускников | Сдавали предмет |             | Средний балл | Минимальный балл | Максимальный балл | Не набрали минимум |             | Набрали больше среднего балла |              | Допущено к пересдаче |          |
|-----------------------|-----------------------|-------------------|-----------------|-------------|--------------|------------------|-------------------|--------------------|-------------|-------------------------------|--------------|----------------------|----------|
|                       |                       |                   | Кол-во          | Доля        |              |                  |                   | Кол-во             | Доля        | Кол-во                        | Доля         | Всего                | Успешно  |
| <b>Алтайский край</b> |                       | <b>12706</b>      | <b>2798</b>     | <b>22,0</b> | <b>55,14</b> | <b>10</b>        | <b>100</b>        | <b>202</b>         | <b>7,20</b> | <b>1249</b>                   | <b>44,60</b> | <b>0</b>             | <b>0</b> |
| 1                     | Алейский район        | 124               | 13              | 10,5        | 47,00        | 30               | 57                | 1                  | 7,70        | 1                             | 7,70         | 0                    | 0        |
| 2                     | Алтайский район       | 105               | 22              | 21,0        | 49,18        | 20               | 69                | 2                  | 9,10        | 7                             | 31,80        | 0                    | 0        |
| 3                     | Баевский район        | 75                | 7               | 9,3         | 61,00        | 38               | 96                | 0                  | 0,00        | 3                             | 42,90        | 0                    | 0        |
| 4                     | Бийский район         | 145               | 32              | 22,1        | 52,81        | 33               | 77                | 1                  | 3,10        | 13                            | 40,60        | 0                    | 0        |
| 5                     | Благовещенский район  | 141               | 16              | 11,3        | 46,81        | 30               | 65                | 2                  | 12,50       | 4                             | 25,00        | 0                    | 0        |
| 6                     | Бурлинский район      | 76                | 13              | 17,1        | 40,85        | 30               | 54                | 1                  | 7,70        | 0                             | 0,00         | 0                    | 0        |
| 7                     | Быстроистокский район | 67                | 20              | 29,9        | 50,95        | 33               | 92                | 1                  | 5,00        | 6                             | 30,00        | 0                    | 0        |
| 8                     | Волчихинский район    | 96                | 13              | 13,5        | 56,92        | 38               | 81                | 0                  | 0,00        | 5                             | 38,50        | 0                    | 0        |
| 9                     | Егорьевский район     | 59                | 18              | 30,5        | 47,28        | 27               | 61                | 2                  | 11,10       | 1                             | 5,60         | 0                    | 0        |
| 10                    | Ельцовский район      | 46                | 9               | 19,6        | 53,89        | 33               | 84                | 2                  | 22,20       | 4                             | 44,40        | 0                    | 0        |
| 11                    | Завьяловский район    | 147               | 25              | 17,0        | 61,60        | 39               | 86                | 0                  | 0,00        | 17                            | 68,00        | 0                    | 0        |
| 12                    | Залесовский район     | 66                | 15              | 22,7        | 54,87        | 27               | 84                | 2                  | 13,30       | 8                             | 53,30        | 0                    | 0        |
| 13                    | Змеиногорский район   | 145               | 35              | 24,1        | 53,34        | 33               | 88                | 1                  | 2,90        | 12                            | 34,30        | 0                    | 0        |
| 14                    | Заринский район       | 97                | 11              | 11,3        | 38,36        | 23               | 44                | 1                  | 9,10        | 0                             | 0,00         | 0                    | 0        |
| 15                    | Зональный район       | 82                | 12              | 14,6        | 52,25        | 20               | 79                | 1                  | 8,30        | 3                             | 25,00        | 0                    | 0        |
| 16                    | Калманский район      | 80                | 13              | 16,3        | 51,15        | 33               | 86                | 1                  | 7,70        | 4                             | 30,80        | 0                    | 0        |
| 17                    | Каменский район       | 84                | 14              | 16,7        | 47,21        | 33               | 73                | 1                  | 7,10        | 4                             | 28,60        | 0                    | 0        |
| 18                    | Ключевский район      | 92                | 11              | 12,0        | 62,09        | 38               | 86                | 0                  | 0,00        | 7                             | 63,60        | 0                    | 0        |
| 19                    | Косихинский район     | 57                | 7               | 12,3        | 36,57        | 20               | 57                | 3                  | 42,90       | 1                             | 14,30        | 0                    | 0        |
| 20                    | Красногорский район   | 111               | 23              | 20,7        | 47,30        | 33               | 77                | 2                  | 8,70        | 5                             | 21,70        | 0                    | 0        |
| 21                    | Краснощековский район | 123               | 15              | 12,2        | 49,80        | 38               | 62                | 0                  | 0,00        | 5                             | 33,30        | 0                    | 0        |
| 22                    | Крутихинский район    | 73                | 14              | 19,2        | 42,86        | 30               | 61                | 3                  | 21,40       | 1                             | 7,10         | 0                    | 0        |
| 23                    | Кулундинский район    | 167               | 35              | 21,0        | 60,46        | 27               | 88                | 2                  | 5,70        | 21                            | 60,00        | 0                    | 0        |
| 24                    | Курьинский район      | 57                | 10              | 17,5        | 53,80        | 33               | 79                | 1                  | 10,00       | 4                             | 40,00        | 0                    | 0        |

| Код                   | МОУО                        | Число выпускников | Сдавали предмет |             | Средний балл | Минимальный балл | Максимальный балл | Не набрали минимум |             | Набрали больше среднего балла |              | Допущено к пересдаче |          |
|-----------------------|-----------------------------|-------------------|-----------------|-------------|--------------|------------------|-------------------|--------------------|-------------|-------------------------------|--------------|----------------------|----------|
|                       |                             |                   | Кол-во          | Доля        |              |                  |                   | Кол-во             | Доля        | Кол-во                        | Доля         | Всего                | Успешно  |
| <b>Алтайский край</b> |                             | <b>12706</b>      | <b>2798</b>     | <b>22,0</b> | <b>55,14</b> | <b>10</b>        | <b>100</b>        | <b>202</b>         | <b>7,20</b> | <b>1249</b>                   | <b>44,60</b> | <b>0</b>             | <b>0</b> |
| 25                    | Кытмановский район          | 81                | 10              | 12,3        | 50,50        | 33               | 61                | 1                  | 10,00       | 3                             | 30,00        | 0                    | 0        |
| 26                    | Локтевский район            | 177               | 25              | 14,1        | 52,84        | 17               | 86                | 4                  | 16,00       | 11                            | 44,00        | 0                    | 0        |
| 27                    | Мамонтовский район          | 136               | 18              | 13,2        | 48,06        | 36               | 77                | 0                  | 0,00        | 3                             | 16,70        | 0                    | 0        |
| 28                    | Михайловский район          | 129               | 22              | 17,1        | 56,05        | 39               | 79                | 0                  | 0,00        | 9                             | 40,90        | 0                    | 0        |
| 29                    | Немецкий национальный район | 118               | 21              | 17,8        | 59,62        | 33               | 90                | 1                  | 4,80        | 13                            | 61,90        | 0                    | 0        |
| 30                    | Новичихинский район         | 71                | 11              | 15,5        | 45,91        | 36               | 61                | 0                  | 0,00        | 1                             | 9,10         | 0                    | 0        |
| 31                    | Павловский район            | 209               | 37              | 17,7        | 50,92        | 30               | 90                | 1                  | 2,70        | 13                            | 35,10        | 0                    | 0        |
| 32                    | Панкрушихинский район       | 75                | 8               | 10,7        | 42,00        | 30               | 62                | 3                  | 37,50       | 2                             | 25,00        | 0                    | 0        |
| 33                    | Первомайский район          | 178               | 32              | 18,0        | 53,44        | 27               | 92                | 3                  | 9,40        | 12                            | 37,50        | 0                    | 0        |
| 34                    | Петропавловский район       | 82                | 14              | 17,1        | 57,79        | 38               | 73                | 0                  | 0,00        | 8                             | 57,10        | 0                    | 0        |
| 35                    | Поспелихинский район        | 153               | 25              | 16,3        | 60,68        | 30               | 84                | 1                  | 4,00        | 18                            | 72,00        | 0                    | 0        |
| 36                    | Ребрихинский район          | 118               | 17              | 14,4        | 58,47        | 23               | 77                | 1                  | 5,90        | 11                            | 64,70        | 0                    | 0        |
| 37                    | Родинский район             | 124               | 17              | 13,7        | 51,71        | 23               | 94                | 2                  | 11,80       | 6                             | 35,30        | 0                    | 0        |
| 38                    | Романовский район           | 59                | 9               | 15,3        | 52,78        | 38               | 77                | 0                  | 0,00        | 4                             | 44,40        | 0                    | 0        |
| 39                    | Рубцовский район            | 84                | 28              | 33,3        | 47,39        | 30               | 86                | 2                  | 7,10        | 5                             | 17,90        | 0                    | 0        |
| 41                    | ЗАТО Сибирский              | 73                | 29              | 39,7        | 63,55        | 36               | 98                | 0                  | 0,00        | 22                            | 75,90        | 0                    | 0        |
| 42                    | Смоленский район            | 130               | 29              | 22,3        | 42,76        | 23               | 71                | 8                  | 27,60       | 5                             | 17,20        | 0                    | 0        |
| 43                    | Советский район             | 117               | 18              | 15,4        | 52,44        | 23               | 69                | 1                  | 5,60        | 9                             | 50,00        | 0                    | 0        |
| 44                    | Солонешенский район         | 69                | 23              | 33,3        | 52,74        | 17               | 81                | 1                  | 4,30        | 8                             | 34,80        | 0                    | 0        |
| 45                    | Солтонский район            | 50                | 9               | 18,0        | 44,44        | 33               | 69                | 1                  | 11,10       | 1                             | 11,10        | 0                    | 0        |
| 46                    | Суетский район              | 55                | 12              | 21,8        | 39,58        | 20               | 49                | 1                  | 8,30        | 0                             | 0,00         | 0                    | 0        |
| 47                    | Табунский район             | 57                | 3               | 5,3         | 41,33        | 36               | 47                | 0                  | 0,00        | 0                             | 0,00         | 0                    | 0        |
| 48                    | Тальменский район           | 179               | 39              | 21,8        | 51,46        | 20               | 94                | 5                  | 12,80       | 12                            | 30,80        | 0                    | 0        |
| 49                    | Тогульский район            | 60                | 15              | 25,0        | 48,67        | 30               | 81                | 2                  | 13,30       | 5                             | 33,30        | 0                    | 0        |
| 50                    | Топчихинский район          | 111               | 18              | 16,2        | 55,61        | 40               | 88                | 0                  | 0,00        | 8                             | 44,40        | 0                    | 0        |
| 51                    | Третьяковский район         | 71                | 9               | 12,7        | 47,33        | 20               | 86                | 2                  | 22,20       | 3                             | 33,30        | 0                    | 0        |

| Код                   | МОУО                   | Число выпускников | Сдавали предмет |             | Средний балл | Минимальный балл | Максимальный балл | Не набрали минимум |             | Набрали больше среднего балла |              | Допущено к пересдаче |          |
|-----------------------|------------------------|-------------------|-----------------|-------------|--------------|------------------|-------------------|--------------------|-------------|-------------------------------|--------------|----------------------|----------|
|                       |                        |                   | Кол-во          | Доля        |              |                  |                   | Кол-во             | Доля        | Кол-во                        | Доля         | Всего                | Успешно  |
| <b>Алтайский край</b> |                        | <b>12706</b>      | <b>2798</b>     | <b>22,0</b> | <b>55,14</b> | <b>10</b>        | <b>100</b>        | <b>202</b>         | <b>7,20</b> | <b>1249</b>                   | <b>44,60</b> | <b>0</b>             | <b>0</b> |
| 52                    | Троицкий район         | 126               | 23              | 18,3        | 46,09        | 36               | 77                | 0                  | 0,00        | 4                             | 17,40        | 0                    | 0        |
| 53                    | Тюменцевский район     | 81                | 8               | 9,9         | 46,50        | 27               | 71                | 2                  | 25,00       | 1                             | 12,50        | 0                    | 0        |
| 54                    | Угловский район        | 106               | 14              | 13,2        | 57,07        | 38               | 81                | 0                  | 0,00        | 8                             | 57,10        | 0                    | 0        |
| 55                    | Усть-Калманский район  | 77                | 3               | 3,9         | 35,67        | 27               | 42                | 1                  | 33,30       | 0                             | 0,00         | 0                    | 0        |
| 56                    | Усть-Пристанский район | 80                | 19              | 23,8        | 41,84        | 17               | 61                | 4                  | 21,10       | 3                             | 15,80        | 0                    | 0        |
| 57                    | Хабарский район        | 106               | 9               | 8,5         | 51,67        | 36               | 71                | 0                  | 0,00        | 3                             | 33,30        | 0                    | 0        |
| 58                    | Целинный район         | 97                | 15              | 15,5        | 46,33        | 27               | 86                | 2                  | 13,30       | 2                             | 13,30        | 0                    | 0        |
| 59                    | Чарышский район        | 102               | 22              | 21,6        | 45,64        | 27               | 69                | 6                  | 27,30       | 4                             | 18,20        | 0                    | 0        |
| 60                    | Шипуновский район      | 190               | 31              | 16,3        | 50,61        | 33               | 90                | 1                  | 3,20        | 10                            | 32,30        | 0                    | 0        |
| 61                    | Шелаболихинский район  | 89                | 11              | 12,4        | 55,91        | 30               | 79                | 1                  | 9,10        | 7                             | 63,60        | 0                    | 0        |
| 62                    | г. Алейск              | 171               | 28              | 16,4        | 54,68        | 20               | 84                | 2                  | 7,10        | 16                            | 57,10        | 0                    | 0        |
| 63                    | г. Барнаул             | 3200              | 755             | 23,6        | 59,07        | 10               | 100               | 37                 | 4,90        | 415                           | 55,00        | 0                    | 0        |
| 64                    | г. Белокуриха          | 83                | 21              | 25,3        | 63,62        | 38               | 88                | 0                  | 0,00        | 17                            | 81,00        | 0                    | 0        |
| 65                    | г. Бийск               | 903               | 304             | 33,7        | 51,55        | 17               | 100               | 34                 | 11,20       | 110                           | 36,20        | 0                    | 0        |
| 67                    | г. Заринск             | 239               | 59              | 24,7        | 60,27        | 14               | 96                | 1                  | 1,70        | 31                            | 52,50        | 0                    | 0        |
| 68                    | г. Камень-на-Оби       | 223               | 64              | 28,7        | 53,81        | 17               | 100               | 7                  | 10,90       | 27                            | 42,20        | 0                    | 0        |
| 69                    | г. Новоалтайск         | 323               | 86              | 26,6        | 53,40        | 14               | 90                | 7                  | 8,10        | 36                            | 41,90        | 0                    | 0        |
| 70                    | г. Рубцовск            | 641               | 193             | 30,1        | 62,68        | 23               | 98                | 10                 | 5,20        | 113                           | 58,50        | 0                    | 0        |
| 71                    | г. Славгород           | 200               | 53              | 26,5        | 58,74        | 27               | 94                | 2                  | 3,80        | 27                            | 50,90        | 0                    | 0        |
| 72                    | г. Яровое              | 76                | 20              | 26,3        | 68,30        | 41               | 100               | 0                  | 0,00        | 15                            | 75,00        | 0                    | 0        |
| 81                    | Краевые ОУ             | 474               | 153             | 32,3        | 55,04        | 10               | 98                | 13                 | 8,50        | 71                            | 46,40        | 0                    | 0        |
| 82                    | Негосударственные ОУ   | 38                | 6               | 15,8        | 39,00        | 27               | 57                | 2                  | 33,30       | 1                             | 16,70        | 0                    | 0        |

**Результаты ЕГЭ по МОУО (выпускники общеобразовательных учреждений текущего года)  
04 Химия**

| Код                   | МОУО                  | Число выпускников | Сдавали предмет |            | Средний балл | Минимальный балл | Максимальный балл | Не набрали минимум |             | Набрали больше среднего балла |              | Допущено к пересдаче |          |
|-----------------------|-----------------------|-------------------|-----------------|------------|--------------|------------------|-------------------|--------------------|-------------|-------------------------------|--------------|----------------------|----------|
|                       |                       |                   | Кол-во          | Доля       |              |                  |                   | Кол-во             | Доля        | Кол-во                        | Доля         | Всего                | Успешно  |
| <b>Алтайский край</b> |                       | <b>12706</b>      | <b>1031</b>     | <b>8,1</b> | <b>66,31</b> | <b>16</b>        | <b>100</b>        | <b>36</b>          | <b>3,50</b> | <b>535</b>                    | <b>51,90</b> | <b>0</b>             | <b>0</b> |
| 1                     | Алейский район        | 124               | 10              | 8,1        | 48,10        | 24               | 72                | 2                  | 20,00       | 1                             | 10,00        | 0                    | 0        |
| 2                     | Алтайский район       | 105               | 14              | 13,3       | 59,00        | 36               | 95                | 0                  | 0,00        | 5                             | 35,70        | 0                    | 0        |
| 3                     | Баевский район        | 75                | 4               | 5,3        | 78,25        | 70               | 89                | 0                  | 0,00        | 4                             | 100,00       | 0                    | 0        |
| 4                     | Бийский район         | 145               | 12              | 8,3        | 52,67        | 29               | 73                | 1                  | 8,30        | 2                             | 16,70        | 0                    | 0        |
| 5                     | Благовещенский район  | 141               | 13              | 9,2        | 52,92        | 31               | 86                | 1                  | 7,70        | 2                             | 15,40        | 0                    | 0        |
| 6                     | Бурлинский район      | 76                | 5               | 6,6        | 44,80        | 38               | 58                | 0                  | 0,00        | 0                             | 0,00         | 0                    | 0        |
| 7                     | Быстроистокский район | 67                | 4               | 6,0        | 65,75        | 39               | 92                | 0                  | 0,00        | 2                             | 50,00        | 0                    | 0        |
| 8                     | Волчихинский район    | 96                | 10              | 10,4       | 64,80        | 45               | 83                | 0                  | 0,00        | 5                             | 50,00        | 0                    | 0        |
| 9                     | Егорьевский район     | 59                | 4               | 6,8        | 64,75        | 46               | 78                | 0                  | 0,00        | 2                             | 50,00        | 0                    | 0        |
| 10                    | Ельцовский район      | 46                | 3               | 6,5        | 70,33        | 69               | 72                | 0                  | 0,00        | 3                             | 100,00       | 0                    | 0        |
| 11                    | Завьяловский район    | 147               | 6               | 4,1        | 67,83        | 36               | 100               | 0                  | 0,00        | 4                             | 66,70        | 0                    | 0        |
| 12                    | Залесовский район     | 66                | 7               | 10,6       | 56,00        | 41               | 70                | 0                  | 0,00        | 1                             | 14,30        | 0                    | 0        |
| 13                    | Змеиногорский район   | 145               | 11              | 7,6        | 60,36        | 29               | 98                | 1                  | 9,10        | 3                             | 27,30        | 0                    | 0        |
| 14                    | Заринский район       | 97                | 6               | 6,2        | 51,67        | 29               | 75                | 1                  | 16,70       | 1                             | 16,70        | 0                    | 0        |
| 15                    | Зональный район       | 82                | 10              | 12,2       | 62,70        | 36               | 89                | 0                  | 0,00        | 4                             | 40,00        | 0                    | 0        |
| 16                    | Калманский район      | 80                | 6               | 7,5        | 81,67        | 67               | 100               | 0                  | 0,00        | 6                             | 100,00       | 0                    | 0        |
| 18                    | Ключевский район      | 92                | 7               | 7,6        | 65,71        | 40               | 83                | 0                  | 0,00        | 4                             | 57,10        | 0                    | 0        |
| 19                    | Косихинский район     | 57                | 6               | 10,5       | 62,67        | 34               | 83                | 1                  | 16,70       | 3                             | 50,00        | 0                    | 0        |
| 20                    | Красногорский район   | 111               | 6               | 5,4        | 45,50        | 24               | 52                | 1                  | 16,70       | 0                             | 0,00         | 0                    | 0        |
| 21                    | Краснощековский район | 123               | 9               | 7,3        | 55,78        | 31               | 79                | 1                  | 11,10       | 2                             | 22,20        | 0                    | 0        |
| 22                    | Крутихинский район    | 73                | 8               | 11,0       | 62,38        | 55               | 68                | 0                  | 0,00        | 2                             | 25,00        | 0                    | 0        |
| 23                    | Кулундинский район    | 167               | 8               | 4,8        | 63,50        | 36               | 92                | 0                  | 0,00        | 5                             | 62,50        | 0                    | 0        |
| 24                    | Курьинский район      | 57                | 4               | 7,0        | 49,75        | 31               | 61                | 1                  | 25,00       | 0                             | 0,00         | 0                    | 0        |
| 25                    | Кытмановский район    | 81                | 4               | 4,9        | 61,50        | 44               | 79                | 0                  | 0,00        | 1                             | 25,00        | 0                    | 0        |

| Код                   | МОУО                        | Число выпускников | Сдавали предмет |            | Средний балл | Минимальный балл | Максимальный балл | Не набрали минимум |             | Набрали больше среднего балла |              | Допущено к пересдаче |          |
|-----------------------|-----------------------------|-------------------|-----------------|------------|--------------|------------------|-------------------|--------------------|-------------|-------------------------------|--------------|----------------------|----------|
|                       |                             |                   | Кол-во          | Доля       |              |                  |                   | Кол-во             | Доля        | Кол-во                        | Доля         | Всего                | Успешно  |
| <b>Алтайский край</b> |                             | <b>12706</b>      | <b>1031</b>     | <b>8,1</b> | <b>66,31</b> | <b>16</b>        | <b>100</b>        | <b>36</b>          | <b>3,50</b> | <b>535</b>                    | <b>51,90</b> | <b>0</b>             | <b>0</b> |
| 26                    | Локтевский район            | 177               | 10              | 5,6        | 61,70        | 26               | 95                | 1                  | 10,00       | 4                             | 40,00        | 0                    | 0        |
| 27                    | Мамонтовский район          | 136               | 9               | 6,6        | 64,67        | 29               | 100               | 1                  | 11,10       | 5                             | 55,60        | 0                    | 0        |
| 28                    | Михайловский район          | 129               | 16              | 12,4       | 67,63        | 37               | 98                | 0                  | 0,00        | 8                             | 50,00        | 0                    | 0        |
| 29                    | Немецкий национальный район | 118               | 6               | 5,1        | 46,00        | 26               | 71                | 1                  | 16,70       | 1                             | 16,70        | 0                    | 0        |
| 30                    | Новичихинский район         | 71                | 6               | 8,5        | 62,67        | 43               | 74                | 0                  | 0,00        | 3                             | 50,00        | 0                    | 0        |
| 31                    | Павловский район            | 209               | 11              | 5,3        | 67,09        | 34               | 98                | 1                  | 9,10        | 6                             | 54,50        | 0                    | 0        |
| 32                    | Панкрушихинский район       | 75                | 6               | 8,0        | 67,50        | 29               | 98                | 1                  | 16,70       | 3                             | 50,00        | 0                    | 0        |
| 33                    | Первомайский район          | 178               | 16              | 9,0        | 63,81        | 31               | 92                | 1                  | 6,30        | 8                             | 50,00        | 0                    | 0        |
| 34                    | Петропавловский район       | 82                | 14              | 17,1       | 75,21        | 39               | 100               | 0                  | 0,00        | 11                            | 78,60        | 0                    | 0        |
| 35                    | Поспелихинский район        | 153               | 17              | 11,1       | 67,94        | 39               | 92                | 0                  | 0,00        | 11                            | 64,70        | 0                    | 0        |
| 36                    | Рубрихинский район          | 118               | 4               | 3,4        | 60,25        | 46               | 79                | 0                  | 0,00        | 1                             | 25,00        | 0                    | 0        |
| 37                    | Родинский район             | 124               | 6               | 4,8        | 66,17        | 41               | 100               | 0                  | 0,00        | 3                             | 50,00        | 0                    | 0        |
| 38                    | Романовский район           | 59                | 6               | 10,2       | 70,17        | 58               | 76                | 0                  | 0,00        | 4                             | 66,70        | 0                    | 0        |
| 39                    | Рубцовский район            | 84                | 5               | 6,0        | 70,20        | 43               | 100               | 0                  | 0,00        | 3                             | 60,00        | 0                    | 0        |
| 41                    | ЗАТО Сибирский              | 73                | 3               | 4,1        | 73,33        | 70               | 76                | 0                  | 0,00        | 3                             | 100,00       | 0                    | 0        |
| 42                    | Смоленский район            | 130               | 5               | 3,8        | 53,80        | 31               | 72                | 1                  | 20,00       | 2                             | 40,00        | 0                    | 0        |
| 43                    | Советский район             | 117               | 10              | 8,5        | 65,10        | 58               | 83                | 0                  | 0,00        | 3                             | 30,00        | 0                    | 0        |
| 44                    | Солонешенский район         | 69                | 4               | 5,8        | 75,75        | 63               | 100               | 0                  | 0,00        | 3                             | 75,00        | 0                    | 0        |
| 45                    | Солтонский район            | 50                | 1               | 2,0        | 78,00        | 78               | 78                | 0                  | 0,00        | 1                             | 100,00       | 0                    | 0        |
| 46                    | Суетский район              | 55                | 4               | 7,3        | 36,75        | 21               | 45                | 1                  | 25,00       | 0                             | 0,00         | 0                    | 0        |
| 47                    | Табунский район             | 57                | 3               | 5,3        | 39,00        | 26               | 46                | 1                  | 33,30       | 0                             | 0,00         | 0                    | 0        |
| 48                    | Тальменский район           | 179               | 23              | 12,8       | 61,74        | 31               | 98                | 1                  | 4,30        | 11                            | 47,80        | 0                    | 0        |
| 49                    | Тогульский район            | 60                | 4               | 6,7        | 61,75        | 37               | 71                | 0                  | 0,00        | 3                             | 75,00        | 0                    | 0        |
| 50                    | Топчихинский район          | 111               | 6               | 5,4        | 72,67        | 56               | 89                | 0                  | 0,00        | 3                             | 50,00        | 0                    | 0        |
| 51                    | Третьяковский район         | 71                | 12              | 16,9       | 56,00        | 37               | 71                | 0                  | 0,00        | 3                             | 25,00        | 0                    | 0        |
| 52                    | Троицкий район              | 126               | 9               | 7,1        | 64,89        | 40               | 92                | 0                  | 0,00        | 4                             | 44,40        | 0                    | 0        |

| Код                   | МОУО                   | Число выпускников | Сдавали предмет |            | Средний балл | Минимальный балл | Максимальный балл | Не набрали минимум |             | Набрали больше среднего балла |              | Допущено к пересдаче |          |
|-----------------------|------------------------|-------------------|-----------------|------------|--------------|------------------|-------------------|--------------------|-------------|-------------------------------|--------------|----------------------|----------|
|                       |                        |                   | Кол-во          | Доля       |              |                  |                   | Кол-во             | Доля        | Кол-во                        | Доля         | Всего                | Успешно  |
| <b>Алтайский край</b> |                        | <b>12706</b>      | <b>1031</b>     | <b>8,1</b> | <b>66,31</b> | <b>16</b>        | <b>100</b>        | <b>36</b>          | <b>3,50</b> | <b>535</b>                    | <b>51,90</b> | <b>0</b>             | <b>0</b> |
| 53                    | Тюменцевский район     | 81                | 7               | 8,6        | 42,14        | 26               | 70                | 2                  | 28,60       | 1                             | 14,30        | 0                    | 0        |
| 54                    | Угловский район        | 106               | 6               | 5,7        | 61,33        | 45               | 75                | 0                  | 0,00        | 2                             | 33,30        | 0                    | 0        |
| 55                    | Усть-Калманский район  | 77                | 6               | 7,8        | 52,50        | 36               | 62                | 0                  | 0,00        | 0                             | 0,00         | 0                    | 0        |
| 56                    | Усть-Пристанский район | 80                | 9               | 11,3       | 54,44        | 24               | 77                | 1                  | 11,10       | 2                             | 22,20        | 0                    | 0        |
| 57                    | Хабарский район        | 106               | 4               | 3,8        | 69,25        | 55               | 89                | 0                  | 0,00        | 2                             | 50,00        | 0                    | 0        |
| 58                    | Целинный район         | 97                | 8               | 8,2        | 64,88        | 44               | 95                | 0                  | 0,00        | 3                             | 37,50        | 0                    | 0        |
| 59                    | Чарышский район        | 102               | 6               | 5,9        | 62,67        | 36               | 89                | 0                  | 0,00        | 2                             | 33,30        | 0                    | 0        |
| 60                    | Шипуновский район      | 190               | 16              | 8,4        | 53,56        | 38               | 76                | 0                  | 0,00        | 2                             | 12,50        | 0                    | 0        |
| 61                    | Шелаболихинский район  | 89                | 8               | 9,0        | 57,88        | 38               | 83                | 0                  | 0,00        | 3                             | 37,50        | 0                    | 0        |
| 62                    | г. Алейск              | 171               | 17              | 9,9        | 70,76        | 42               | 98                | 0                  | 0,00        | 10                            | 58,80        | 0                    | 0        |
| 63                    | г. Барнаул             | 3200              | 278             | 8,7        | 71,82        | 16               | 100               | 6                  | 2,20        | 180                           | 64,70        | 0                    | 0        |
| 64                    | г. Белокуриха          | 83                | 12              | 14,5       | 73,75        | 47               | 95                | 0                  | 0,00        | 7                             | 58,30        | 0                    | 0        |
| 65                    | г. Бийск               | 903               | 75              | 8,3        | 62,95        | 24               | 95                | 3                  | 4,00        | 37                            | 49,30        | 0                    | 0        |
| 67                    | г. Заринск             | 239               | 12              | 5,0        | 65,92        | 40               | 83                | 0                  | 0,00        | 5                             | 41,70        | 0                    | 0        |
| 68                    | г. Камень-на-Оби       | 223               | 27              | 12,1       | 67,44        | 29               | 100               | 1                  | 3,70        | 16                            | 59,30        | 0                    | 0        |
| 69                    | г. Новоалтайск         | 323               | 12              | 3,7        | 70,83        | 21               | 98                | 1                  | 8,30        | 8                             | 66,70        | 0                    | 0        |
| 70                    | г. Рубцовск            | 641               | 84              | 13,1       | 76,90        | 37               | 100               | 0                  | 0,00        | 62                            | 73,80        | 0                    | 0        |
| 71                    | г. Славгород           | 200               | 19              | 9,5        | 57,21        | 34               | 80                | 2                  | 10,50       | 5                             | 26,30        | 0                    | 0        |
| 72                    | г. Яровое              | 76                | 7               | 9,2        | 78,29        | 71               | 95                | 0                  | 0,00        | 7                             | 100,00       | 0                    | 0        |
| 81                    | Краевые ОУ             | 474               | 22              | 4,6        | 69,50        | 39               | 100               | 0                  | 0,00        | 11                            | 50,00        | 0                    | 0        |
| 82                    | Негосударственные ОУ   | 38                | 3               | 7,9        | 62,33        | 47               | 74                | 0                  | 0,00        | 1                             | 33,30        | 0                    | 0        |

**Результаты ЕГЭ по МОУО (выпускники общеобразовательных учреждений текущего года)  
05 Информатика и ИКТ**

| Код                   | МОУО                        | Число выпускников | Сдавали предмет |            | Средний балл | Минимальный балл | Максимальный балл | Не набрали минимум |             | Набрали больше среднего балла |              | Допущено к пересдаче |          |
|-----------------------|-----------------------------|-------------------|-----------------|------------|--------------|------------------|-------------------|--------------------|-------------|-------------------------------|--------------|----------------------|----------|
|                       |                             |                   | Кол-во          | Доля       |              |                  |                   | Кол-во             | Доля        | Кол-во                        | Доля         | Всего                | Успешно  |
| <b>Алтайский край</b> |                             | <b>12706</b>      | <b>515</b>      | <b>4,1</b> | <b>65,12</b> | <b>10</b>        | <b>100</b>        | <b>26</b>          | <b>5,00</b> | <b>264</b>                    | <b>51,30</b> | <b>0</b>             | <b>0</b> |
| 1                     | Алейский район              | 124               | 2               | 1,6        | 27,50        | 25               | 30                | 2                  | 100,00      | 0                             | 0,00         | 0                    | 0        |
| 2                     | Алтайский район             | 105               | 1               | 1,0        | 42,00        | 42               | 42                | 0                  | 0,00        | 0                             | 0,00         | 0                    | 0        |
| 3                     | Баевский район              | 75                | 2               | 2,7        | 65,00        | 49               | 81                | 0                  | 0,00        | 1                             | 50,00        | 0                    | 0        |
| 4                     | Бийский район               | 145               | 2               | 1,4        | 36,00        | 30               | 42                | 1                  | 50,00       | 0                             | 0,00         | 0                    | 0        |
| 5                     | Благовещенский район        | 141               | 2               | 1,4        | 68,50        | 54               | 83                | 0                  | 0,00        | 1                             | 50,00        | 0                    | 0        |
| 6                     | Бурлинский район            | 76                | 4               | 5,3        | 42,50        | 25               | 58                | 1                  | 25,00       | 0                             | 0,00         | 0                    | 0        |
| 7                     | Быстроистокский район       | 67                | 1               | 1,5        | 71,00        | 71               | 71                | 0                  | 0,00        | 1                             | 100,00       | 0                    | 0        |
| 8                     | Волчихинский район          | 96                | 1               | 1,0        | 40,00        | 40               | 40                | 0                  | 0,00        | 0                             | 0,00         | 0                    | 0        |
| 9                     | Егорьевский район           | 59                | 8               | 13,6       | 55,38        | 40               | 75                | 0                  | 0,00        | 1                             | 12,50        | 0                    | 0        |
| 10                    | Ельцовский район            | 46                | 1               | 2,2        | 42,00        | 42               | 42                | 0                  | 0,00        | 0                             | 0,00         | 0                    | 0        |
| 11                    | Завьяловский район          | 147               | 3               | 2,0        | 59,33        | 45               | 68                | 0                  | 0,00        | 1                             | 33,30        | 0                    | 0        |
| 12                    | Залесовский район           | 66                | 6               | 9,1        | 55,00        | 47               | 65                | 0                  | 0,00        | 0                             | 0,00         | 0                    | 0        |
| 13                    | Змеиногорский район         | 145               | 5               | 3,4        | 45,60        | 10               | 78                | 2                  | 40,00       | 1                             | 20,00        | 0                    | 0        |
| 14                    | Заринский район             | 97                | 1               | 1,0        | 62,00        | 62               | 62                | 0                  | 0,00        | 0                             | 0,00         | 0                    | 0        |
| 16                    | Калманский район            | 80                | 1               | 1,3        | 76,00        | 76               | 76                | 0                  | 0,00        | 1                             | 100,00       | 0                    | 0        |
| 17                    | Каменский район             | 84                | 1               | 1,2        | 49,00        | 49               | 49                | 0                  | 0,00        | 0                             | 0,00         | 0                    | 0        |
| 20                    | Красногорский район         | 111               | 4               | 3,6        | 37,00        | 10               | 68                | 2                  | 50,00       | 1                             | 25,00        | 0                    | 0        |
| 23                    | Кулундинский район          | 167               | 3               | 1,8        | 54,00        | 45               | 68                | 0                  | 0,00        | 1                             | 33,30        | 0                    | 0        |
| 26                    | Локтевский район            | 177               | 5               | 2,8        | 61,80        | 44               | 100               | 0                  | 0,00        | 1                             | 20,00        | 0                    | 0        |
| 27                    | Мамонтовский район          | 136               | 3               | 2,2        | 55,67        | 42               | 67                | 0                  | 0,00        | 1                             | 33,30        | 0                    | 0        |
| 28                    | Михайловский район          | 129               | 14              | 10,9       | 56,29        | 45               | 70                | 0                  | 0,00        | 2                             | 14,30        | 0                    | 0        |
| 29                    | Немецкий национальный район | 118               | 10              | 8,5        | 62,20        | 42               | 91                | 0                  | 0,00        | 3                             | 30,00        | 0                    | 0        |
| 31                    | Павловский район            | 209               | 2               | 1,0        | 58,50        | 47               | 70                | 0                  | 0,00        | 1                             | 50,00        | 0                    | 0        |
| 32                    | Панкрушихинский район       | 75                | 1               | 1,3        | 42,00        | 42               | 42                | 0                  | 0,00        | 0                             | 0,00         | 0                    | 0        |



| Код                   | МОУО                   | Число выпускников | Сдавали предмет |            | Средний балл | Минимальный балл | Максимальный балл | Не набрали минимум |             | Набрали больше среднего балла |              | Допущено к пересдаче |          |
|-----------------------|------------------------|-------------------|-----------------|------------|--------------|------------------|-------------------|--------------------|-------------|-------------------------------|--------------|----------------------|----------|
|                       |                        |                   | Кол-во          | Доля       |              |                  |                   | Кол-во             | Доля        | Кол-во                        | Доля         | Всего                | Успешно  |
| <b>Алтайский край</b> |                        | <b>12706</b>      | <b>515</b>      | <b>4,1</b> | <b>65,12</b> | <b>10</b>        | <b>100</b>        | <b>26</b>          | <b>5,00</b> | <b>264</b>                    | <b>51,30</b> | <b>0</b>             | <b>0</b> |
| 33                    | Первомайский район     | 178               | 3               | 1,7        | 65,33        | 52               | 76                | 0                  | 0,00        | 2                             | 66,70        | 0                    | 0        |
| 35                    | Поспелихинский район   | 153               | 8               | 5,2        | 57,88        | 40               | 73                | 0                  | 0,00        | 4                             | 50,00        | 0                    | 0        |
| 36                    | Ребрихинский район     | 118               | 1               | 0,8        | 63,00        | 63               | 63                | 0                  | 0,00        | 0                             | 0,00         | 0                    | 0        |
| 39                    | Рубцовский район       | 84                | 2               | 2,4        | 30,00        | 30               | 30                | 2                  | 100,00      | 0                             | 0,00         | 0                    | 0        |
| 41                    | ЗАТО Сибирский         | 73                | 7               | 9,6        | 63,57        | 55               | 76                | 0                  | 0,00        | 2                             | 28,60        | 0                    | 0        |
| 43                    | Советский район        | 117               | 3               | 2,6        | 64,00        | 54               | 73                | 0                  | 0,00        | 1                             | 33,30        | 0                    | 0        |
| 44                    | Солонешенский район    | 69                | 1               | 1,4        | 65,00        | 65               | 65                | 0                  | 0,00        | 0                             | 0,00         | 0                    | 0        |
| 46                    | Суетский район         | 55                | 1               | 1,8        | 75,00        | 75               | 75                | 0                  | 0,00        | 1                             | 100,00       | 0                    | 0        |
| 49                    | Тогульский район       | 60                | 3               | 5,0        | 52,67        | 49               | 60                | 0                  | 0,00        | 0                             | 0,00         | 0                    | 0        |
| 50                    | Топчихинский район     | 111               | 1               | 0,9        | 80,00        | 80               | 80                | 0                  | 0,00        | 1                             | 100,00       | 0                    | 0        |
| 51                    | Третьяковский район    | 71                | 1               | 1,4        | 50,00        | 50               | 50                | 0                  | 0,00        | 0                             | 0,00         | 0                    | 0        |
| 52                    | Троицкий район         | 126               | 7               | 5,6        | 57,00        | 30               | 78                | 1                  | 14,30       | 4                             | 57,10        | 0                    | 0        |
| 54                    | Угловский район        | 106               | 2               | 1,9        | 70,50        | 63               | 78                | 0                  | 0,00        | 1                             | 50,00        | 0                    | 0        |
| 55                    | Усть-Калманский район  | 77                | 1               | 1,3        | 52,00        | 52               | 52                | 0                  | 0,00        | 0                             | 0,00         | 0                    | 0        |
| 56                    | Усть-Пристанский район | 80                | 3               | 3,8        | 44,00        | 30               | 55                | 1                  | 33,30       | 0                             | 0,00         | 0                    | 0        |
| 57                    | Хабарский район        | 106               | 1               | 0,9        | 49,00        | 49               | 49                | 0                  | 0,00        | 0                             | 0,00         | 0                    | 0        |
| 58                    | Целинный район         | 97                | 1               | 1,0        | 49,00        | 49               | 49                | 0                  | 0,00        | 0                             | 0,00         | 0                    | 0        |
| 59                    | Чарышский район        | 102               | 5               | 4,9        | 63,60        | 60               | 70                | 0                  | 0,00        | 2                             | 40,00        | 0                    | 0        |
| 60                    | Шипуновский район      | 190               | 3               | 1,6        | 72,33        | 62               | 88                | 0                  | 0,00        | 2                             | 66,70        | 0                    | 0        |
| 61                    | Шелаболихинский район  | 89                | 1               | 1,1        | 73,00        | 73               | 73                | 0                  | 0,00        | 1                             | 100,00       | 0                    | 0        |
| 62                    | г. Алейск              | 171               | 14              | 8,2        | 66,36        | 40               | 83                | 0                  | 0,00        | 9                             | 64,30        | 0                    | 0        |
| 63                    | г. Барнаул             | 3200              | 144             | 4,5        | 69,75        | 25               | 100               | 3                  | 2,10        | 88                            | 61,10        | 0                    | 0        |
| 64                    | г. Белокураиха         | 83                | 1               | 1,2        | 65,00        | 65               | 65                | 0                  | 0,00        | 0                             | 0,00         | 0                    | 0        |
| 65                    | г. Бийск               | 903               | 74              | 8,2        | 59,00        | 15               | 100               | 7                  | 9,50        | 29                            | 39,20        | 0                    | 0        |
| 67                    | г. Заринск             | 239               | 9               | 3,8        | 63,78        | 35               | 83                | 1                  | 11,10       | 3                             | 33,30        | 0                    | 0        |
| 68                    | г. Камень-на-Оби       | 223               | 17              | 7,6        | 61,12        | 44               | 81                | 0                  | 0,00        | 8                             | 47,10        | 0                    | 0        |

| Код                   | МОУО           | Число выпускников | Сдавали предмет |            | Средний балл | Минимальный балл | Максимальный балл | Не набрали минимум |             | Набрали больше среднего балла |              | Допущено к пересдаче |          |
|-----------------------|----------------|-------------------|-----------------|------------|--------------|------------------|-------------------|--------------------|-------------|-------------------------------|--------------|----------------------|----------|
|                       |                |                   | Кол-во          | Доля       |              |                  |                   | Кол-во             | Доля        | Кол-во                        | Доля         | Всего                | Успешно  |
| <b>Алтайский край</b> |                | <b>12706</b>      | <b>515</b>      | <b>4,1</b> | <b>65,12</b> | <b>10</b>        | <b>100</b>        | <b>26</b>          | <b>5,00</b> | <b>264</b>                    | <b>51,30</b> | <b>0</b>             | <b>0</b> |
| 69                    | г. Новоалтайск | 323               | 4               | 1,2        | 45,75        | 20               | 63                | 1                  | 25,00       | 0                             | 0,00         | 0                    | 0        |
| 70                    | г. Рубцовск    | 641               | 62              | 9,7        | 75,35        | 42               | 97                | 0                  | 0,00        | 49                            | 79,00        | 0                    | 0        |
| 71                    | г. Славгород   | 200               | 7               | 3,5        | 60,71        | 49               | 75                | 0                  | 0,00        | 2                             | 28,60        | 0                    | 0        |
| 72                    | г. Яровое      | 76                | 6               | 7,9        | 74,00        | 49               | 94                | 0                  | 0,00        | 5                             | 83,30        | 0                    | 0        |
| 81                    | Краевые ОУ     | 474               | 39              | 8,2        | 77,90        | 15               | 100               | 2                  | 5,10        | 33                            | 84,60        | 0                    | 0        |

**Результаты ЕГЭ по МОУО (выпускники общеобразовательных учреждений текущего года)  
06 Биология**

| Код                   | МОУО                  | Число выпускников | Сдавали предмет |             | Средний балл | Минимальный балл | Максимальный балл | Не набрали минимум |             | Набрали больше среднего балла |              | Допущено к пересдаче |          |
|-----------------------|-----------------------|-------------------|-----------------|-------------|--------------|------------------|-------------------|--------------------|-------------|-------------------------------|--------------|----------------------|----------|
|                       |                       |                   | Кол-во          | Доля        |              |                  |                   | Кол-во             | Доля        | Кол-во                        | Доля         | Всего                | Успешно  |
| <b>Алтайский край</b> |                       | <b>12706</b>      | <b>2091</b>     | <b>16,5</b> | <b>56,18</b> | <b>13</b>        | <b>100</b>        | <b>108</b>         | <b>5,20</b> | <b>985</b>                    | <b>47,10</b> | <b>1</b>             | <b>1</b> |
| 1                     | Алейский район        | 124               | 30              | 24,2        | 51,90        | 36               | 77                | 0                  | 0,00        | 10                            | 33,30        | 0                    | 0        |
| 2                     | Алтайский район       | 105               | 28              | 26,7        | 53,46        | 38               | 82                | 0                  | 0,00        | 10                            | 35,70        | 0                    | 0        |
| 3                     | Баевский район        | 75                | 7               | 9,3         | 58,86        | 41               | 77                | 0                  | 0,00        | 4                             | 57,10        | 0                    | 0        |
| 4                     | Бийский район         | 145               | 22              | 15,2        | 47,59        | 34               | 72                | 2                  | 9,10        | 3                             | 13,60        | 0                    | 0        |
| 5                     | Благовещенский район  | 141               | 19              | 13,5        | 58,32        | 41               | 86                | 0                  | 0,00        | 8                             | 42,10        | 0                    | 0        |
| 6                     | Бурлинский район      | 76                | 10              | 13,2        | 51,20        | 36               | 75                | 0                  | 0,00        | 3                             | 30,00        | 0                    | 0        |
| 7                     | Быстроистокский район | 67                | 19              | 28,4        | 48,05        | 36               | 70                | 0                  | 0,00        | 4                             | 21,10        | 0                    | 0        |
| 8                     | Волчихинский район    | 96                | 24              | 25,0        | 53,00        | 28               | 77                | 1                  | 4,20        | 10                            | 41,70        | 0                    | 0        |
| 9                     | Егорьевский район     | 59                | 9               | 15,3        | 63,78        | 44               | 93                | 0                  | 0,00        | 6                             | 66,70        | 0                    | 0        |
| 10                    | Ельцовский район      | 46                | 13              | 28,3        | 50,92        | 36               | 65                | 0                  | 0,00        | 3                             | 23,10        | 0                    | 0        |
| 11                    | Завьяловский район    | 147               | 23              | 15,6        | 58,09        | 38               | 84                | 0                  | 0,00        | 11                            | 47,80        | 0                    | 0        |
| 12                    | Залесовский район     | 66                | 18              | 27,3        | 51,89        | 36               | 73                | 0                  | 0,00        | 6                             | 33,30        | 0                    | 0        |
| 13                    | Змеиногорский район   | 145               | 32              | 22,1        | 56,13        | 30               | 98                | 2                  | 6,30        | 18                            | 56,30        | 0                    | 0        |
| 14                    | Заринский район       | 97                | 22              | 22,7        | 51,86        | 34               | 79                | 1                  | 4,50        | 6                             | 27,30        | 0                    | 0        |
| 15                    | Зональный район       | 82                | 12              | 14,6        | 56,92        | 36               | 70                | 0                  | 0,00        | 7                             | 58,30        | 0                    | 0        |
| 16                    | Калманский район      | 80                | 11              | 13,8        | 54,64        | 22               | 70                | 2                  | 18,20       | 6                             | 54,50        | 0                    | 0        |
| 17                    | Каменский район       | 84                | 6               | 7,1         | 43,83        | 30               | 61                | 2                  | 33,30       | 1                             | 16,70        | 0                    | 0        |
| 18                    | Ключевский район      | 92                | 14              | 15,2        | 54,07        | 28               | 75                | 2                  | 14,30       | 5                             | 35,70        | 0                    | 0        |
| 19                    | Косихинский район     | 57                | 16              | 28,1        | 49,94        | 32               | 82                | 3                  | 18,80       | 6                             | 37,50        | 0                    | 0        |
| 20                    | Красногорский район   | 111               | 28              | 25,2        | 47,71        | 13               | 68                | 2                  | 7,10        | 7                             | 25,00        | 0                    | 0        |
| 21                    | Краснощековский район | 123               | 22              | 17,9        | 54,91        | 32               | 89                | 1                  | 4,50        | 9                             | 40,90        | 0                    | 0        |
| 22                    | Крутихинский район    | 73                | 21              | 28,8        | 49,71        | 32               | 64                | 1                  | 4,80        | 6                             | 28,60        | 0                    | 0        |
| 23                    | Кулундинский район    | 167               | 17              | 10,2        | 53,35        | 38               | 74                | 0                  | 0,00        | 5                             | 29,40        | 0                    | 0        |
| 24                    | Курьинский район      | 57                | 15              | 26,3        | 45,80        | 26               | 63                | 2                  | 13,30       | 2                             | 13,30        | 0                    | 0        |

| Код                   | МОУО                        | Число выпускников | Сдавали предмет |             | Средний балл | Минимальный балл | Максимальный балл | Не набрали минимум |             | Набрали больше среднего балла |              | Допущено к пересдаче |          |
|-----------------------|-----------------------------|-------------------|-----------------|-------------|--------------|------------------|-------------------|--------------------|-------------|-------------------------------|--------------|----------------------|----------|
|                       |                             |                   | Кол-во          | Доля        |              |                  |                   | Кол-во             | Доля        | Кол-во                        | Доля         | Всего                | Успешно  |
| <b>Алтайский край</b> |                             | <b>12706</b>      | <b>2091</b>     | <b>16,5</b> | <b>56,18</b> | <b>13</b>        | <b>100</b>        | <b>108</b>         | <b>5,20</b> | <b>985</b>                    | <b>47,10</b> | <b>1</b>             | <b>1</b> |
| 25                    | Кытмановский район          | 81                | 11              | 13,6        | 61,55        | 42               | 86                | 0                  | 0,00        | 7                             | 63,60        | 0                    | 0        |
| 26                    | Локтевский район            | 177               | 25              | 14,1        | 50,72        | 22               | 72                | 4                  | 16,00       | 11                            | 44,00        | 0                    | 0        |
| 27                    | Мамонтовский район          | 136               | 24              | 17,6        | 58,17        | 46               | 82                | 0                  | 0,00        | 9                             | 37,50        | 0                    | 0        |
| 28                    | Михайловский район          | 129               | 36              | 27,9        | 50,11        | 22               | 89                | 5                  | 13,90       | 12                            | 33,30        | 0                    | 0        |
| 29                    | Немецкий национальный район | 118               | 15              | 12,7        | 56,47        | 37               | 67                | 0                  | 0,00        | 8                             | 53,30        | 0                    | 0        |
| 30                    | Новичихинский район         | 71                | 15              | 21,1        | 55,87        | 38               | 73                | 0                  | 0,00        | 7                             | 46,70        | 0                    | 0        |
| 31                    | Павловский район            | 209               | 25              | 12,0        | 53,36        | 17               | 84                | 2                  | 8,00        | 11                            | 44,00        | 0                    | 0        |
| 32                    | Панкрушихинский район       | 75                | 13              | 17,3        | 53,85        | 36               | 96                | 0                  | 0,00        | 4                             | 30,80        | 0                    | 0        |
| 33                    | Первомайский район          | 178               | 27              | 15,2        | 53,37        | 24               | 77                | 1                  | 3,70        | 10                            | 37,00        | 0                    | 0        |
| 34                    | Петропавловский район       | 82                | 16              | 19,5        | 64,81        | 48               | 91                | 0                  | 0,00        | 12                            | 75,00        | 0                    | 0        |
| 35                    | Поспелихинский район        | 153               | 30              | 19,6        | 55,53        | 34               | 86                | 1                  | 3,30        | 14                            | 46,70        | 0                    | 0        |
| 36                    | Ребрихинский район          | 118               | 22              | 18,6        | 50,55        | 22               | 86                | 1                  | 4,50        | 6                             | 27,30        | 0                    | 0        |
| 37                    | Родинский район             | 124               | 33              | 26,6        | 47,70        | 26               | 77                | 4                  | 12,10       | 6                             | 18,20        | 0                    | 0        |
| 38                    | Романовский район           | 59                | 21              | 35,6        | 46,33        | 24               | 82                | 2                  | 9,50        | 3                             | 14,30        | 0                    | 0        |
| 39                    | Рубцовский район            | 84                | 14              | 16,7        | 50,43        | 32               | 66                | 1                  | 7,10        | 3                             | 21,40        | 0                    | 0        |
| 41                    | ЗАТО Сибирский              | 73                | 6               | 8,2         | 56,50        | 39               | 93                | 0                  | 0,00        | 2                             | 33,30        | 0                    | 0        |
| 42                    | Смоленский район            | 130               | 24              | 18,5        | 49,63        | 30               | 71                | 2                  | 8,30        | 8                             | 33,30        | 0                    | 0        |
| 43                    | Советский район             | 117               | 22              | 18,8        | 54,27        | 36               | 76                | 0                  | 0,00        | 10                            | 45,50        | 0                    | 0        |
| 44                    | Солонешенский район         | 69                | 18              | 26,1        | 54,56        | 32               | 96                | 2                  | 11,10       | 8                             | 44,40        | 0                    | 0        |
| 45                    | Солтонский район            | 50                | 7               | 14,0        | 68,86        | 57               | 82                | 0                  | 0,00        | 7                             | 100,00       | 0                    | 0        |
| 46                    | Суетский район              | 55                | 8               | 14,5        | 48,13        | 36               | 65                | 0                  | 0,00        | 1                             | 12,50        | 0                    | 0        |
| 47                    | Табунский район             | 57                | 5               | 8,8         | 49,60        | 41               | 57                | 0                  | 0,00        | 1                             | 20,00        | 0                    | 0        |
| 48                    | Тальменский район           | 179               | 35              | 19,6        | 59,46        | 34               | 79                | 1                  | 2,90        | 25                            | 71,40        | 0                    | 0        |
| 49                    | Тогульский район            | 60                | 17              | 28,3        | 54,00        | 34               | 93                | 1                  | 5,90        | 8                             | 47,10        | 0                    | 0        |
| 50                    | Топчихинский район          | 111               | 29              | 26,1        | 53,45        | 26               | 79                | 3                  | 10,30       | 14                            | 48,30        | 0                    | 0        |
| 51                    | Третьяковский район         | 71                | 19              | 26,8        | 61,00        | 46               | 79                | 0                  | 0,00        | 13                            | 68,40        | 0                    | 0        |

| Код                   | МОУО                   | Число выпускников | Сдавали предмет |             | Средний балл | Минимальный балл | Максимальный балл | Не набрали минимум |             | Набрали больше среднего балла |              | Допущено к пересдаче |          |
|-----------------------|------------------------|-------------------|-----------------|-------------|--------------|------------------|-------------------|--------------------|-------------|-------------------------------|--------------|----------------------|----------|
|                       |                        |                   | Кол-во          | Доля        |              |                  |                   | Кол-во             | Доля        | Кол-во                        | Доля         | Всего                | Успешно  |
| <b>Алтайский край</b> |                        | <b>12706</b>      | <b>2091</b>     | <b>16,5</b> | <b>56,18</b> | <b>13</b>        | <b>100</b>        | <b>108</b>         | <b>5,20</b> | <b>985</b>                    | <b>47,10</b> | <b>1</b>             | <b>1</b> |
| 52                    | Троицкий район         | 126               | 33              | 26,2        | 50,09        | 30               | 78                | 4                  | 12,10       | 7                             | 21,20        | 0                    | 0        |
| 53                    | Тюменцевский район     | 81                | 14              | 17,3        | 45,07        | 30               | 65                | 4                  | 28,60       | 3                             | 21,40        | 0                    | 0        |
| 54                    | Угловский район        | 106               | 14              | 13,2        | 55,36        | 32               | 78                | 1                  | 7,10        | 7                             | 50,00        | 0                    | 0        |
| 55                    | Усть-Калманский район  | 77                | 29              | 37,7        | 48,59        | 32               | 73                | 1                  | 3,40        | 4                             | 13,80        | 0                    | 0        |
| 56                    | Усть-Пристанский район | 80                | 23              | 28,8        | 52,83        | 32               | 75                | 1                  | 4,30        | 7                             | 30,40        | 0                    | 0        |
| 57                    | Хабарский район        | 106               | 21              | 19,8        | 55,76        | 34               | 79                | 1                  | 4,80        | 10                            | 47,60        | 0                    | 0        |
| 58                    | Целинный район         | 97                | 21              | 21,6        | 58,71        | 32               | 75                | 1                  | 4,80        | 11                            | 52,40        | 0                    | 0        |
| 59                    | Чарышский район        | 102               | 22              | 21,6        | 57,00        | 36               | 77                | 0                  | 0,00        | 9                             | 40,90        | 0                    | 0        |
| 60                    | Шипуновский район      | 190               | 44              | 23,2        | 52,16        | 32               | 76                | 3                  | 6,80        | 14                            | 31,80        | 0                    | 0        |
| 61                    | Шелаболихинский район  | 89                | 20              | 22,5        | 54,85        | 38               | 70                | 0                  | 0,00        | 8                             | 40,00        | 0                    | 0        |
| 62                    | г. Алейск              | 171               | 20              | 11,7        | 65,20        | 47               | 86                | 0                  | 0,00        | 14                            | 70,00        | 0                    | 0        |
| 63                    | г. Барнаул             | 3200              | 405             | 12,7        | 62,11        | 26               | 100               | 9                  | 2,20        | 263                           | 64,90        | 1                    | 1        |
| 64                    | г. Белокуриха          | 83                | 16              | 19,3        | 64,63        | 41               | 93                | 0                  | 0,00        | 13                            | 81,30        | 0                    | 0        |
| 65                    | г. Бийск               | 903               | 140             | 15,5        | 51,81        | 13               | 96                | 16                 | 11,40       | 52                            | 37,10        | 0                    | 0        |
| 67                    | г. Заринск             | 239               | 28              | 11,7        | 57,14        | 26               | 86                | 2                  | 7,10        | 14                            | 50,00        | 0                    | 0        |
| 68                    | г. Камень-на-Оби       | 223               | 35              | 15,7        | 57,17        | 26               | 82                | 1                  | 2,90        | 18                            | 51,40        | 0                    | 0        |
| 69                    | г. Новоалтайск         | 323               | 31              | 9,6         | 54,10        | 26               | 78                | 3                  | 9,70        | 13                            | 41,90        | 0                    | 0        |
| 70                    | г. Рубцовск            | 641               | 128             | 20,0        | 64,88        | 22               | 98                | 5                  | 3,90        | 87                            | 68,00        | 0                    | 0        |
| 71                    | г. Славгород           | 200               | 24              | 12,0        | 53,83        | 32               | 86                | 2                  | 8,30        | 11                            | 45,80        | 0                    | 0        |
| 72                    | г. Яровое              | 76                | 11              | 14,5        | 68,27        | 34               | 84                | 1                  | 9,10        | 9                             | 81,80        | 0                    | 0        |
| 81                    | Краевые ОУ             | 474               | 52              | 11,0        | 59,54        | 30               | 96                | 2                  | 3,80        | 31                            | 59,60        | 0                    | 0        |
| 82                    | Негосударственные ОУ   | 38                | 5               | 13,2        | 63,20        | 45               | 75                | 0                  | 0,00        | 4                             | 80,00        | 0                    | 0        |

**Результаты ЕГЭ по МОУО (выпускники общеобразовательных учреждений текущего года)  
07 История**

| Код                   | МОУО                  | Число выпускников | Сдавали предмет |             | Средний балл | Минимальный балл | Максимальный балл | Не набрали минимум |             | Набрали больше среднего балла |              | Допущено к пересдаче |          |
|-----------------------|-----------------------|-------------------|-----------------|-------------|--------------|------------------|-------------------|--------------------|-------------|-------------------------------|--------------|----------------------|----------|
|                       |                       |                   | Кол-во          | Доля        |              |                  |                   | Кол-во             | Доля        | Кол-во                        | Доля         | Всего                | Успешно  |
| <b>Алтайский край</b> |                       | <b>12706</b>      | <b>2098</b>     | <b>16,5</b> | <b>52,63</b> | <b>13</b>        | <b>100</b>        | <b>156</b>         | <b>7,40</b> | <b>983</b>                    | <b>46,90</b> | <b>1</b>             | <b>1</b> |
| 1                     | Алейский район        | 124               | 20              | 16,1        | 46,65        | 28               | 65                | 2                  | 10,00       | 6                             | 30,00        | 0                    | 0        |
| 2                     | Алтайский район       | 105               | 29              | 27,6        | 51,83        | 18               | 89                | 3                  | 10,30       | 11                            | 37,90        | 0                    | 0        |
| 3                     | Баевский район        | 75                | 8               | 10,7        | 59,88        | 51               | 69                | 0                  | 0,00        | 7                             | 87,50        | 0                    | 0        |
| 4                     | Бийский район         | 145               | 10              | 6,9         | 47,70        | 32               | 72                | 0                  | 0,00        | 2                             | 20,00        | 0                    | 0        |
| 5                     | Благовещенский район  | 141               | 17              | 12,1        | 50,41        | 28               | 68                | 1                  | 5,90        | 9                             | 52,90        | 0                    | 0        |
| 6                     | Бурлинский район      | 76                | 7               | 9,2         | 53,43        | 40               | 77                | 0                  | 0,00        | 3                             | 42,90        | 0                    | 0        |
| 7                     | Быстроистокский район | 67                | 6               | 9,0         | 52,83        | 32               | 70                | 0                  | 0,00        | 3                             | 50,00        | 0                    | 0        |
| 8                     | Волчихинский район    | 96                | 28              | 29,2        | 57,50        | 23               | 86                | 1                  | 3,60        | 17                            | 60,70        | 0                    | 0        |
| 9                     | Егорьевский район     | 59                | 5               | 8,5         | 60,80        | 49               | 75                | 0                  | 0,00        | 3                             | 60,00        | 0                    | 0        |
| 10                    | Ельцовский район      | 46                | 9               | 19,6        | 46,89        | 32               | 65                | 0                  | 0,00        | 2                             | 22,20        | 0                    | 0        |
| 11                    | Завьяловский район    | 147               | 19              | 12,9        | 63,58        | 36               | 89                | 0                  | 0,00        | 15                            | 78,90        | 0                    | 0        |
| 12                    | Залесовский район     | 66                | 16              | 24,2        | 44,00        | 25               | 57                | 3                  | 18,80       | 4                             | 25,00        | 0                    | 0        |
| 13                    | Змеиногорский район   | 145               | 10              | 6,9         | 52,90        | 42               | 68                | 0                  | 0,00        | 4                             | 40,00        | 0                    | 0        |
| 14                    | Заринский район       | 97                | 2               | 2,1         | 46,00        | 25               | 67                | 1                  | 50,00       | 1                             | 50,00        | 0                    | 0        |
| 15                    | Зональный район       | 82                | 15              | 18,3        | 41,33        | 20               | 57                | 1                  | 6,70        | 3                             | 20,00        | 0                    | 0        |
| 16                    | Калманский район      | 80                | 15              | 18,8        | 52,60        | 32               | 82                | 0                  | 0,00        | 5                             | 33,30        | 0                    | 0        |
| 17                    | Каменский район       | 84                | 12              | 14,3        | 47,75        | 20               | 64                | 1                  | 8,30        | 5                             | 41,70        | 0                    | 0        |
| 18                    | Ключевский район      | 92                | 11              | 12,0        | 50,64        | 20               | 75                | 2                  | 18,20       | 5                             | 45,50        | 0                    | 0        |
| 19                    | Косихинский район     | 57                | 8               | 14,0        | 40,38        | 23               | 52                | 2                  | 25,00       | 0                             | 0,00         | 0                    | 0        |
| 20                    | Красногорский район   | 111               | 12              | 10,8        | 47,25        | 35               | 71                | 0                  | 0,00        | 3                             | 25,00        | 0                    | 0        |
| 21                    | Краснощековский район | 123               | 10              | 8,1         | 48,90        | 40               | 60                | 0                  | 0,00        | 3                             | 30,00        | 0                    | 0        |
| 22                    | Крутихинский район    | 73                | 14              | 19,2        | 49,36        | 36               | 65                | 0                  | 0,00        | 4                             | 28,60        | 0                    | 0        |
| 23                    | Кулундинский район    | 167               | 19              | 11,4        | 51,47        | 15               | 89                | 1                  | 5,30        | 9                             | 47,40        | 0                    | 0        |
| 24                    | Курьинский район      | 57                | 4               | 7,0         | 43,25        | 32               | 50                | 0                  | 0,00        | 0                             | 0,00         | 0                    | 0        |

| Код                   | МОУО                        | Число выпускников | Сдавали предмет |             | Средний балл | Минимальный балл | Максимальный балл | Не набрали минимум |             | Набрали больше среднего балла |              | Допущено к пересдаче |          |
|-----------------------|-----------------------------|-------------------|-----------------|-------------|--------------|------------------|-------------------|--------------------|-------------|-------------------------------|--------------|----------------------|----------|
|                       |                             |                   | Кол-во          | Доля        |              |                  |                   | Кол-во             | Доля        | Кол-во                        | Доля         | Всего                | Успешно  |
| <b>Алтайский край</b> |                             | <b>12706</b>      | <b>2098</b>     | <b>16,5</b> | <b>52,63</b> | <b>13</b>        | <b>100</b>        | <b>156</b>         | <b>7,40</b> | <b>983</b>                    | <b>46,90</b> | <b>1</b>             | <b>1</b> |
| 25                    | Кытмановский район          | 81                | 5               | 6,2         | 54,40        | 34               | 67                | 0                  | 0,00        | 3                             | 60,00        | 0                    | 0        |
| 26                    | Локтевский район            | 177               | 31              | 17,5        | 55,32        | 28               | 82                | 2                  | 6,50        | 17                            | 54,80        | 0                    | 0        |
| 27                    | Мамонтовский район          | 136               | 15              | 11,0        | 47,73        | 25               | 75                | 1                  | 6,70        | 5                             | 33,30        | 0                    | 0        |
| 28                    | Михайловский район          | 129               | 26              | 20,2        | 46,23        | 23               | 71                | 1                  | 3,80        | 6                             | 23,10        | 0                    | 0        |
| 29                    | Немецкий национальный район | 118               | 16              | 13,6        | 46,56        | 15               | 89                | 2                  | 12,50       | 4                             | 25,00        | 0                    | 0        |
| 30                    | Новичихинский район         | 71                | 12              | 16,9        | 49,92        | 20               | 67                | 1                  | 8,30        | 5                             | 41,70        | 0                    | 0        |
| 31                    | Павловский район            | 209               | 17              | 8,1         | 47,12        | 25               | 68                | 1                  | 5,90        | 5                             | 29,40        | 0                    | 0        |
| 32                    | Панкрушихинский район       | 75                | 13              | 17,3        | 48,23        | 23               | 79                | 1                  | 7,70        | 5                             | 38,50        | 0                    | 0        |
| 33                    | Первомайский район          | 178               | 10              | 5,6         | 57,30        | 32               | 84                | 0                  | 0,00        | 5                             | 50,00        | 0                    | 0        |
| 34                    | Петропавловский район       | 82                | 18              | 22,0        | 55,78        | 18               | 96                | 2                  | 11,10       | 8                             | 44,40        | 0                    | 0        |
| 35                    | Поспелихинский район        | 153               | 31              | 20,3        | 46,06        | 20               | 69                | 3                  | 9,70        | 8                             | 25,80        | 0                    | 0        |
| 36                    | Ребрихинский район          | 118               | 12              | 10,2        | 44,58        | 25               | 75                | 1                  | 8,30        | 2                             | 16,70        | 0                    | 0        |
| 37                    | Родинский район             | 124               | 12              | 9,7         | 50,42        | 25               | 72                | 1                  | 8,30        | 6                             | 50,00        | 0                    | 0        |
| 38                    | Романовский район           | 59                | 18              | 30,5        | 50,83        | 25               | 86                | 2                  | 11,10       | 8                             | 44,40        | 0                    | 0        |
| 39                    | Рубцовский район            | 84                | 2               | 2,4         | 46,00        | 38               | 54                | 0                  | 0,00        | 1                             | 50,00        | 0                    | 0        |
| 41                    | ЗАТО Сибирский              | 73                | 14              | 19,2        | 70,14        | 48               | 100               | 0                  | 0,00        | 11                            | 78,60        | 0                    | 0        |
| 42                    | Смоленский район            | 130               | 20              | 15,4        | 45,25        | 23               | 68                | 4                  | 20,00       | 6                             | 30,00        | 0                    | 0        |
| 43                    | Советский район             | 117               | 10              | 8,5         | 51,90        | 40               | 75                | 0                  | 0,00        | 4                             | 40,00        | 0                    | 0        |
| 44                    | Солонешенский район         | 69                | 9               | 13,0        | 45,89        | 34               | 60                | 0                  | 0,00        | 3                             | 33,30        | 0                    | 0        |
| 45                    | Солтонский район            | 50                | 12              | 24,0        | 60,83        | 43               | 93                | 0                  | 0,00        | 9                             | 75,00        | 0                    | 0        |
| 46                    | Суетский район              | 55                | 6               | 10,9        | 58,67        | 37               | 84                | 0                  | 0,00        | 3                             | 50,00        | 0                    | 0        |
| 47                    | Табунский район             | 57                | 8               | 14,0        | 43,38        | 38               | 50                | 0                  | 0,00        | 0                             | 0,00         | 0                    | 0        |
| 48                    | Тальменский район           | 179               | 31              | 17,3        | 47,94        | 20               | 82                | 4                  | 12,90       | 12                            | 38,70        | 0                    | 0        |
| 49                    | Тогульский район            | 60                | 12              | 20,0        | 50,08        | 36               | 79                | 0                  | 0,00        | 3                             | 25,00        | 0                    | 0        |
| 50                    | Топчихинский район          | 111               | 10              | 9,0         | 55,20        | 25               | 91                | 1                  | 10,00       | 7                             | 70,00        | 0                    | 0        |
| 51                    | Третьяковский район         | 71                | 9               | 12,7        | 47,78        | 32               | 71                | 0                  | 0,00        | 3                             | 33,30        | 0                    | 0        |

| Код                   | МОУО                   | Число выпускников | Сдавали предмет |             | Средний балл | Минимальный балл | Максимальный балл | Не набрали минимум |             | Набрали больше среднего балла |              | Допущено к пересдаче |          |
|-----------------------|------------------------|-------------------|-----------------|-------------|--------------|------------------|-------------------|--------------------|-------------|-------------------------------|--------------|----------------------|----------|
|                       |                        |                   | Кол-во          | Доля        |              |                  |                   | Кол-во             | Доля        | Кол-во                        | Доля         | Всего                | Успешно  |
| <b>Алтайский край</b> |                        | <b>12706</b>      | <b>2098</b>     | <b>16,5</b> | <b>52,63</b> | <b>13</b>        | <b>100</b>        | <b>156</b>         | <b>7,40</b> | <b>983</b>                    | <b>46,90</b> | <b>1</b>             | <b>1</b> |
| 52                    | Троицкий район         | 126               | 21              | 16,7        | 42,10        | 20               | 65                | 3                  | 14,30       | 4                             | 19,00        | 0                    | 0        |
| 53                    | Тюменцевский район     | 81                | 14              | 17,3        | 41,57        | 20               | 69                | 4                  | 28,60       | 5                             | 35,70        | 0                    | 0        |
| 54                    | Угловский район        | 106               | 26              | 24,5        | 53,12        | 25               | 72                | 1                  | 3,80        | 11                            | 42,30        | 0                    | 0        |
| 55                    | Усть-Калманский район  | 77                | 8               | 10,4        | 52,88        | 35               | 70                | 0                  | 0,00        | 5                             | 62,50        | 0                    | 0        |
| 56                    | Усть-Пристанский район | 80                | 13              | 16,3        | 46,92        | 30               | 70                | 1                  | 7,70        | 4                             | 30,80        | 0                    | 0        |
| 57                    | Хабарский район        | 106               | 25              | 23,6        | 42,24        | 28               | 61                | 1                  | 4,00        | 3                             | 12,00        | 0                    | 0        |
| 58                    | Целинный район         | 97                | 17              | 17,5        | 49,53        | 32               | 67                | 0                  | 0,00        | 7                             | 41,20        | 0                    | 0        |
| 59                    | Чарышский район        | 102               | 14              | 13,7        | 50,93        | 38               | 72                | 0                  | 0,00        | 6                             | 42,90        | 0                    | 0        |
| 60                    | Шипуновский район      | 190               | 21              | 11,1        | 41,38        | 18               | 77                | 7                  | 33,30       | 5                             | 23,80        | 0                    | 0        |
| 61                    | Шелаболихинский район  | 89                | 8               | 9,0         | 45,38        | 25               | 70                | 1                  | 12,50       | 2                             | 25,00        | 0                    | 0        |
| 62                    | г. Алейск              | 171               | 29              | 17,0        | 57,03        | 37               | 82                | 0                  | 0,00        | 19                            | 65,50        | 0                    | 0        |
| 63                    | г. Барнаул             | 3200              | 651             | 20,3        | 56,61        | 13               | 100               | 41                 | 6,30        | 372                           | 57,10        | 1                    | 1        |
| 64                    | г. Белокуриха          | 83                | 15              | 18,1        | 62,93        | 35               | 84                | 0                  | 0,00        | 11                            | 73,30        | 0                    | 0        |
| 65                    | г. Бийск               | 903               | 169             | 18,7        | 48,94        | 18               | 98                | 18                 | 10,70       | 66                            | 39,10        | 0                    | 0        |
| 67                    | г. Заринск             | 239               | 30              | 12,6        | 57,00        | 25               | 84                | 2                  | 6,70        | 18                            | 60,00        | 0                    | 0        |
| 68                    | г. Камень-на-Оби       | 223               | 36              | 16,1        | 48,72        | 13               | 96                | 5                  | 13,90       | 14                            | 38,90        | 0                    | 0        |
| 69                    | г. Новоалтайск         | 323               | 58              | 18,0        | 50,38        | 15               | 93                | 7                  | 12,10       | 25                            | 43,10        | 0                    | 0        |
| 70                    | г. Рубцовск            | 641               | 106             | 16,5        | 55,17        | 20               | 100               | 11                 | 10,40       | 57                            | 53,80        | 0                    | 0        |
| 71                    | г. Славгород           | 200               | 20              | 10,0        | 55,30        | 20               | 86                | 1                  | 5,00        | 11                            | 55,00        | 0                    | 0        |
| 72                    | г. Яровое              | 76                | 10              | 13,2        | 58,30        | 38               | 79                | 0                  | 0,00        | 6                             | 60,00        | 0                    | 0        |
| 81                    | Краевые ОУ             | 474               | 109             | 23,0        | 52,80        | 20               | 96                | 4                  | 3,70        | 55                            | 50,50        | 0                    | 0        |
| 82                    | Негосударственные ОУ   | 38                | 13              | 34,2        | 44,77        | 13               | 84                | 4                  | 30,80       | 4                             | 30,80        | 0                    | 0        |



**Результаты ЕГЭ по МОУО (выпускники общеобразовательных учреждений текущего года)  
08 География**

| Код                   | МОУО                        | Число выпускников | Сдавали предмет |            | Средний балл | Минимальный балл | Максимальный балл | Не набрали минимум |             | Набрали больше среднего балла |              | Допущено к пересдаче |          |
|-----------------------|-----------------------------|-------------------|-----------------|------------|--------------|------------------|-------------------|--------------------|-------------|-------------------------------|--------------|----------------------|----------|
|                       |                             |                   | Кол-во          | Доля       |              |                  |                   | Кол-во             | Доля        | Кол-во                        | Доля         | Всего                | Успешно  |
| <b>Алтайский край</b> |                             | <b>12706</b>      | <b>232</b>      | <b>1,8</b> | <b>65,46</b> | <b>19</b>        | <b>100</b>        | <b>13</b>          | <b>5,60</b> | <b>112</b>                    | <b>48,30</b> | <b>0</b>             | <b>0</b> |
| 2                     | Алтайский район             | 105               | 6               | 5,7        | 63,33        | 41               | 97                | 0                  | 0,00        | 2                             | 33,30        | 0                    | 0        |
| 4                     | Бийский район               | 145               | 3               | 2,1        | 58,67        | 51               | 67                | 0                  | 0,00        | 1                             | 33,30        | 0                    | 0        |
| 5                     | Благовещенский район        | 141               | 4               | 2,8        | 76,00        | 37               | 97                | 0                  | 0,00        | 3                             | 75,00        | 0                    | 0        |
| 6                     | Бурлинский район            | 76                | 3               | 3,9        | 53,33        | 52               | 55                | 0                  | 0,00        | 0                             | 0,00         | 0                    | 0        |
| 7                     | Быстроистокский район       | 67                | 3               | 4,5        | 56,33        | 53               | 61                | 0                  | 0,00        | 0                             | 0,00         | 0                    | 0        |
| 11                    | Завьяловский район          | 147               | 1               | 0,7        | 52,00        | 52               | 52                | 0                  | 0,00        | 0                             | 0,00         | 0                    | 0        |
| 12                    | Залесовский район           | 66                | 2               | 3,0        | 68,00        | 60               | 76                | 0                  | 0,00        | 1                             | 50,00        | 0                    | 0        |
| 13                    | Змеиногорский район         | 145               | 3               | 2,1        | 56,00        | 46               | 68                | 0                  | 0,00        | 1                             | 33,30        | 0                    | 0        |
| 14                    | Заринский район             | 97                | 2               | 2,1        | 43,00        | 39               | 47                | 0                  | 0,00        | 0                             | 0,00         | 0                    | 0        |
| 15                    | Зональный район             | 82                | 1               | 1,2        | 19,00        | 19               | 19                | 1                  | 100,00      | 0                             | 0,00         | 0                    | 0        |
| 16                    | Калманский район            | 80                | 1               | 1,3        | 85,00        | 85               | 85                | 0                  | 0,00        | 1                             | 100,00       | 0                    | 0        |
| 18                    | Ключевский район            | 92                | 1               | 1,1        | 51,00        | 51               | 51                | 0                  | 0,00        | 0                             | 0,00         | 0                    | 0        |
| 20                    | Красногорский район         | 111               | 1               | 0,9        | 45,00        | 45               | 45                | 0                  | 0,00        | 0                             | 0,00         | 0                    | 0        |
| 21                    | Краснощековский район       | 123               | 6               | 4,9        | 61,83        | 41               | 85                | 0                  | 0,00        | 2                             | 33,30        | 0                    | 0        |
| 24                    | Курьинский район            | 57                | 1               | 1,8        | 88,00        | 88               | 88                | 0                  | 0,00        | 1                             | 100,00       | 0                    | 0        |
| 25                    | Кытмановский район          | 81                | 2               | 2,5        | 53,00        | 37               | 69                | 0                  | 0,00        | 1                             | 50,00        | 0                    | 0        |
| 26                    | Локтевский район            | 177               | 5               | 2,8        | 66,80        | 41               | 76                | 0                  | 0,00        | 3                             | 60,00        | 0                    | 0        |
| 27                    | Мамонтовский район          | 136               | 2               | 1,5        | 76,00        | 73               | 79                | 0                  | 0,00        | 2                             | 100,00       | 0                    | 0        |
| 29                    | Немецкий национальный район | 118               | 2               | 1,7        | 57,00        | 50               | 64                | 0                  | 0,00        | 0                             | 0,00         | 0                    | 0        |
| 30                    | Новичихинский район         | 71                | 1               | 1,4        | 69,00        | 69               | 69                | 0                  | 0,00        | 1                             | 100,00       | 0                    | 0        |
| 31                    | Павловский район            | 209               | 5               | 2,4        | 53,20        | 22               | 67                | 1                  | 20,00       | 1                             | 20,00        | 0                    | 0        |
| 33                    | Первомайский район          | 178               | 2               | 1,1        | 89,50        | 85               | 94                | 0                  | 0,00        | 2                             | 100,00       | 0                    | 0        |
| 34                    | Петропавловский район       | 82                | 3               | 3,7        | 58,67        | 50               | 66                | 0                  | 0,00        | 1                             | 33,30        | 0                    | 0        |
| 35                    | Поспелихинский район        | 153               | 3               | 2,0        | 81,67        | 57               | 100               | 0                  | 0,00        | 2                             | 66,70        | 0                    | 0        |

| Код                   | МОУО                   | Число выпускников | Сдавали предмет |            | Средний балл | Минимальный балл | Максимальный балл | Не набрали минимум |             | Набрали больше среднего балла |              | Допущено к пересдаче |          |
|-----------------------|------------------------|-------------------|-----------------|------------|--------------|------------------|-------------------|--------------------|-------------|-------------------------------|--------------|----------------------|----------|
|                       |                        |                   | Кол-во          | Доля       |              |                  |                   | Кол-во             | Доля        | Кол-во                        | Доля         | Всего                | Успешно  |
| <b>Алтайский край</b> |                        | <b>12706</b>      | <b>232</b>      | <b>1,8</b> | <b>65,46</b> | <b>19</b>        | <b>100</b>        | <b>13</b>          | <b>5,60</b> | <b>112</b>                    | <b>48,30</b> | <b>0</b>             | <b>0</b> |
| 36                    | Ребрихинский район     | 118               | 1               | 0,8        | 49,00        | 49               | 49                | 0                  | 0,00        | 0                             | 0,00         | 0                    | 0        |
| 37                    | Родинский район        | 124               | 1               | 0,8        | 35,00        | 35               | 35                | 1                  | 100,00      | 0                             | 0,00         | 0                    | 0        |
| 38                    | Романовский район      | 59                | 1               | 1,7        | 97,00        | 97               | 97                | 0                  | 0,00        | 1                             | 100,00       | 0                    | 0        |
| 41                    | ЗАТО Сибирский         | 73                | 4               | 5,5        | 84,25        | 79               | 88                | 0                  | 0,00        | 4                             | 100,00       | 0                    | 0        |
| 42                    | Смоленский район       | 130               | 9               | 6,9        | 53,11        | 32               | 65                | 1                  | 11,10       | 0                             | 0,00         | 0                    | 0        |
| 43                    | Советский район        | 117               | 2               | 1,7        | 42,50        | 27               | 58                | 1                  | 50,00       | 0                             | 0,00         | 0                    | 0        |
| 47                    | Табунский район        | 57                | 1               | 1,8        | 68,00        | 68               | 68                | 0                  | 0,00        | 1                             | 100,00       | 0                    | 0        |
| 51                    | Третьяковский район    | 71                | 3               | 4,2        | 82,67        | 66               | 91                | 0                  | 0,00        | 3                             | 100,00       | 0                    | 0        |
| 52                    | Троицкий район         | 126               | 3               | 2,4        | 46,00        | 39               | 52                | 0                  | 0,00        | 0                             | 0,00         | 0                    | 0        |
| 53                    | Тюменцевский район     | 81                | 2               | 2,5        | 45,00        | 32               | 58                | 1                  | 50,00       | 0                             | 0,00         | 0                    | 0        |
| 54                    | Угловский район        | 106               | 1               | 0,9        | 97,00        | 97               | 97                | 0                  | 0,00        | 1                             | 100,00       | 0                    | 0        |
| 55                    | Усть-Калманский район  | 77                | 4               | 5,2        | 41,00        | 27               | 52                | 2                  | 50,00       | 0                             | 0,00         | 0                    | 0        |
| 56                    | Усть-Пристанский район | 80                | 2               | 2,5        | 73,50        | 62               | 85                | 0                  | 0,00        | 1                             | 50,00        | 0                    | 0        |
| 58                    | Целинный район         | 97                | 1               | 1,0        | 65,00        | 65               | 65                | 0                  | 0,00        | 0                             | 0,00         | 0                    | 0        |
| 60                    | Шипуновский район      | 190               | 2               | 1,1        | 44,00        | 32               | 56                | 1                  | 50,00       | 0                             | 0,00         | 0                    | 0        |
| 62                    | г. Алейск              | 171               | 1               | 0,6        | 61,00        | 61               | 61                | 0                  | 0,00        | 0                             | 0,00         | 0                    | 0        |
| 63                    | г. Барнаул             | 3200              | 56              | 1,8        | 68,52        | 27               | 97                | 2                  | 3,60        | 33                            | 58,90        | 0                    | 0        |
| 65                    | г. Бийск               | 903               | 29              | 3,2        | 62,45        | 32               | 100               | 1                  | 3,40        | 13                            | 44,80        | 0                    | 0        |
| 67                    | г. Заринск             | 239               | 4               | 1,7        | 69,00        | 54               | 85                | 0                  | 0,00        | 2                             | 50,00        | 0                    | 0        |
| 68                    | г. Камень-на-Оби       | 223               | 6               | 2,7        | 73,83        | 57               | 85                | 0                  | 0,00        | 5                             | 83,30        | 0                    | 0        |
| 69                    | г. Новоалтайск         | 323               | 7               | 2,2        | 68,71        | 56               | 82                | 0                  | 0,00        | 4                             | 57,10        | 0                    | 0        |
| 70                    | г. Рубцовск            | 641               | 18              | 2,8        | 75,00        | 50               | 100               | 0                  | 0,00        | 12                            | 66,70        | 0                    | 0        |
| 71                    | г. Славгород           | 200               | 1               | 0,5        | 79,00        | 79               | 79                | 0                  | 0,00        | 1                             | 100,00       | 0                    | 0        |
| 72                    | г. Яровое              | 76                | 3               | 3,9        | 91,00        | 79               | 97                | 0                  | 0,00        | 3                             | 100,00       | 0                    | 0        |
| 81                    | Краевые ОУ             | 474               | 5               | 1,1        | 64,20        | 35               | 91                | 1                  | 20,00       | 2                             | 40,00        | 0                    | 0        |
| 82                    | Негосударственные ОУ   | 38                | 2               | 5,3        | 68,50        | 43               | 94                | 0                  | 0,00        | 1                             | 50,00        | 0                    | 0        |

**Результаты ЕГЭ по МОУО (выпускники общеобразовательных учреждений текущего года)  
09 Английский язык**

| Код                   | МОУО                        | Число выпускников | Сдавали предмет |            | Средний балл | Минимальный балл | Максимальный балл | Не набрали минимум |             | Набрали больше среднего балла |              | Допущено к пересдаче |          |
|-----------------------|-----------------------------|-------------------|-----------------|------------|--------------|------------------|-------------------|--------------------|-------------|-------------------------------|--------------|----------------------|----------|
|                       |                             |                   | Кол-во          | Доля       |              |                  |                   | Кол-во             | Доля        | Кол-во                        | Доля         | Всего                | Успешно  |
| <b>Алтайский край</b> |                             | <b>12706</b>      | <b>513</b>      | <b>4,0</b> | <b>70,16</b> | <b>10</b>        | <b>100</b>        | <b>5</b>           | <b>1,00</b> | <b>276</b>                    | <b>53,80</b> | <b>0</b>             | <b>0</b> |
| 2                     | Алтайский район             | 105               | 2               | 1,9        | 40,50        | 19               | 62                | 1                  | 50,00       | 0                             | 0,00         | 0                    | 0        |
| 4                     | Бийский район               | 145               | 2               | 1,4        | 32,00        | 25               | 39                | 0                  | 0,00        | 0                             | 0,00         | 0                    | 0        |
| 5                     | Благовещенский район        | 141               | 1               | 0,7        | 73,00        | 73               | 73                | 0                  | 0,00        | 1                             | 100,00       | 0                    | 0        |
| 11                    | Завьяловский район          | 147               | 6               | 4,1        | 69,83        | 32               | 93                | 0                  | 0,00        | 3                             | 50,00        | 0                    | 0        |
| 12                    | Залесовский район           | 66                | 4               | 6,1        | 57,75        | 43               | 65                | 0                  | 0,00        | 0                             | 0,00         | 0                    | 0        |
| 13                    | Змеиногорский район         | 145               | 1               | 0,7        | 74,00        | 74               | 74                | 0                  | 0,00        | 1                             | 100,00       | 0                    | 0        |
| 16                    | Калманский район            | 80                | 1               | 1,3        | 79,00        | 79               | 79                | 0                  | 0,00        | 1                             | 100,00       | 0                    | 0        |
| 20                    | Красногорский район         | 111               | 1               | 0,9        | 47,00        | 47               | 47                | 0                  | 0,00        | 0                             | 0,00         | 0                    | 0        |
| 23                    | Кулундинский район          | 167               | 3               | 1,8        | 55,00        | 48               | 63                | 0                  | 0,00        | 0                             | 0,00         | 0                    | 0        |
| 24                    | Курьинский район            | 57                | 1               | 1,8        | 73,00        | 73               | 73                | 0                  | 0,00        | 1                             | 100,00       | 0                    | 0        |
| 26                    | Локтевский район            | 177               | 2               | 1,1        | 65,00        | 53               | 77                | 0                  | 0,00        | 1                             | 50,00        | 0                    | 0        |
| 28                    | Михайловский район          | 129               | 1               | 0,8        | 58,00        | 58               | 58                | 0                  | 0,00        | 0                             | 0,00         | 0                    | 0        |
| 29                    | Немецкий национальный район | 118               | 1               | 0,8        | 92,00        | 92               | 92                | 0                  | 0,00        | 1                             | 100,00       | 0                    | 0        |
| 30                    | Новичихинский район         | 71                | 1               | 1,4        | 35,00        | 35               | 35                | 0                  | 0,00        | 0                             | 0,00         | 0                    | 0        |
| 31                    | Павловский район            | 209               | 5               | 2,4        | 47,20        | 32               | 77                | 0                  | 0,00        | 1                             | 20,00        | 0                    | 0        |
| 33                    | Первомайский район          | 178               | 3               | 1,7        | 72,33        | 40               | 92                | 0                  | 0,00        | 2                             | 66,70        | 0                    | 0        |
| 34                    | Петропавловский район       | 82                | 1               | 1,2        | 37,00        | 37               | 37                | 0                  | 0,00        | 0                             | 0,00         | 0                    | 0        |
| 35                    | Поспелихинский район        | 153               | 3               | 2,0        | 51,00        | 28               | 65                | 0                  | 0,00        | 0                             | 0,00         | 0                    | 0        |
| 37                    | Родинский район             | 124               | 1               | 0,8        | 49,00        | 49               | 49                | 0                  | 0,00        | 0                             | 0,00         | 0                    | 0        |
| 41                    | ЗАТО Сибирский              | 73                | 7               | 9,6        | 69,29        | 45               | 84                | 0                  | 0,00        | 4                             | 57,10        | 0                    | 0        |
| 42                    | Смоленский район            | 130               | 4               | 3,1        | 52,00        | 33               | 87                | 0                  | 0,00        | 1                             | 25,00        | 0                    | 0        |
| 43                    | Советский район             | 117               | 1               | 0,9        | 74,00        | 74               | 74                | 0                  | 0,00        | 1                             | 100,00       | 0                    | 0        |
| 45                    | Солтонский район            | 50                | 1               | 2,0        | 89,00        | 89               | 89                | 0                  | 0,00        | 1                             | 100,00       | 0                    | 0        |
| 48                    | Тальменский район           | 179               | 4               | 2,2        | 52,00        | 38               | 74                | 0                  | 0,00        | 1                             | 25,00        | 0                    | 0        |

| Код                   | МОУО                  | Число выпускников | Сдавали предмет |            | Средний балл | Минимальный балл | Максимальный балл | Не набрали минимум |             | Набрали больше среднего балла |              | Допущено к пересдаче |          |
|-----------------------|-----------------------|-------------------|-----------------|------------|--------------|------------------|-------------------|--------------------|-------------|-------------------------------|--------------|----------------------|----------|
|                       |                       |                   | Кол-во          | Доля       |              |                  |                   | Кол-во             | Доля        | Кол-во                        | Доля         | Всего                | Успешно  |
| <b>Алтайский край</b> |                       | <b>12706</b>      | <b>513</b>      | <b>4,0</b> | <b>70,16</b> | <b>10</b>        | <b>100</b>        | <b>5</b>           | <b>1,00</b> | <b>276</b>                    | <b>53,80</b> | <b>0</b>             | <b>0</b> |
| 49                    | Тогульский район      | 60                | 1               | 1,7        | 89,00        | 89               | 89                | 0                  | 0,00        | 1                             | 100,00       | 0                    | 0        |
| 50                    | Топчихинский район    | 111               | 1               | 0,9        | 77,00        | 77               | 77                | 0                  | 0,00        | 1                             | 100,00       | 0                    | 0        |
| 51                    | Третьяковский район   | 71                | 1               | 1,4        | 89,00        | 89               | 89                | 0                  | 0,00        | 1                             | 100,00       | 0                    | 0        |
| 52                    | Троицкий район        | 126               | 1               | 0,8        | 32,00        | 32               | 32                | 0                  | 0,00        | 0                             | 0,00         | 0                    | 0        |
| 53                    | Тюменцевский район    | 81                | 1               | 1,2        | 34,00        | 34               | 34                | 0                  | 0,00        | 0                             | 0,00         | 0                    | 0        |
| 55                    | Усть-Калманский район | 77                | 1               | 1,3        | 22,00        | 22               | 22                | 0                  | 0,00        | 0                             | 0,00         | 0                    | 0        |
| 59                    | Чарышский район       | 102               | 1               | 1,0        | 58,00        | 58               | 58                | 0                  | 0,00        | 0                             | 0,00         | 0                    | 0        |
| 60                    | Шипуновский район     | 190               | 2               | 1,1        | 77,50        | 75               | 80                | 0                  | 0,00        | 2                             | 100,00       | 0                    | 0        |
| 61                    | Шелаболихинский район | 89                | 1               | 1,1        | 83,00        | 83               | 83                | 0                  | 0,00        | 1                             | 100,00       | 0                    | 0        |
| 62                    | г. Алейск             | 171               | 1               | 0,6        | 48,00        | 48               | 48                | 0                  | 0,00        | 0                             | 0,00         | 0                    | 0        |
| 63                    | г. Барнаул            | 3200              | 250             | 7,8        | 77,72        | 19               | 100               | 1                  | 0,40        | 167                           | 66,80        | 0                    | 0        |
| 64                    | г. Белокуриха         | 83                | 9               | 10,8       | 77,44        | 42               | 99                | 0                  | 0,00        | 6                             | 66,70        | 0                    | 0        |
| 65                    | г. Бийск              | 903               | 73              | 8,1        | 58,59        | 10               | 93                | 2                  | 2,70        | 23                            | 31,50        | 0                    | 0        |
| 67                    | г. Заринск            | 239               | 13              | 5,4        | 64,31        | 20               | 97                | 0                  | 0,00        | 7                             | 53,80        | 0                    | 0        |
| 68                    | г. Камень-на-Оби      | 223               | 7               | 3,1        | 38,57        | 18               | 74                | 1                  | 14,30       | 1                             | 14,30        | 0                    | 0        |
| 69                    | г. Новоалтайск        | 323               | 14              | 4,3        | 61,79        | 33               | 95                | 0                  | 0,00        | 5                             | 35,70        | 0                    | 0        |
| 70                    | г. Рубцовск           | 641               | 18              | 2,8        | 75,61        | 34               | 95                | 0                  | 0,00        | 12                            | 66,70        | 0                    | 0        |
| 71                    | г. Славгород          | 200               | 5               | 2,5        | 69,40        | 53               | 90                | 0                  | 0,00        | 2                             | 40,00        | 0                    | 0        |
| 72                    | г. Яровое             | 76                | 2               | 2,6        | 78,50        | 65               | 92                | 0                  | 0,00        | 1                             | 50,00        | 0                    | 0        |
| 81                    | Краевые ОУ            | 474               | 51              | 10,8       | 68,10        | 24               | 94                | 0                  | 0,00        | 24                            | 47,10        | 0                    | 0        |
| 82                    | Негосударственные ОУ  | 38                | 3               | 7,9        | 72,00        | 45               | 93                | 0                  | 0,00        | 2                             | 66,70        | 0                    | 0        |

**Результаты ЕГЭ по МОУО (выпускники общеобразовательных учреждений текущего года)  
10 Немецкий язык**

| Код                   | МОУО                        | Число выпускников | Сдавали предмет |            | Средний балл | Минимальный балл | Максимальный балл | Не набрали минимум |             | Набрали больше среднего балла |              | Допущено к пересдаче |          |
|-----------------------|-----------------------------|-------------------|-----------------|------------|--------------|------------------|-------------------|--------------------|-------------|-------------------------------|--------------|----------------------|----------|
|                       |                             |                   | Кол-во          | Доля       |              |                  |                   | Кол-во             | Доля        | Кол-во                        | Доля         | Всего                | Успешно  |
| <b>Алтайский край</b> |                             | <b>12706</b>      | <b>37</b>       | <b>0,3</b> | <b>49,86</b> | <b>19</b>        | <b>84</b>         | <b>1</b>           | <b>2,70</b> | <b>17</b>                     | <b>45,90</b> | <b>0</b>             | <b>0</b> |
| 2                     | Алтайский район             | 105               | 1               | 1,0        | 24,00        | 24               | 24                | 0                  | 0,00        | 0                             | 0,00         | 0                    | 0        |
| 4                     | Бийский район               | 145               | 1               | 0,7        | 37,00        | 37               | 37                | 0                  | 0,00        | 0                             | 0,00         | 0                    | 0        |
| 13                    | Змеиногорский район         | 145               | 1               | 0,7        | 79,00        | 79               | 79                | 0                  | 0,00        | 1                             | 100,00       | 0                    | 0        |
| 18                    | Ключевский район            | 92                | 2               | 2,2        | 53,00        | 44               | 62                | 0                  | 0,00        | 1                             | 50,00        | 0                    | 0        |
| 19                    | Косихинский район           | 57                | 1               | 1,8        | 37,00        | 37               | 37                | 0                  | 0,00        | 0                             | 0,00         | 0                    | 0        |
| 20                    | Красногорский район         | 111               | 2               | 1,8        | 25,00        | 23               | 27                | 0                  | 0,00        | 0                             | 0,00         | 0                    | 0        |
| 26                    | Локтевский район            | 177               | 1               | 0,6        | 65,00        | 65               | 65                | 0                  | 0,00        | 1                             | 100,00       | 0                    | 0        |
| 27                    | Мамонтовский район          | 136               | 1               | 0,7        | 67,00        | 67               | 67                | 0                  | 0,00        | 1                             | 100,00       | 0                    | 0        |
| 29                    | Немецкий национальный район | 118               | 2               | 1,7        | 55,50        | 47               | 64                | 0                  | 0,00        | 1                             | 50,00        | 0                    | 0        |
| 38                    | Романовский район           | 59                | 1               | 1,7        | 19,00        | 19               | 19                | 1                  | 100,00      | 0                             | 0,00         | 0                    | 0        |
| 45                    | Солтонский район            | 50                | 1               | 2,0        | 44,00        | 44               | 44                | 0                  | 0,00        | 0                             | 0,00         | 0                    | 0        |
| 48                    | Тальменский район           | 179               | 1               | 0,6        | 45,00        | 45               | 45                | 0                  | 0,00        | 0                             | 0,00         | 0                    | 0        |
| 52                    | Троицкий район              | 126               | 1               | 0,8        | 38,00        | 38               | 38                | 0                  | 0,00        | 0                             | 0,00         | 0                    | 0        |
| 58                    | Целинный район              | 97                | 1               | 1,0        | 45,00        | 45               | 45                | 0                  | 0,00        | 0                             | 0,00         | 0                    | 0        |
| 61                    | Шелаболихинский район       | 89                | 1               | 1,1        | 65,00        | 65               | 65                | 0                  | 0,00        | 1                             | 100,00       | 0                    | 0        |
| 63                    | г. Барнаул                  | 3200              | 9               | 0,3        | 51,56        | 38               | 75                | 0                  | 0,00        | 5                             | 55,60        | 0                    | 0        |
| 64                    | г. Белокуриха               | 83                | 2               | 2,4        | 66,50        | 55               | 78                | 0                  | 0,00        | 2                             | 100,00       | 0                    | 0        |
| 65                    | г. Бийск                    | 903               | 1               | 0,1        | 24,00        | 24               | 24                | 0                  | 0,00        | 0                             | 0,00         | 0                    | 0        |
| 67                    | г. Заринск                  | 239               | 1               | 0,4        | 32,00        | 32               | 32                | 0                  | 0,00        | 0                             | 0,00         | 0                    | 0        |
| 68                    | г. Камень-на-Оби            | 223               | 1               | 0,4        | 65,00        | 65               | 65                | 0                  | 0,00        | 1                             | 100,00       | 0                    | 0        |
| 69                    | г. Новоалтайск              | 323               | 1               | 0,3        | 45,00        | 45               | 45                | 0                  | 0,00        | 0                             | 0,00         | 0                    | 0        |
| 81                    | Краевые ОУ                  | 474               | 4               | 0,8        | 62,50        | 43               | 84                | 0                  | 0,00        | 3                             | 75,00        | 0                    | 0        |

**Результаты ЕГЭ по МОУО (выпускники общеобразовательных учреждений текущего года)**  
**11 Французский язык**

| Код                   | МОУО       | Число выпускников | Сдавали предмет |            | Средний балл | Минимальный балл | Максимальный балл | Не набрали минимум |             | Набрали больше среднего балла |              | Допущено к пересдаче |          |
|-----------------------|------------|-------------------|-----------------|------------|--------------|------------------|-------------------|--------------------|-------------|-------------------------------|--------------|----------------------|----------|
|                       |            |                   | Кол-во          | Доля       |              |                  |                   | Кол-во             | Доля        | Кол-во                        | Доля         | Всего                | Успешно  |
| <b>Алтайский край</b> |            | <b>12706</b>      | <b>4</b>        | <b>0,0</b> | <b>69,00</b> | <b>38</b>        | <b>84</b>         | <b>0</b>           | <b>0,00</b> | <b>3</b>                      | <b>75,00</b> | <b>0</b>             | <b>0</b> |
| 63                    | г. Барнаул | 3200              | 4               | 0,1        | 69,00        | 38               | 84                | 0                  | 0,00        | 3                             | 75,00        | 0                    | 0        |

**Результаты ЕГЭ по МОУО (выпускники общеобразовательных учреждений текущего года)**  
**13 Испанский язык**

| Код                   | МОУО       | Число выпускников | Сдавали предмет |            | Средний балл | Минимальный балл | Максимальный балл | Не набрали минимум |             | Набрали больше среднего балла |             | Допущено к пересдаче |          |
|-----------------------|------------|-------------------|-----------------|------------|--------------|------------------|-------------------|--------------------|-------------|-------------------------------|-------------|----------------------|----------|
|                       |            |                   | Кол-во          | Доля       |              |                  |                   | Кол-во             | Доля        | Кол-во                        | Доля        | Всего                | Успешно  |
| <b>Алтайский край</b> |            | <b>12706</b>      | <b>1</b>        | <b>0,0</b> | <b>75,00</b> | <b>75</b>        | <b>75</b>         | <b>0</b>           | <b>0,00</b> | <b>0</b>                      | <b>0,00</b> | <b>0</b>             | <b>0</b> |
| 63                    | г. Барнаул | 3200              | 1               | 0,0        | 75,00        | 75               | 75                | 0                  | 0,00        | 0                             | 0,00        | 0                    | 0        |

**Результаты ЕГЭ по МОУО (выпускники общеобразовательных учреждений текущего года)**  
**12 Обществознание**

| Код                   | МОУО                  | Число выпускников | Сдавали предмет |             | Средний балл | Минимальный балл | Максимальный балл | Не набрали минимум |             | Набрали больше среднего балла |              | Допущено к пересдаче |          |
|-----------------------|-----------------------|-------------------|-----------------|-------------|--------------|------------------|-------------------|--------------------|-------------|-------------------------------|--------------|----------------------|----------|
|                       |                       |                   | Кол-во          | Доля        |              |                  |                   | Кол-во             | Доля        | Кол-во                        | Доля         | Всего                | Успешно  |
| <b>Алтайский край</b> |                       | <b>12706</b>      | <b>7143</b>     | <b>56,2</b> | <b>57,91</b> | <b>6</b>         | <b>100</b>        | <b>305</b>         | <b>4,30</b> | <b>3633</b>                   | <b>50,90</b> | <b>2</b>             | <b>1</b> |
| 1                     | Алейский район        | 124               | 59              | 47,6        | 52,05        | 26               | 71                | 2                  | 3,40        | 17                            | 28,80        | 1                    | 1        |
| 2                     | Алтайский район       | 105               | 57              | 54,3        | 55,65        | 34               | 90                | 1                  | 1,80        | 22                            | 38,60        | 0                    | 0        |
| 3                     | Баевский район        | 75                | 38              | 50,7        | 60,34        | 40               | 80                | 0                  | 0,00        | 25                            | 65,80        | 0                    | 0        |
| 4                     | Бийский район         | 145               | 57              | 39,3        | 55,26        | 34               | 70                | 1                  | 1,80        | 21                            | 36,80        | 0                    | 0        |
| 5                     | Благовещенский район  | 141               | 86              | 61,0        | 55,56        | 21               | 100               | 7                  | 8,10        | 39                            | 45,30        | 0                    | 0        |
| 6                     | Бурлинский район      | 76                | 31              | 40,8        | 56,16        | 32               | 78                | 1                  | 3,20        | 14                            | 45,20        | 0                    | 0        |
| 7                     | Быстроистокский район | 67                | 28              | 41,8        | 50,14        | 39               | 69                | 0                  | 0,00        | 4                             | 14,30        | 0                    | 0        |
| 8                     | Волчихинский район    | 96                | 56              | 58,3        | 61,02        | 32               | 90                | 1                  | 1,80        | 32                            | 57,10        | 0                    | 0        |
| 9                     | Егорьевский район     | 59                | 26              | 44,1        | 56,27        | 26               | 72                | 2                  | 7,70        | 14                            | 53,80        | 0                    | 0        |
| 10                    | Ельцовский район      | 46                | 25              | 54,3        | 53,08        | 37               | 69                | 1                  | 4,00        | 8                             | 32,00        | 0                    | 0        |
| 11                    | Завьяловский район    | 147               | 63              | 42,9        | 60,63        | 32               | 85                | 2                  | 3,20        | 38                            | 60,30        | 0                    | 0        |
| 12                    | Залесовский район     | 66                | 43              | 65,2        | 56,47        | 37               | 88                | 1                  | 2,30        | 17                            | 39,50        | 0                    | 0        |
| 13                    | Змеиногорский район   | 145               | 74              | 51,0        | 56,76        | 24               | 88                | 3                  | 4,10        | 34                            | 45,90        | 0                    | 0        |
| 14                    | Заринский район       | 97                | 46              | 47,4        | 50,24        | 24               | 71                | 5                  | 10,90       | 11                            | 23,90        | 0                    | 0        |
| 15                    | Зональный район       | 82                | 49              | 59,8        | 51,33        | 34               | 67                | 3                  | 6,10        | 12                            | 24,50        | 0                    | 0        |
| 16                    | Калманский район      | 80                | 46              | 57,5        | 56,48        | 37               | 80                | 1                  | 2,20        | 21                            | 45,70        | 0                    | 0        |
| 17                    | Каменский район       | 84                | 36              | 42,9        | 54,56        | 21               | 70                | 2                  | 5,60        | 18                            | 50,00        | 0                    | 0        |
| 18                    | Ключевский район      | 92                | 56              | 60,9        | 54,23        | 26               | 80                | 3                  | 5,40        | 22                            | 39,30        | 0                    | 0        |
| 19                    | Косихинский район     | 57                | 37              | 64,9        | 52,38        | 24               | 72                | 3                  | 8,10        | 11                            | 29,70        | 0                    | 0        |
| 20                    | Красногорский район   | 111               | 56              | 50,5        | 54,43        | 24               | 85                | 4                  | 7,10        | 23                            | 41,10        | 0                    | 0        |
| 21                    | Краснощековский район | 123               | 51              | 41,5        | 54,25        | 26               | 78                | 2                  | 3,90        | 20                            | 39,20        | 0                    | 0        |
| 22                    | Крутихинский район    | 73                | 47              | 64,4        | 52,89        | 24               | 70                | 3                  | 6,40        | 15                            | 31,90        | 0                    | 0        |
| 23                    | Кулундинский район    | 167               | 76              | 45,5        | 56,89        | 21               | 83                | 4                  | 5,30        | 35                            | 46,10        | 0                    | 0        |
| 24                    | Курьинский район      | 57                | 33              | 57,9        | 55,55        | 29               | 80                | 3                  | 9,10        | 15                            | 45,50        | 0                    | 0        |

| Код                   | МОУО                        | Число выпускников | Сдавали предмет |             | Средний балл | Минимальный балл | Максимальный балл | Не набрали минимум |             | Набрали больше среднего балла |              | Допущено к пересдаче |          |
|-----------------------|-----------------------------|-------------------|-----------------|-------------|--------------|------------------|-------------------|--------------------|-------------|-------------------------------|--------------|----------------------|----------|
|                       |                             |                   | Кол-во          | Доля        |              |                  |                   | Кол-во             | Доля        | Кол-во                        | Доля         | Всего                | Успешно  |
| <b>Алтайский край</b> |                             | <b>12706</b>      | <b>7143</b>     | <b>56,2</b> | <b>57,91</b> | <b>6</b>         | <b>100</b>        | <b>305</b>         | <b>4,30</b> | <b>3633</b>                   | <b>50,90</b> | <b>2</b>             | <b>1</b> |
| 25                    | Кытмановский район          | 81                | 37              | 45,7        | 58,78        | 26               | 78                | 1                  | 2,70        | 20                            | 54,10        | 0                    | 0        |
| 26                    | Локтевский район            | 177               | 107             | 60,5        | 56,96        | 24               | 90                | 6                  | 5,60        | 54                            | 50,50        | 0                    | 0        |
| 27                    | Мамонтовский район          | 136               | 76              | 55,9        | 57,16        | 21               | 83                | 2                  | 2,60        | 36                            | 47,40        | 0                    | 0        |
| 28                    | Михайловский район          | 129               | 71              | 55,0        | 54,30        | 11               | 72                | 6                  | 8,50        | 32                            | 45,10        | 0                    | 0        |
| 29                    | Немецкий национальный район | 118               | 73              | 61,9        | 57,11        | 32               | 95                | 3                  | 4,10        | 38                            | 52,10        | 0                    | 0        |
| 30                    | Новичихинский район         | 71                | 37              | 52,1        | 55,95        | 29               | 68                | 2                  | 5,40        | 19                            | 51,40        | 0                    | 0        |
| 31                    | Павловский район            | 209               | 93              | 44,5        | 54,87        | 19               | 83                | 7                  | 7,50        | 34                            | 36,60        | 0                    | 0        |
| 32                    | Панкрушихинский район       | 75                | 41              | 54,7        | 52,76        | 34               | 78                | 2                  | 4,90        | 11                            | 26,80        | 0                    | 0        |
| 33                    | Первомайский район          | 178               | 74              | 41,6        | 54,50        | 6                | 88                | 7                  | 9,50        | 32                            | 43,20        | 1                    | 0        |
| 34                    | Петропавловский район       | 82                | 49              | 59,8        | 56,02        | 24               | 93                | 1                  | 2,00        | 20                            | 40,80        | 0                    | 0        |
| 35                    | Поспелихинский район        | 153               | 93              | 60,8        | 56,92        | 39               | 78                | 0                  | 0,00        | 46                            | 49,50        | 0                    | 0        |
| 36                    | Ребрихинский район          | 118               | 59              | 50,0        | 54,14        | 24               | 80                | 4                  | 6,80        | 26                            | 44,10        | 0                    | 0        |
| 37                    | Родинский район             | 124               | 61              | 49,2        | 58,28        | 29               | 98                | 1                  | 1,60        | 23                            | 37,70        | 0                    | 0        |
| 38                    | Романовский район           | 59                | 42              | 71,2        | 54,79        | 32               | 75                | 1                  | 2,40        | 15                            | 35,70        | 0                    | 0        |
| 39                    | Рубцовский район            | 84                | 44              | 52,4        | 53,64        | 32               | 75                | 1                  | 2,30        | 15                            | 34,10        | 0                    | 0        |
| 41                    | ЗАТО Сибирский              | 73                | 45              | 61,6        | 70,11        | 46               | 98                | 0                  | 0,00        | 40                            | 88,90        | 0                    | 0        |
| 42                    | Смоленский район            | 130               | 75              | 57,7        | 52,07        | 24               | 78                | 6                  | 8,00        | 25                            | 33,30        | 0                    | 0        |
| 43                    | Советский район             | 117               | 65              | 55,6        | 53,94        | 26               | 75                | 5                  | 7,70        | 26                            | 40,00        | 0                    | 0        |
| 44                    | Солонешенский район         | 69                | 49              | 71,0        | 54,69        | 26               | 72                | 2                  | 4,10        | 19                            | 38,80        | 0                    | 0        |
| 45                    | Солтонский район            | 50                | 25              | 50,0        | 52,00        | 29               | 63                | 1                  | 4,00        | 8                             | 32,00        | 0                    | 0        |
| 46                    | Суетский район              | 55                | 25              | 45,5        | 56,08        | 37               | 72                | 1                  | 4,00        | 13                            | 52,00        | 0                    | 0        |
| 47                    | Табунский район             | 57                | 36              | 63,2        | 50,72        | 34               | 67                | 1                  | 2,80        | 8                             | 22,20        | 0                    | 0        |
| 48                    | Тальменский район           | 179               | 108             | 60,3        | 56,34        | 29               | 93                | 7                  | 6,50        | 54                            | 50,00        | 0                    | 0        |
| 49                    | Тогульский район            | 60                | 41              | 68,3        | 54,98        | 24               | 80                | 4                  | 9,80        | 16                            | 39,00        | 0                    | 0        |
| 50                    | Топчихинский район          | 111               | 49              | 44,1        | 53,59        | 19               | 85                | 5                  | 10,20       | 18                            | 36,70        | 0                    | 0        |
| 51                    | Третьяковский район         | 71                | 39              | 54,9        | 53,95        | 29               | 75                | 1                  | 2,60        | 15                            | 38,50        | 0                    | 0        |



| Код                   | МОУО                   | Число выпускников | Сдавали предмет |             | Средний балл | Минимальный балл | Максимальный балл | Не набрали минимум |             | Набрали больше среднего балла |              | Допущено к пересдаче |          |
|-----------------------|------------------------|-------------------|-----------------|-------------|--------------|------------------|-------------------|--------------------|-------------|-------------------------------|--------------|----------------------|----------|
|                       |                        |                   | Кол-во          | Доля        |              |                  |                   | Кол-во             | Доля        | Кол-во                        | Доля         | Всего                | Успешно  |
| <b>Алтайский край</b> |                        | <b>12706</b>      | <b>7143</b>     | <b>56,2</b> | <b>57,91</b> | <b>6</b>         | <b>100</b>        | <b>305</b>         | <b>4,30</b> | <b>3633</b>                   | <b>50,90</b> | <b>2</b>             | <b>1</b> |
| 52                    | Троицкий район         | 126               | 76              | 60,3        | 51,83        | 29               | 75                | 6                  | 7,90        | 20                            | 26,30        | 0                    | 0        |
| 53                    | Тюменцевский район     | 81                | 51              | 63,0        | 49,75        | 24               | 70                | 5                  | 9,80        | 12                            | 23,50        | 0                    | 0        |
| 54                    | Угловский район        | 106               | 56              | 52,8        | 54,77        | 32               | 80                | 2                  | 3,60        | 20                            | 35,70        | 0                    | 0        |
| 55                    | Усть-Калманский район  | 77                | 37              | 48,1        | 54,54        | 39               | 71                | 0                  | 0,00        | 16                            | 43,20        | 0                    | 0        |
| 56                    | Усть-Пристанский район | 80                | 42              | 52,5        | 52,24        | 21               | 83                | 4                  | 9,50        | 14                            | 33,30        | 0                    | 0        |
| 57                    | Хабарский район        | 106               | 56              | 52,8        | 55,29        | 24               | 83                | 2                  | 3,60        | 22                            | 39,30        | 0                    | 0        |
| 58                    | Целинный район         | 97                | 64              | 66,0        | 56,17        | 29               | 88                | 3                  | 4,70        | 24                            | 37,50        | 0                    | 0        |
| 59                    | Чарышский район        | 102               | 44              | 43,1        | 52,75        | 34               | 72                | 2                  | 4,50        | 13                            | 29,50        | 0                    | 0        |
| 60                    | Шипуновский район      | 190               | 94              | 49,5        | 51,61        | 29               | 80                | 5                  | 5,30        | 22                            | 23,40        | 0                    | 0        |
| 61                    | Шелаболихинский район  | 89                | 27              | 30,3        | 55,11        | 24               | 78                | 2                  | 7,40        | 12                            | 44,40        | 0                    | 0        |
| 62                    | г. Алейск              | 171               | 75              | 43,9        | 59,84        | 42               | 88                | 0                  | 0,00        | 47                            | 62,70        | 0                    | 0        |
| 63                    | г. Барнаул             | 3200              | 1977            | 61,8        | 61,32        | 11               | 100               | 60                 | 3,00        | 1213                          | 61,40        | 0                    | 0        |
| 64                    | г. Белокуриха          | 83                | 42              | 50,6        | 64,10        | 41               | 90                | 0                  | 0,00        | 32                            | 76,20        | 0                    | 0        |
| 65                    | г. Бийск               | 903               | 600             | 66,4        | 56,17        | 13               | 98                | 41                 | 6,80        | 287                           | 47,80        | 0                    | 0        |
| 67                    | г. Заринск             | 239               | 129             | 54,0        | 55,02        | 13               | 90                | 15                 | 11,60       | 61                            | 47,30        | 0                    | 0        |
| 68                    | г. Камень-на-Оби       | 223               | 129             | 57,8        | 59,79        | 16               | 95                | 2                  | 1,60        | 78                            | 60,50        | 0                    | 0        |
| 69                    | г. Новоалтайск         | 323               | 186             | 57,6        | 59,96        | 16               | 98                | 10                 | 5,40        | 105                           | 56,50        | 0                    | 0        |
| 70                    | г. Рубцовск            | 641               | 299             | 46,6        | 62,39        | 16               | 98                | 6                  | 2,00        | 204                           | 68,20        | 0                    | 0        |
| 71                    | г. Славгород           | 200               | 95              | 47,5        | 59,78        | 39               | 98                | 0                  | 0,00        | 49                            | 51,60        | 0                    | 0        |
| 72                    | г. Яровое              | 76                | 43              | 56,6        | 57,77        | 24               | 83                | 2                  | 4,70        | 24                            | 55,80        | 0                    | 0        |
| 81                    | Краевые ОУ             | 474               | 303             | 63,9        | 61,61        | 13               | 95                | 5                  | 1,70        | 195                           | 64,40        | 0                    | 0        |
| 82                    | Негосударственные ОУ   | 38                | 28              | 73,7        | 55,96        | 37               | 90                | 1                  | 3,60        | 12                            | 42,90        | 0                    | 0        |

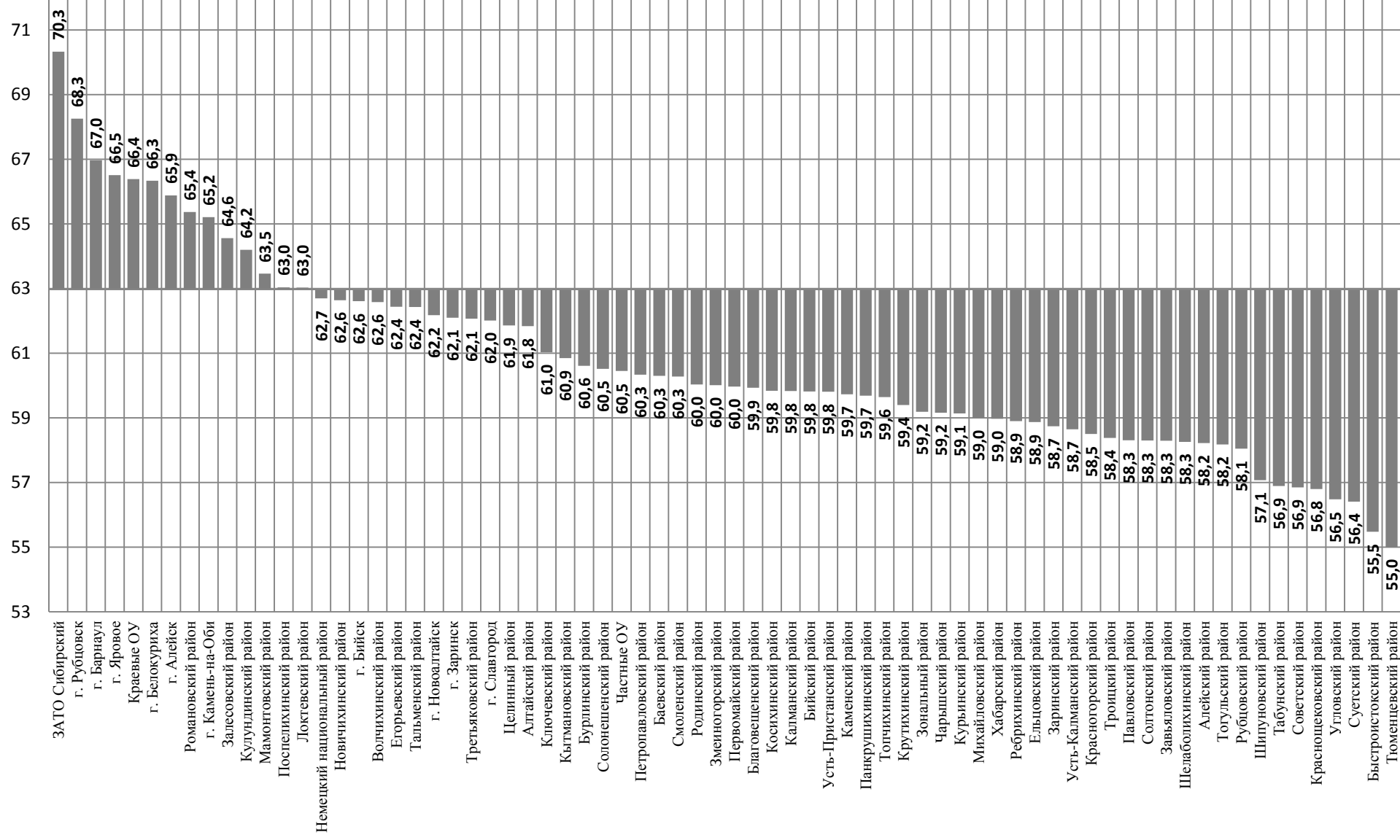
**Результаты ЕГЭ по МОУО (выпускники общеобразовательных учреждений текущего года)**  
**18 Литература**

| Код                   | МОУО                  | Число выпускников | Сдавали предмет |            | Средний балл | Минимальный балл | Максимальный балл | Не набрали минимум |             | Набрали больше среднего балла |              | Допущено к пересдаче |          |
|-----------------------|-----------------------|-------------------|-----------------|------------|--------------|------------------|-------------------|--------------------|-------------|-------------------------------|--------------|----------------------|----------|
|                       |                       |                   | Кол-во          | Доля       |              |                  |                   | Кол-во             | Доля        | Кол-во                        | Доля         | Всего                | Успешно  |
| <b>Алтайский край</b> |                       | <b>12706</b>      | <b>463</b>      | <b>3,6</b> | <b>62,15</b> | <b>4</b>         | <b>100</b>        | <b>14</b>          | <b>3,00</b> | <b>235</b>                    | <b>50,80</b> | <b>0</b>             | <b>0</b> |
| 1                     | Алейский район        | 124               | 2               | 1,6        | 64,00        | 60               | 68                | 0                  | 0,00        | 1                             | 50,00        | 0                    | 0        |
| 2                     | Алтайский район       | 105               | 10              | 9,5        | 69,80        | 44               | 87                | 0                  | 0,00        | 9                             | 90,00        | 0                    | 0        |
| 3                     | Баевский район        | 75                | 1               | 1,3        | 34,00        | 34               | 34                | 0                  | 0,00        | 0                             | 0,00         | 0                    | 0        |
| 4                     | Бийский район         | 145               | 7               | 4,8        | 53,57        | 44               | 69                | 0                  | 0,00        | 1                             | 14,30        | 0                    | 0        |
| 5                     | Благовещенский район  | 141               | 1               | 0,7        | 38,00        | 38               | 38                | 0                  | 0,00        | 0                             | 0,00         | 0                    | 0        |
| 6                     | Бурлинский район      | 76                | 1               | 1,3        | 87,00        | 87               | 87                | 0                  | 0,00        | 1                             | 100,00       | 0                    | 0        |
| 7                     | Быстроистокский район | 67                | 1               | 1,5        | 91,00        | 91               | 91                | 0                  | 0,00        | 1                             | 100,00       | 0                    | 0        |
| 8                     | Волчихинский район    | 96                | 4               | 4,2        | 67,25        | 62               | 82                | 0                  | 0,00        | 2                             | 50,00        | 0                    | 0        |
| 11                    | Завьяловский район    | 147               | 4               | 2,7        | 61,25        | 57               | 69                | 0                  | 0,00        | 1                             | 25,00        | 0                    | 0        |
| 12                    | Залесовский район     | 66                | 3               | 4,5        | 74,33        | 63               | 82                | 0                  | 0,00        | 3                             | 100,00       | 0                    | 0        |
| 14                    | Заринский район       | 97                | 3               | 3,1        | 57,33        | 47               | 63                | 0                  | 0,00        | 1                             | 33,30        | 0                    | 0        |
| 15                    | Зональный район       | 82                | 2               | 2,4        | 54,50        | 52               | 57                | 0                  | 0,00        | 0                             | 0,00         | 0                    | 0        |
| 16                    | Калманский район      | 80                | 5               | 6,3        | 56,20        | 43               | 66                | 0                  | 0,00        | 1                             | 20,00        | 0                    | 0        |
| 17                    | Каменский район       | 84                | 2               | 2,4        | 53,00        | 52               | 54                | 0                  | 0,00        | 0                             | 0,00         | 0                    | 0        |
| 18                    | Ключевский район      | 92                | 7               | 7,6        | 58,57        | 38               | 71                | 0                  | 0,00        | 4                             | 57,10        | 0                    | 0        |
| 19                    | Косихинский район     | 57                | 2               | 3,5        | 65,50        | 59               | 72                | 0                  | 0,00        | 1                             | 50,00        | 0                    | 0        |
| 20                    | Красногорский район   | 111               | 3               | 2,7        | 56,00        | 40               | 65                | 0                  | 0,00        | 2                             | 66,70        | 0                    | 0        |
| 21                    | Краснощековский район | 123               | 9               | 7,3        | 55,89        | 24               | 71                | 1                  | 11,10       | 4                             | 44,40        | 0                    | 0        |
| 22                    | Крутихинский район    | 73                | 2               | 2,7        | 79,50        | 59               | 100               | 0                  | 0,00        | 1                             | 50,00        | 0                    | 0        |
| 23                    | Кулундинский район    | 167               | 1               | 0,6        | 62,00        | 62               | 62                | 0                  | 0,00        | 0                             | 0,00         | 0                    | 0        |
| 24                    | Курьинский район      | 57                | 1               | 1,8        | 73,00        | 73               | 73                | 0                  | 0,00        | 1                             | 100,00       | 0                    | 0        |
| 25                    | Кытмановский район    | 81                | 3               | 3,7        | 76,00        | 59               | 87                | 0                  | 0,00        | 2                             | 66,70        | 0                    | 0        |
| 26                    | Локтевский район      | 177               | 5               | 2,8        | 65,40        | 49               | 73                | 0                  | 0,00        | 4                             | 80,00        | 0                    | 0        |
| 27                    | Мамонтовский район    | 136               | 4               | 2,9        | 71,25        | 62               | 82                | 0                  | 0,00        | 3                             | 75,00        | 0                    | 0        |

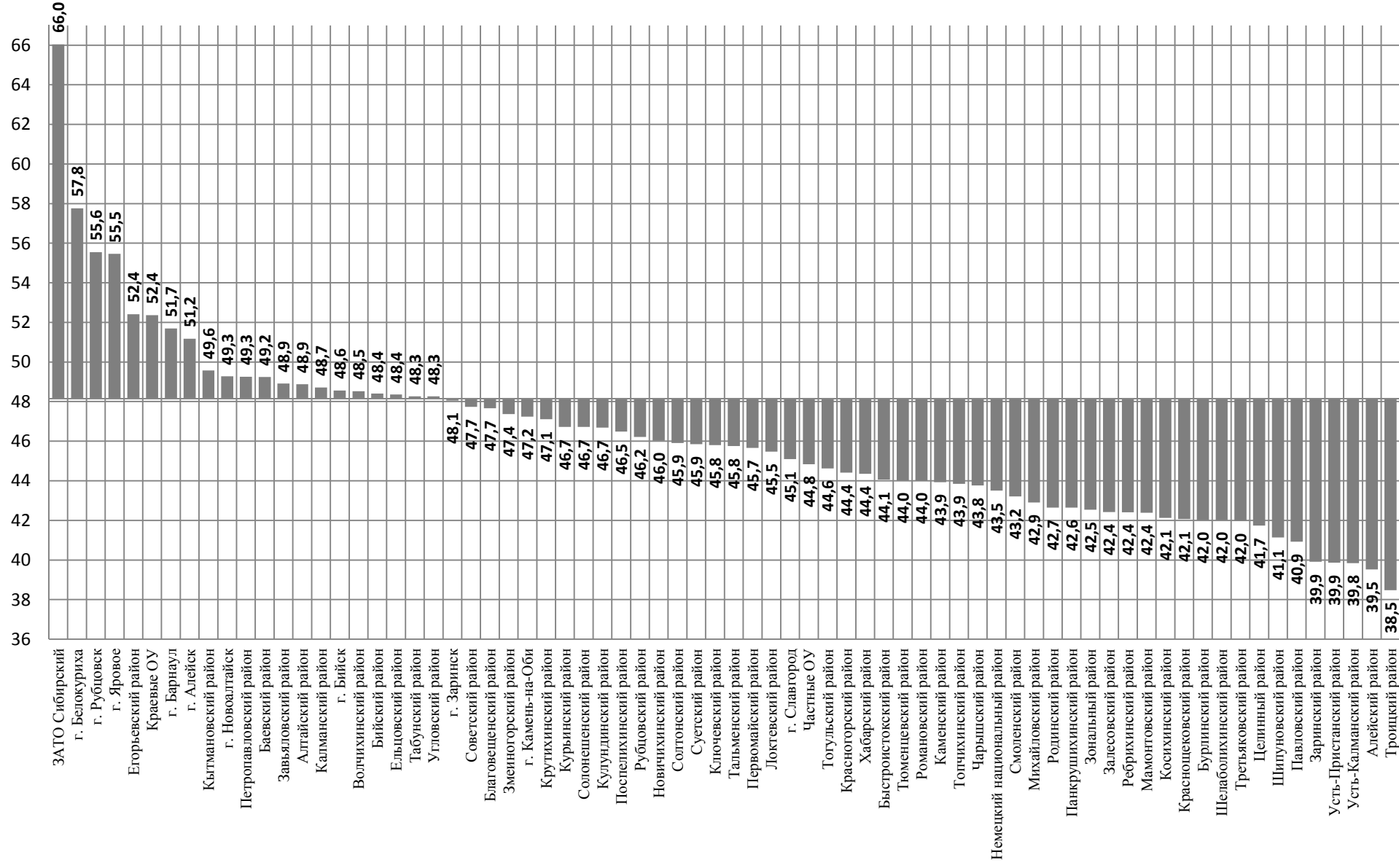
| Код                   | МОУО                        | Число выпускников | Сдавали предмет |            | Средний балл | Минимальный балл | Максимальный балл | Не набрали минимум |             | Набрали больше среднего балла |              | Допущено к пересдаче |          |
|-----------------------|-----------------------------|-------------------|-----------------|------------|--------------|------------------|-------------------|--------------------|-------------|-------------------------------|--------------|----------------------|----------|
|                       |                             |                   | Кол-во          | Доля       |              |                  |                   | Кол-во             | Доля        | Кол-во                        | Доля         | Всего                | Успешно  |
| <b>Алтайский край</b> |                             | <b>12706</b>      | <b>463</b>      | <b>3,6</b> | <b>62,15</b> | <b>4</b>         | <b>100</b>        | <b>14</b>          | <b>3,00</b> | <b>235</b>                    | <b>50,80</b> | <b>0</b>             | <b>0</b> |
| 28                    | Михайловский район          | 129               | 3               | 2,3        | 47,00        | 38               | 63                | 0                  | 0,00        | 1                             | 33,30        | 0                    | 0        |
| 29                    | Немецкий национальный район | 118               | 4               | 3,4        | 53,00        | 40               | 66                | 0                  | 0,00        | 1                             | 25,00        | 0                    | 0        |
| 31                    | Павловский район            | 209               | 6               | 2,9        | 57,67        | 34               | 82                | 0                  | 0,00        | 2                             | 33,30        | 0                    | 0        |
| 32                    | Панкрушихинский район       | 75                | 1               | 1,3        | 82,00        | 82               | 82                | 0                  | 0,00        | 1                             | 100,00       | 0                    | 0        |
| 33                    | Первомайский район          | 178               | 8               | 4,5        | 61,50        | 12               | 96                | 2                  | 25,00       | 5                             | 62,50        | 0                    | 0        |
| 34                    | Петропавловский район       | 82                | 4               | 4,9        | 73,00        | 54               | 82                | 0                  | 0,00        | 3                             | 75,00        | 0                    | 0        |
| 35                    | Поспелихинский район        | 153               | 6               | 3,9        | 67,00        | 41               | 87                | 0                  | 0,00        | 3                             | 50,00        | 0                    | 0        |
| 36                    | Ребрихинский район          | 118               | 3               | 2,5        | 75,67        | 68               | 91                | 0                  | 0,00        | 3                             | 100,00       | 0                    | 0        |
| 37                    | Родинский район             | 124               | 6               | 4,8        | 43,17        | 28               | 53                | 1                  | 16,70       | 0                             | 0,00         | 0                    | 0        |
| 41                    | ЗАТО Сибирский              | 73                | 4               | 5,5        | 68,25        | 65               | 71                | 0                  | 0,00        | 4                             | 100,00       | 0                    | 0        |
| 42                    | Смоленский район            | 130               | 7               | 5,4        | 66,86        | 40               | 96                | 0                  | 0,00        | 3                             | 42,90        | 0                    | 0        |
| 45                    | Солтонский район            | 50                | 1               | 2,0        | 62,00        | 62               | 62                | 0                  | 0,00        | 0                             | 0,00         | 0                    | 0        |
| 46                    | Суетский район              | 55                | 4               | 7,3        | 70,50        | 54               | 82                | 0                  | 0,00        | 3                             | 75,00        | 0                    | 0        |
| 48                    | Тальменский район           | 179               | 5               | 2,8        | 66,20        | 50               | 82                | 0                  | 0,00        | 3                             | 60,00        | 0                    | 0        |
| 50                    | Топчихинский район          | 111               | 1               | 0,9        | 68,00        | 68               | 68                | 0                  | 0,00        | 1                             | 100,00       | 0                    | 0        |
| 51                    | Третьяковский район         | 71                | 3               | 4,2        | 54,33        | 44               | 63                | 0                  | 0,00        | 1                             | 33,30        | 0                    | 0        |
| 52                    | Троицкий район              | 126               | 3               | 2,4        | 52,67        | 40               | 59                | 0                  | 0,00        | 0                             | 0,00         | 0                    | 0        |
| 53                    | Тюменцевский район          | 81                | 4               | 4,9        | 61,75        | 49               | 87                | 0                  | 0,00        | 1                             | 25,00        | 0                    | 0        |
| 54                    | Угловский район             | 106               | 5               | 4,7        | 68,00        | 52               | 87                | 0                  | 0,00        | 2                             | 40,00        | 0                    | 0        |
| 55                    | Усть-Калманский район       | 77                | 1               | 1,3        | 35,00        | 35               | 35                | 0                  | 0,00        | 0                             | 0,00         | 0                    | 0        |
| 56                    | Усть-Пристанский район      | 80                | 1               | 1,3        | 62,00        | 62               | 62                | 0                  | 0,00        | 0                             | 0,00         | 0                    | 0        |
| 57                    | Хабарский район             | 106               | 3               | 2,8        | 48,33        | 24               | 78                | 1                  | 33,30       | 1                             | 33,30        | 0                    | 0        |
| 58                    | Целинный район              | 97                | 3               | 3,1        | 53,67        | 38               | 63                | 0                  | 0,00        | 1                             | 33,30        | 0                    | 0        |
| 59                    | Чарышский район             | 102               | 4               | 3,9        | 50,75        | 35               | 65                | 0                  | 0,00        | 1                             | 25,00        | 0                    | 0        |
| 60                    | Шипуновский район           | 190               | 4               | 2,1        | 50,25        | 32               | 68                | 0                  | 0,00        | 1                             | 25,00        | 0                    | 0        |
| 61                    | Шелаболихинский район       | 89                | 1               | 1,1        | 60,00        | 60               | 60                | 0                  | 0,00        | 0                             | 0,00         | 0                    | 0        |

| Код                   | МОУО                 | Число выпускников | Сдавали предмет |            | Средний балл | Минимальный балл | Максимальный балл | Не набрали минимум |             | Набрали больше среднего балла |              | Допущено к пересдаче |          |
|-----------------------|----------------------|-------------------|-----------------|------------|--------------|------------------|-------------------|--------------------|-------------|-------------------------------|--------------|----------------------|----------|
|                       |                      |                   | Кол-во          | Доля       |              |                  |                   | Кол-во             | Доля        | Кол-во                        | Доля         | Всего                | Успешно  |
| <b>Алтайский край</b> |                      | <b>12706</b>      | <b>463</b>      | <b>3,6</b> | <b>62,15</b> | <b>4</b>         | <b>100</b>        | <b>14</b>          | <b>3,00</b> | <b>235</b>                    | <b>50,80</b> | <b>0</b>             | <b>0</b> |
| 62                    | г. Алейск            | 171               | 4               | 2,3        | 63,00        | 52               | 72                | 0                  | 0,00        | 2                             | 50,00        | 0                    | 0        |
| 63                    | г. Барнаул           | 3200              | 144             | 4,5        | 61,15        | 4                | 100               | 6                  | 4,20        | 74                            | 51,40        | 0                    | 0        |
| 64                    | г. Белокуриха        | 83                | 4               | 4,8        | 87,75        | 82               | 96                | 0                  | 0,00        | 4                             | 100,00       | 0                    | 0        |
| 65                    | г. Бийск             | 903               | 43              | 4,8        | 57,95        | 16               | 96                | 2                  | 4,70        | 17                            | 39,50        | 0                    | 0        |
| 67                    | г. Заринск           | 239               | 10              | 4,2        | 55,40        | 32               | 91                | 0                  | 0,00        | 4                             | 40,00        | 0                    | 0        |
| 68                    | г. Камень-на-Оби     | 223               | 11              | 4,9        | 70,55        | 53               | 96                | 0                  | 0,00        | 8                             | 72,70        | 0                    | 0        |
| 69                    | г. Новоалтайск       | 323               | 11              | 3,4        | 64,45        | 34               | 96                | 0                  | 0,00        | 6                             | 54,50        | 0                    | 0        |
| 70                    | г. Рубцовск          | 641               | 27              | 4,2        | 69,89        | 44               | 96                | 0                  | 0,00        | 19                            | 70,40        | 0                    | 0        |
| 71                    | г. Славгород         | 200               | 8               | 4,0        | 68,25        | 47               | 87                | 0                  | 0,00        | 5                             | 62,50        | 0                    | 0        |
| 72                    | г. Яровое            | 76                | 3               | 3,9        | 89,67        | 73               | 100               | 0                  | 0,00        | 3                             | 100,00       | 0                    | 0        |
| 81                    | Краевые ОУ           | 474               | 19              | 4,0        | 61,00        | 4                | 100               | 1                  | 5,30        | 9                             | 47,40        | 0                    | 0        |
| 82                    | Негосударственные ОУ | 38                | 1               | 2,6        | 59,00        | 59               | 59                | 0                  | 0,00        | 0                             | 0,00         | 0                    | 0        |

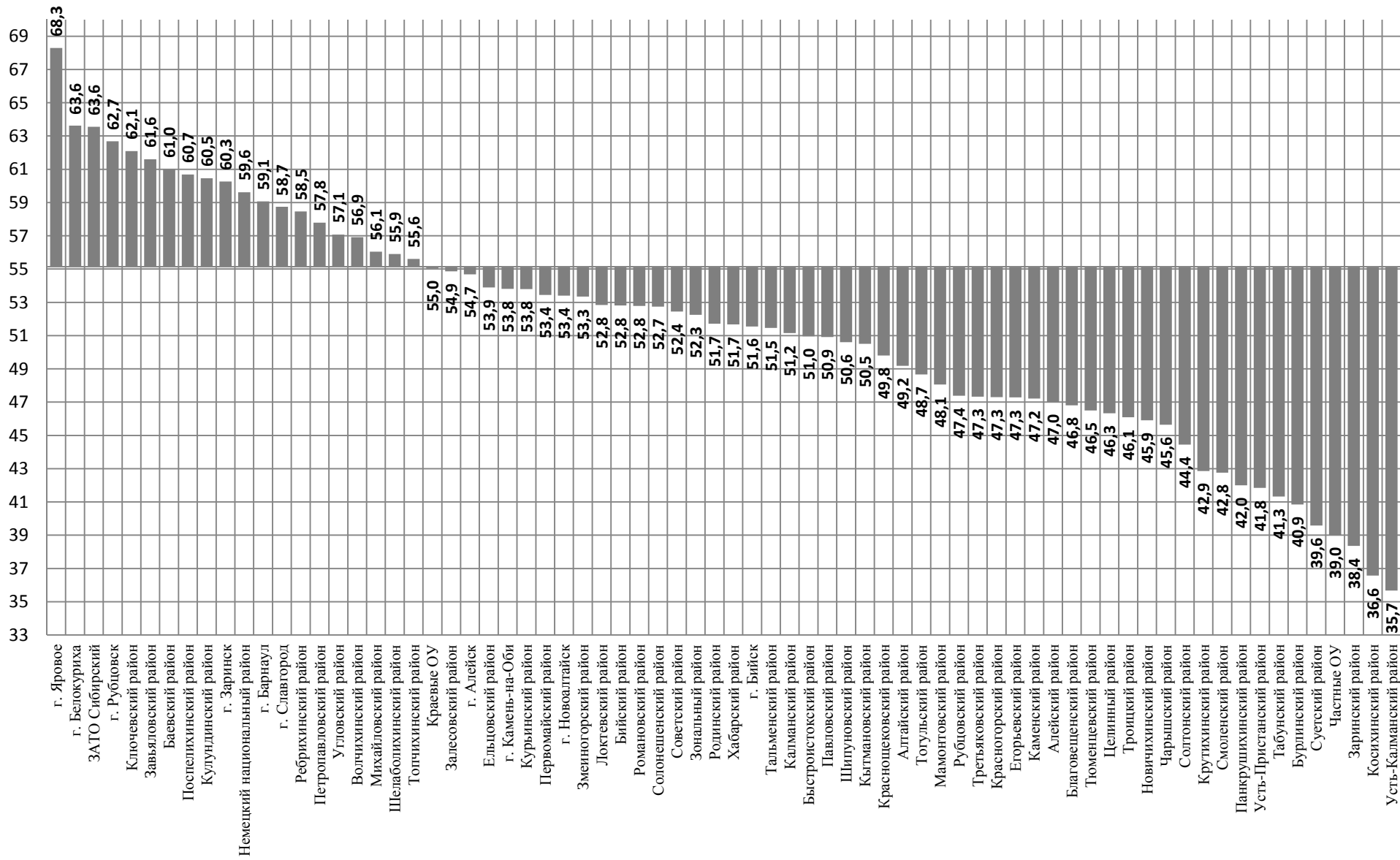
## Распределение средних баллов ЕГЭ по русскому языку в Алтайском крае



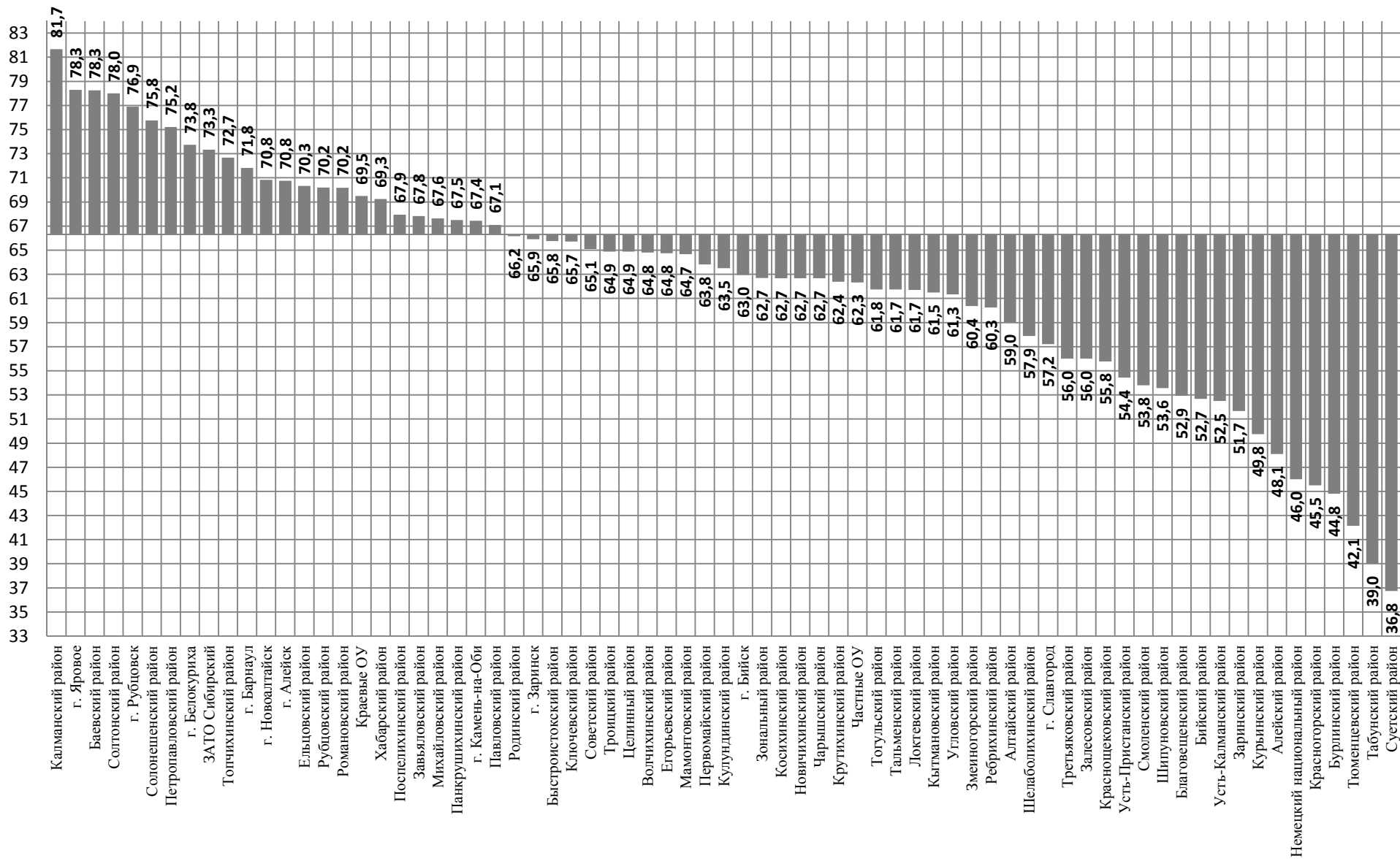
## Распределение средних баллов ЕГЭ по математике в Алтайском крае



## Распределение средних баллов ЕГЭ по физике в Алтайском крае

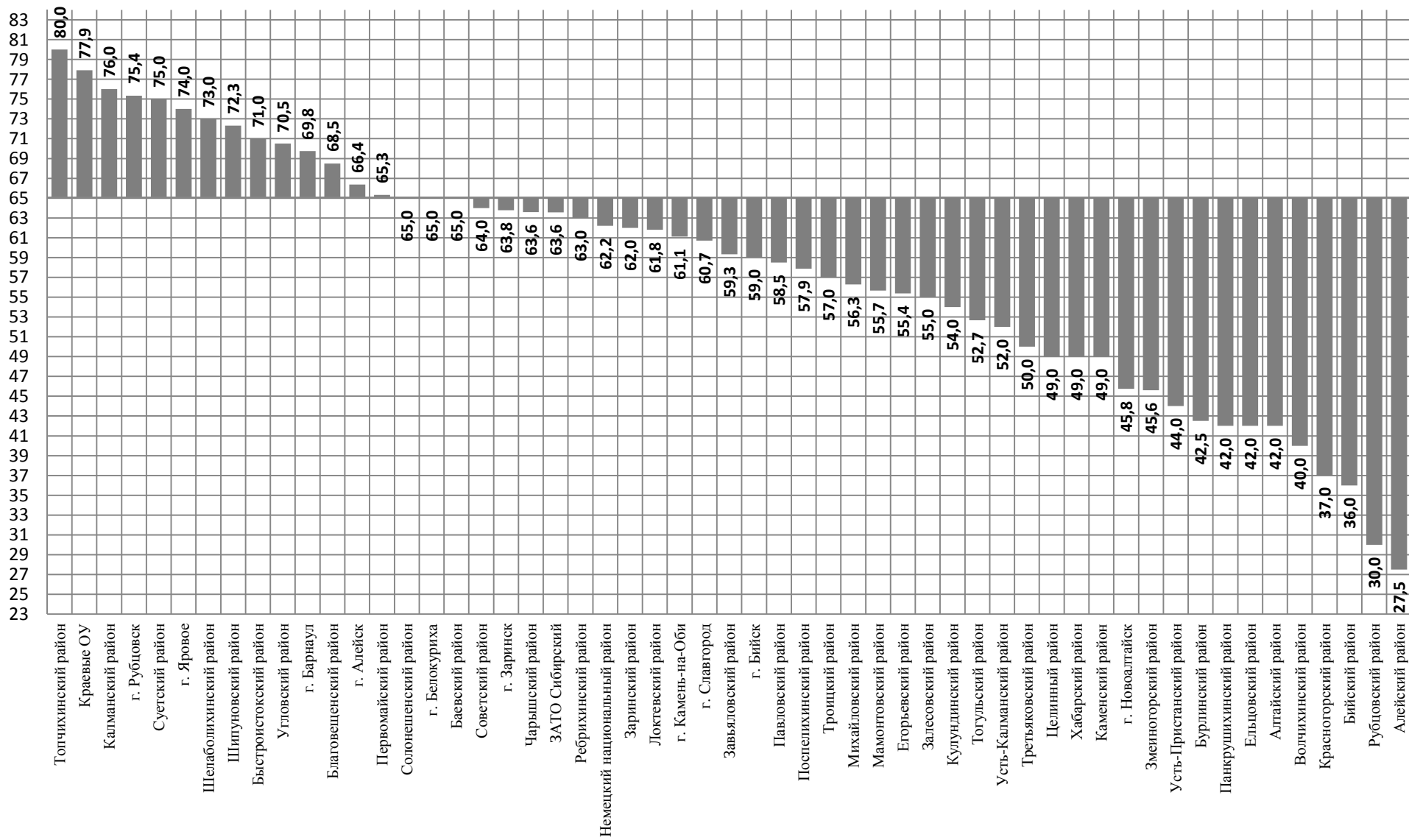


## Распределение средних баллов ЕГЭ по химии в Алтайском крае

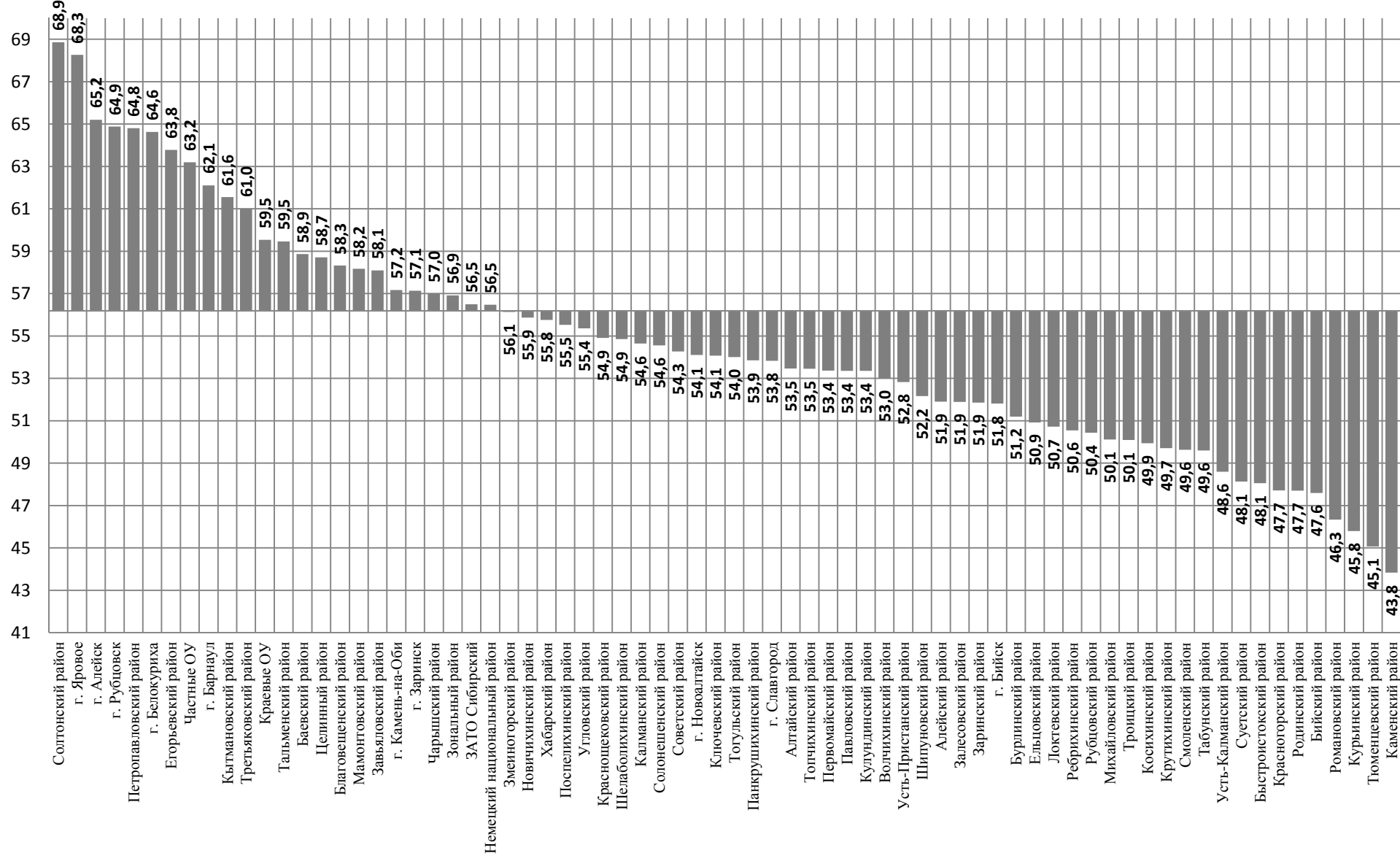




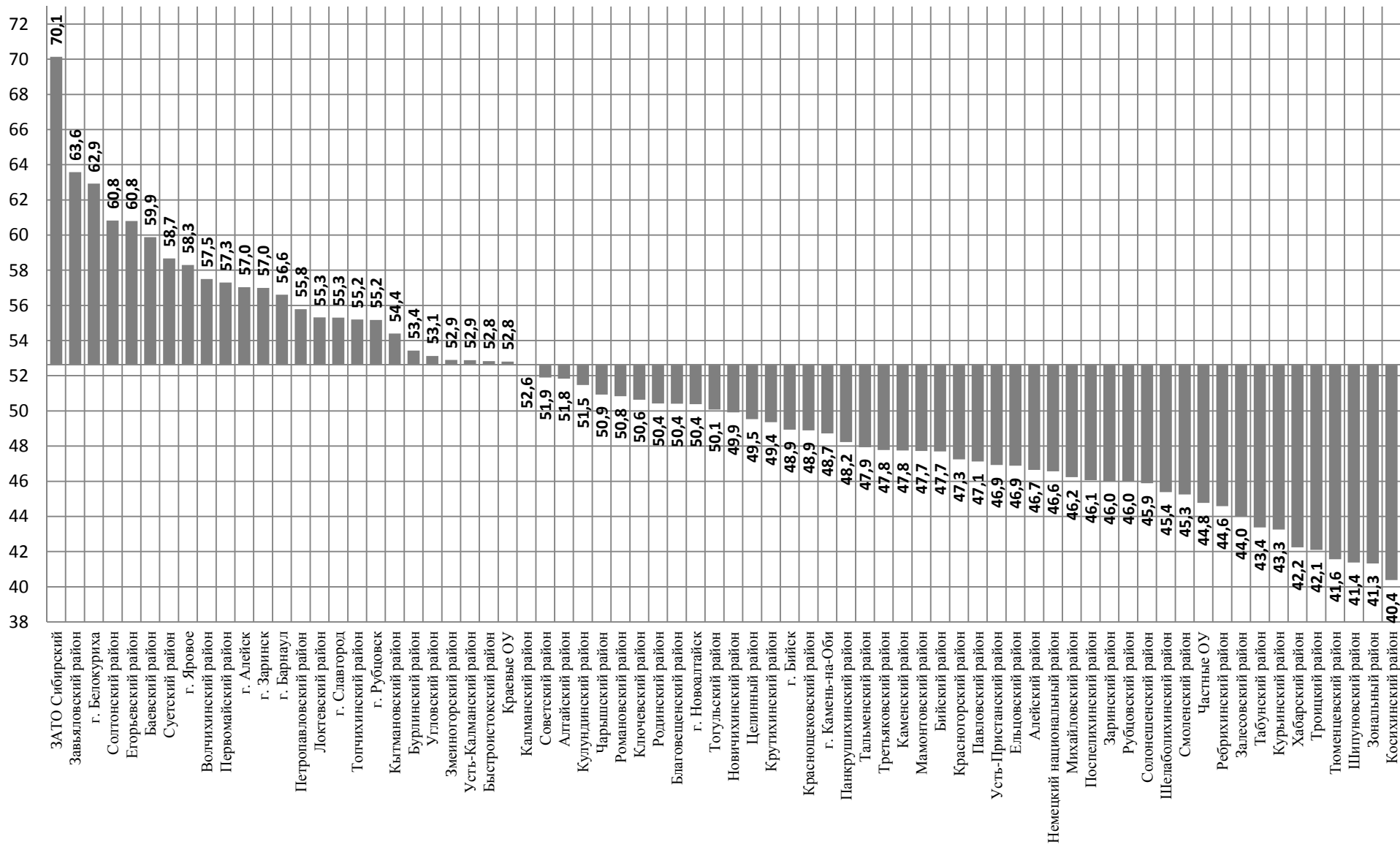
## Распределение средних баллов ЕГЭ по информатике в Алтайском крае



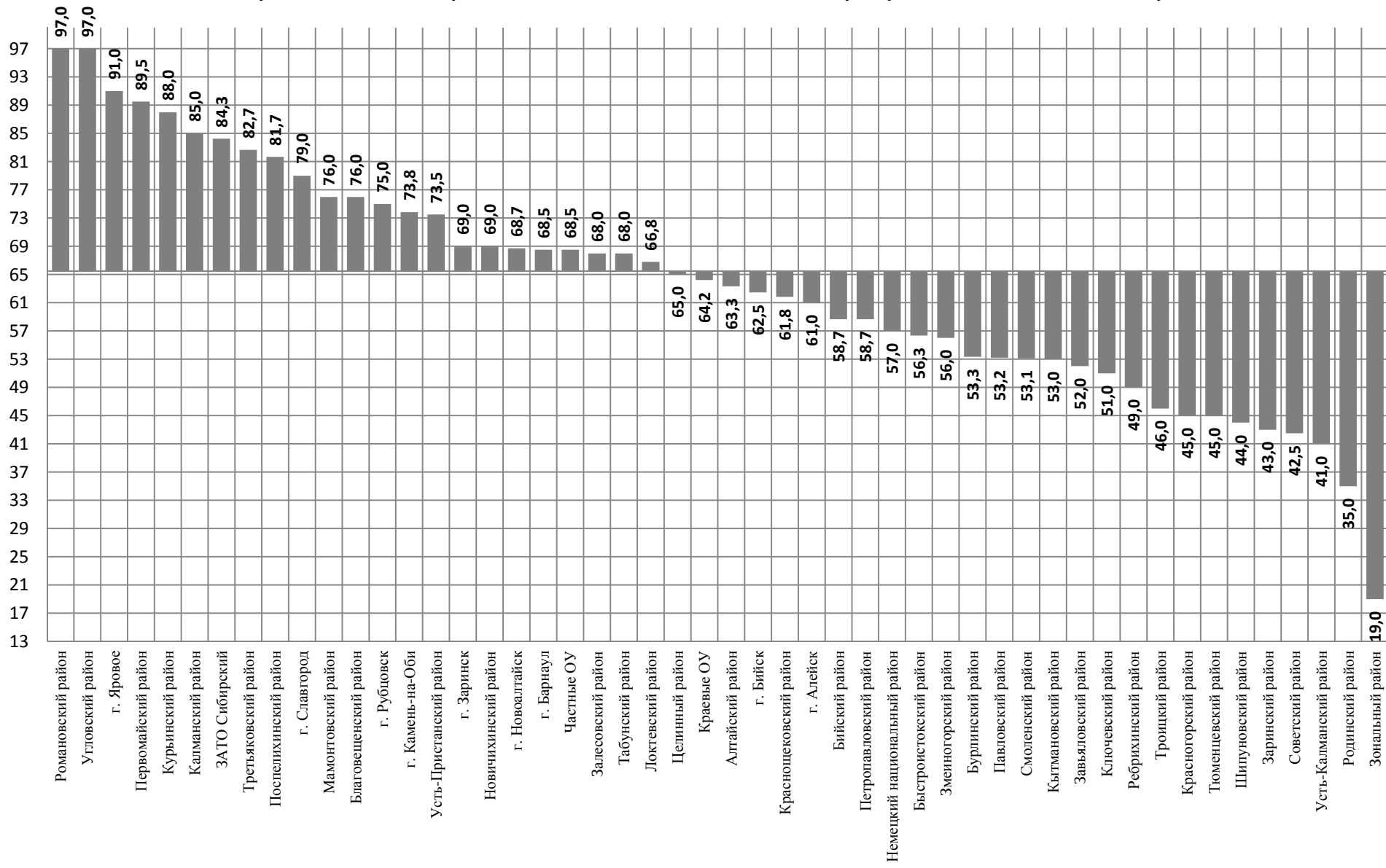
## Распределение средних баллов ЕГЭ по биологии в Алтайском крае



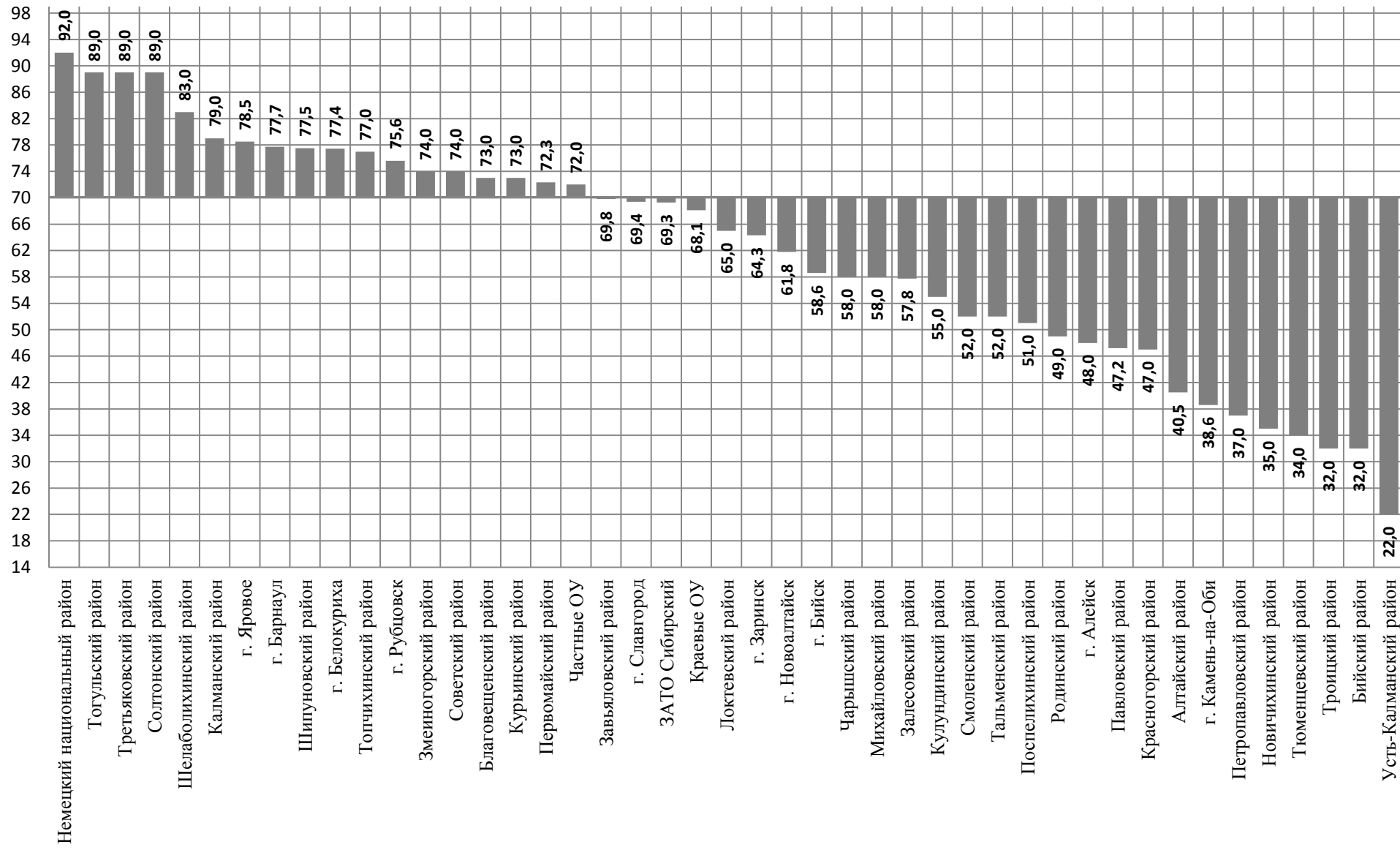
## Распределение средних баллов ЕГЭ по истории в Алтайском крае



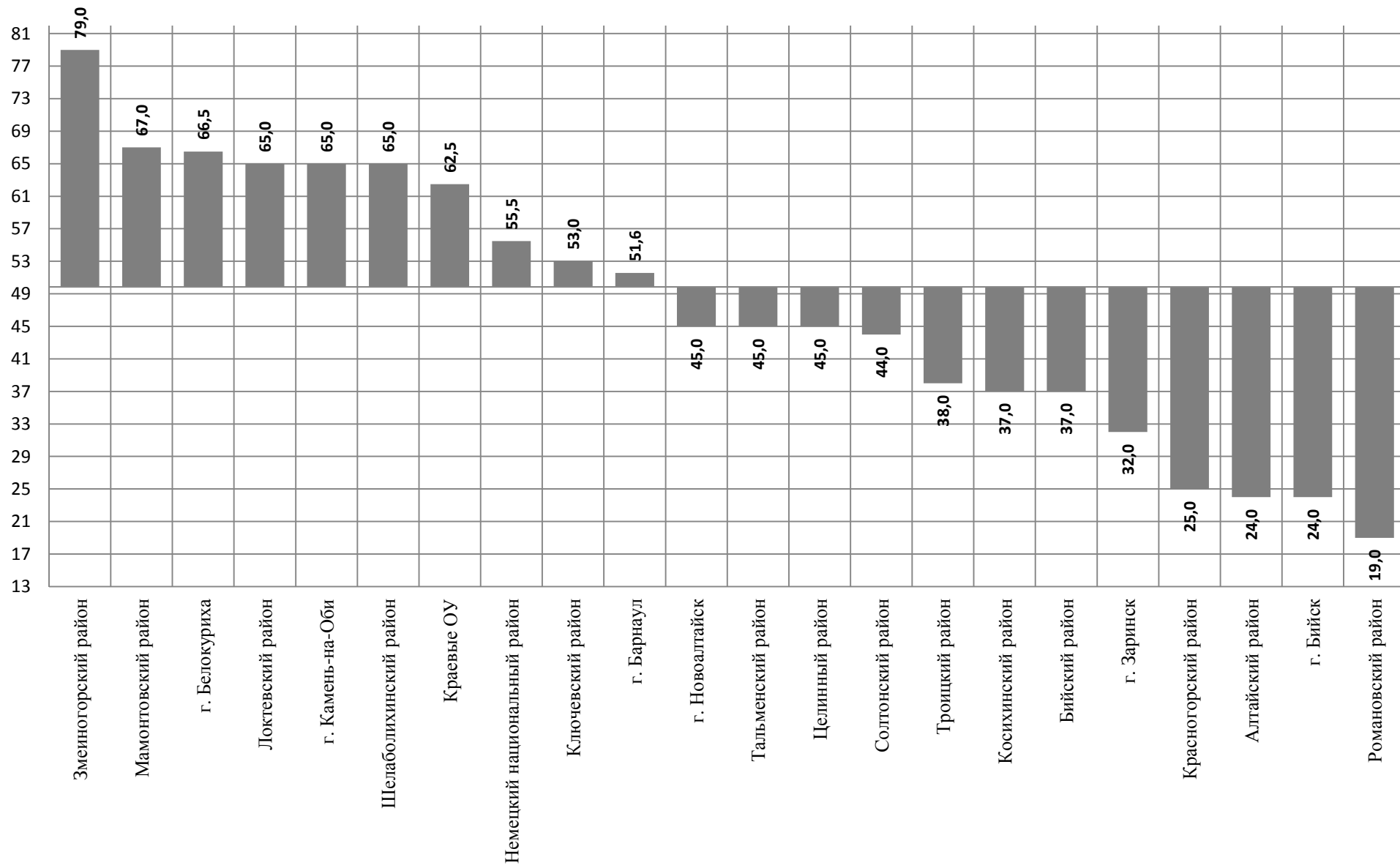
## Распределение средних баллов ЕГЭ по географии в Алтайском крае



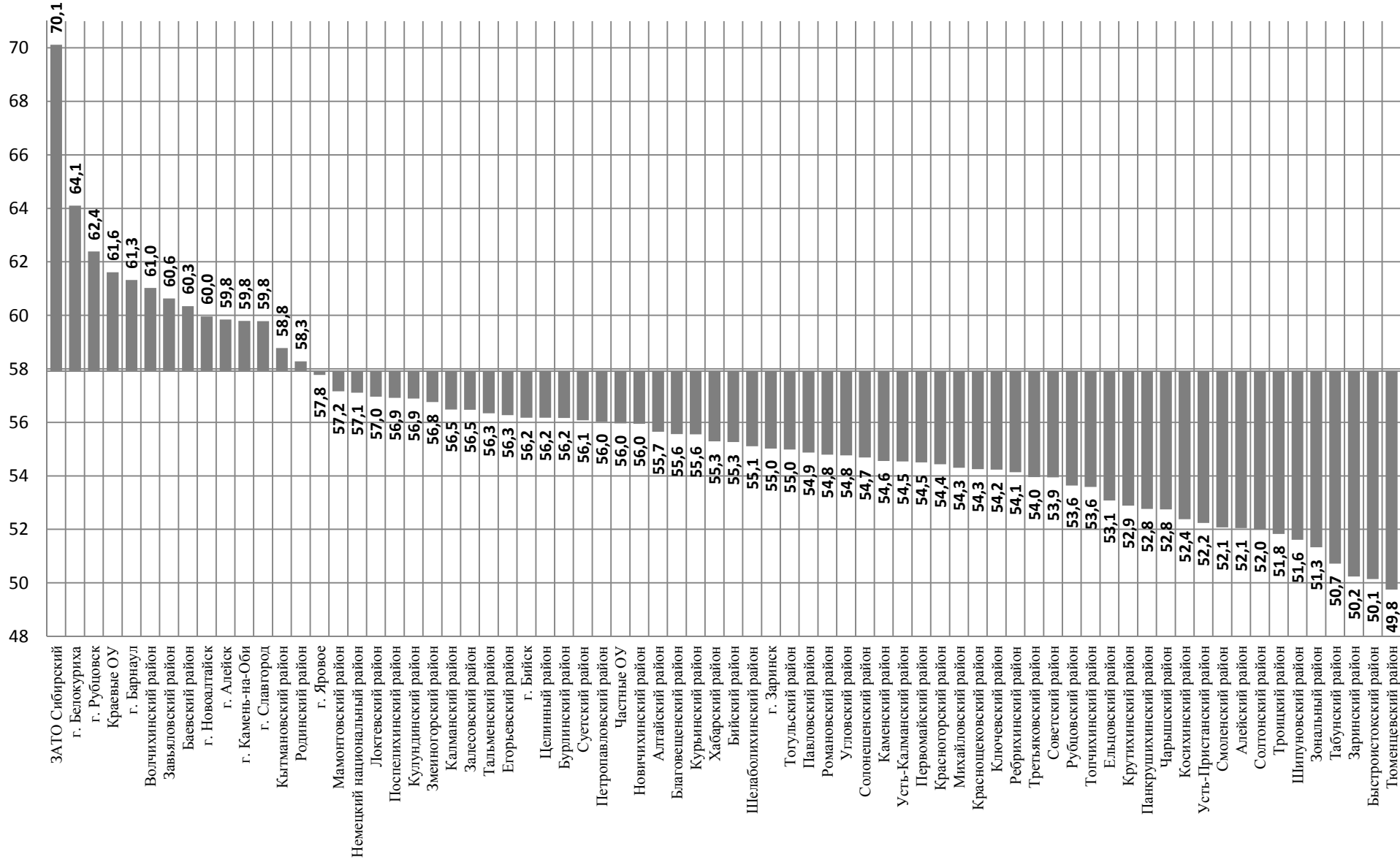
## Распределение средних баллов ЕГЭ по английскому языку в Алтайском крае



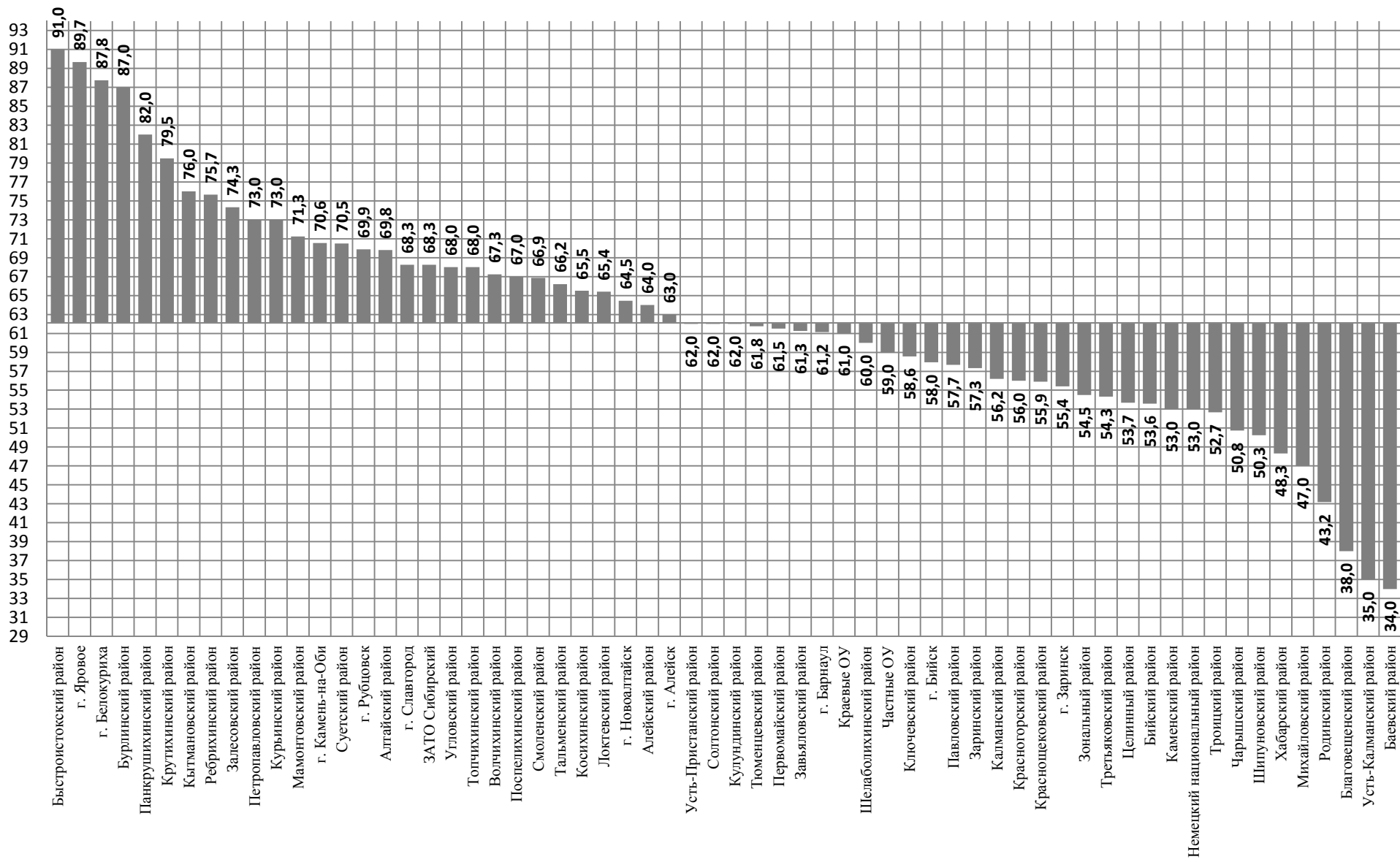
## Распределение средних баллов ЕГЭ по немецкому языку в Алтайском крае



## Распределение средних баллов ЕГЭ по обществознанию в Алтайском крае



## Распределение средних баллов ЕГЭ по литературе в Алтайском крае





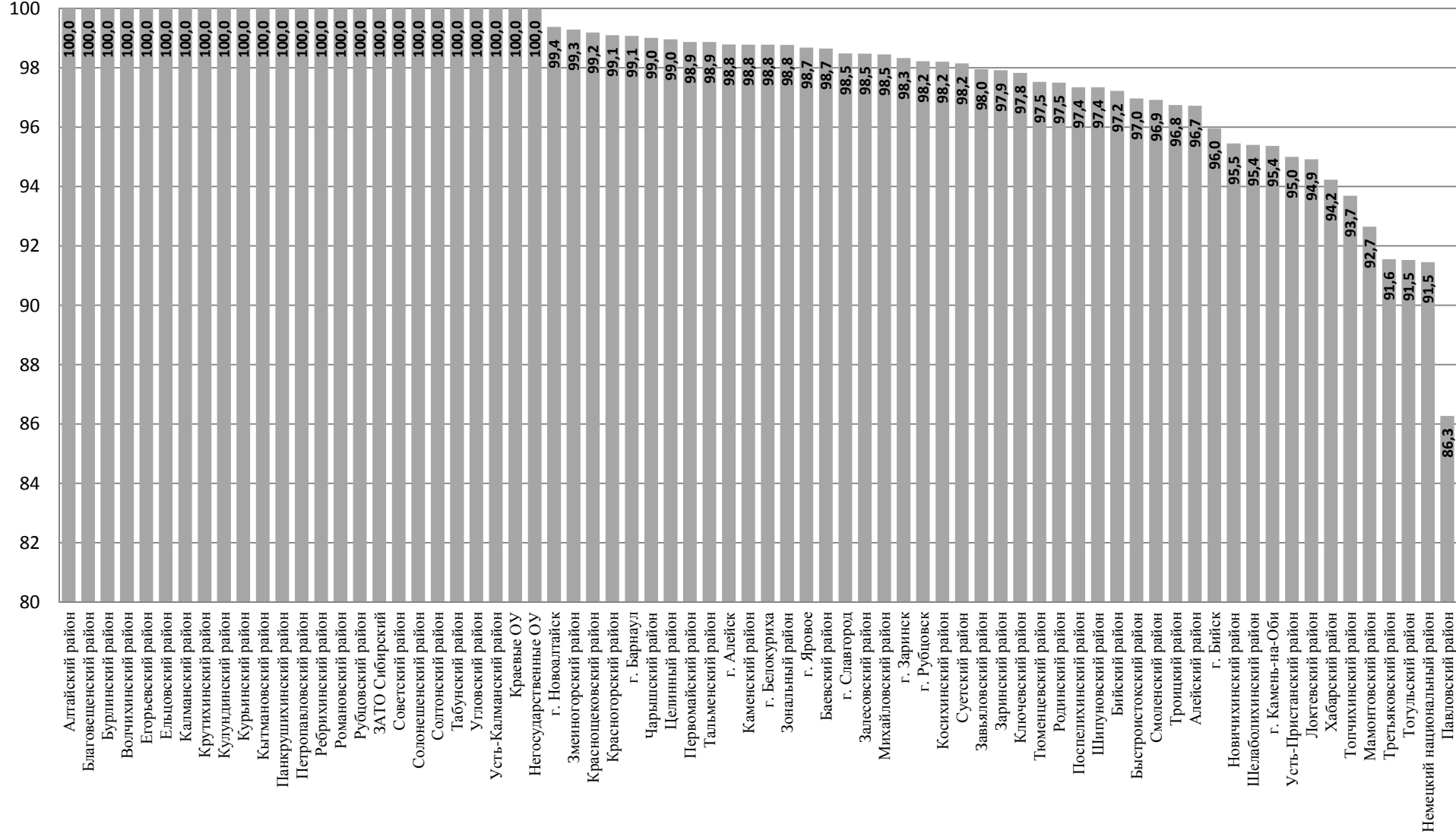
**Доля прошедших государственную (итоговую) аттестацию по итогам ЕГЭ**

| Код                   | МОУО                  | Всего участников | Прошли Г(И)А |               | Доля, не прошедших Г(И)А | Количество участников, не сдавших |            |                           |
|-----------------------|-----------------------|------------------|--------------|---------------|--------------------------|-----------------------------------|------------|---------------------------|
|                       |                       |                  | Всего        | Доля          |                          | русский язык                      | математику | русский язык и математику |
| <b>Алтайский край</b> |                       | <b>12525</b>     | <b>12278</b> | <b>98,03</b>  | <b>1,97</b>              | <b>1</b>                          | <b>152</b> | <b>94</b>                 |
| 1                     | Алейский район        | 122              | 118          | <b>96,72</b>  | <b>3,28</b>              | 0                                 | 1          | 3                         |
| 2                     | Алтайский район       | 105              | 105          | <b>100,00</b> | <b>0,00</b>              | 0                                 | 0          | 0                         |
| 3                     | Баевский район        | 74               | 73           | <b>98,65</b>  | <b>1,35</b>              | 0                                 | 1          | 0                         |
| 4                     | Бийский район         | 144              | 140          | <b>97,22</b>  | <b>2,78</b>              | 0                                 | 2          | 2                         |
| 5                     | Благовещенский район  | 137              | 137          | <b>100,00</b> | <b>0,00</b>              | 0                                 | 0          | 0                         |
| 6                     | Бурлинский район      | 76               | 76           | <b>100,00</b> | <b>0,00</b>              | 0                                 | 0          | 0                         |
| 7                     | Быстроистокский район | 66               | 64           | <b>96,97</b>  | <b>3,03</b>              | 0                                 | 0          | 2                         |
| 8                     | Волчихинский район    | 95               | 95           | <b>100,00</b> | <b>0,00</b>              | 0                                 | 0          | 0                         |
| 9                     | Егорьевский район     | 59               | 59           | <b>100,00</b> | <b>0,00</b>              | 0                                 | 0          | 0                         |
| 10                    | Ельцовский район      | 45               | 45           | <b>100,00</b> | <b>0,00</b>              | 0                                 | 0          | 0                         |
| 11                    | Завьяловский район    | 146              | 143          | <b>97,95</b>  | <b>2,05</b>              | 0                                 | 0          | 3                         |
| 12                    | Залесовский район     | 66               | 65           | <b>98,48</b>  | <b>1,52</b>              | 0                                 | 1          | 0                         |
| 13                    | Змеиногорский район   | 140              | 139          | <b>99,29</b>  | <b>0,71</b>              | 0                                 | 1          | 0                         |
| 14                    | Заринский район       | 96               | 94           | <b>97,92</b>  | <b>2,08</b>              | 0                                 | 1          | 1                         |
| 15                    | Зональный район       | 81               | 80           | <b>98,77</b>  | <b>1,23</b>              | 0                                 | 0          | 1                         |
| 16                    | Калманский район      | 76               | 76           | <b>100,00</b> | <b>0,00</b>              | 0                                 | 0          | 0                         |
| 17                    | Каменский район       | 82               | 81           | <b>98,78</b>  | <b>1,22</b>              | 0                                 | 0          | 1                         |
| 18                    | Ключевский район      | 92               | 90           | <b>97,83</b>  | <b>2,17</b>              | 0                                 | 0          | 2                         |
| 19                    | Косихинский район     | 56               | 55           | <b>98,21</b>  | <b>1,79</b>              | 0                                 | 0          | 1                         |
| 20                    | Красногорский район   | 111              | 110          | <b>99,10</b>  | <b>0,90</b>              | 0                                 | 0          | 1                         |
| 21                    | Краснощековский район | 123              | 122          | <b>99,19</b>  | <b>0,81</b>              | 0                                 | 0          | 1                         |
| 22                    | Крутихинский район    | 73               | 73           | <b>100,00</b> | <b>0,00</b>              | 0                                 | 0          | 0                         |
| 23                    | Кулундинский район    | 151              | 151          | <b>100,00</b> | <b>0,00</b>              | 0                                 | 0          | 0                         |
| 24                    | Курьинский район      | 57               | 57           | <b>100,00</b> | <b>0,00</b>              | 0                                 | 0          | 0                         |
| 25                    | Кытмановский район    | 81               | 81           | <b>100,00</b> | <b>0,00</b>              | 0                                 | 0          | 0                         |

| Код                   | МОУО                        | Всего участников | Прошли Г(И)А |               | Доля, не прошедших Г(И)А | Количество участников, не сдавших |            |                           |
|-----------------------|-----------------------------|------------------|--------------|---------------|--------------------------|-----------------------------------|------------|---------------------------|
|                       |                             |                  | Всего        | Доля          |                          | русский язык                      | математику | русский язык и математику |
| <b>Алтайский край</b> |                             | <b>12525</b>     | <b>12278</b> | <b>98,03</b>  | <b>1,97</b>              | <b>1</b>                          | <b>152</b> | <b>94</b>                 |
| 26                    | Локтевский район            | 177              | 168          | <b>94,92</b>  | <b>5,08</b>              | 0                                 | 6          | 3                         |
| 27                    | Мамонтовский район          | 136              | 126          | <b>92,65</b>  | <b>7,35</b>              | 0                                 | 10         | 0                         |
| 28                    | Михайловский район          | 129              | 127          | <b>98,45</b>  | <b>1,55</b>              | 0                                 | 0          | 2                         |
| 29                    | Немецкий национальный район | 117              | 107          | <b>91,45</b>  | <b>8,55</b>              | 0                                 | 10         | 0                         |
| 30                    | Новичихинский район         | 66               | 63           | <b>95,45</b>  | <b>4,55</b>              | 0                                 | 1          | 2                         |
| 31                    | Павловский район            | 204              | 176          | <b>86,27</b>  | <b>13,73</b>             | 0                                 | 23         | 5                         |
| 32                    | Панкрушихинский район       | 75               | 75           | <b>100,00</b> | <b>0,00</b>              | 0                                 | 0          | 0                         |
| 33                    | Первомайский район          | 177              | 175          | <b>98,87</b>  | <b>1,13</b>              | 0                                 | 0          | 2                         |
| 34                    | Петропавловский район       | 80               | 80           | <b>100,00</b> | <b>0,00</b>              | 0                                 | 0          | 0                         |
| 35                    | Поспелихинский район        | 151              | 147          | <b>97,35</b>  | <b>2,65</b>              | 0                                 | 4          | 0                         |
| 36                    | Ребрихинский район          | 116              | 116          | <b>100,00</b> | <b>0,00</b>              | 0                                 | 0          | 0                         |
| 37                    | Родинский район             | 120              | 117          | <b>97,50</b>  | <b>2,50</b>              | 0                                 | 2          | 1                         |
| 38                    | Романовский район           | 59               | 59           | <b>100,00</b> | <b>0,00</b>              | 0                                 | 0          | 0                         |
| 39                    | Рубцовский район            | 83               | 83           | <b>100,00</b> | <b>0,00</b>              | 0                                 | 0          | 0                         |
| 41                    | ЗАТО Сибирский              | 73               | 73           | <b>100,00</b> | <b>0,00</b>              | 0                                 | 0          | 0                         |
| 42                    | Смоленский район            | 130              | 126          | <b>96,92</b>  | <b>3,08</b>              | 0                                 | 3          | 1                         |
| 43                    | Советский район             | 113              | 113          | <b>100,00</b> | <b>0,00</b>              | 0                                 | 0          | 0                         |
| 44                    | Солонешенский район         | 69               | 69           | <b>100,00</b> | <b>0,00</b>              | 0                                 | 0          | 0                         |
| 45                    | Солтонский район            | 47               | 47           | <b>100,00</b> | <b>0,00</b>              | 0                                 | 0          | 0                         |
| 46                    | Суетский район              | 54               | 53           | <b>98,15</b>  | <b>1,85</b>              | 0                                 | 0          | 1                         |
| 47                    | Табунский район             | 57               | 57           | <b>100,00</b> | <b>0,00</b>              | 0                                 | 0          | 0                         |
| 48                    | Тальменский район           | 177              | 175          | <b>98,87</b>  | <b>1,13</b>              | 0                                 | 2          | 0                         |
| 49                    | Тогульский район            | 59               | 54           | <b>91,53</b>  | <b>8,47</b>              | 0                                 | 0          | 5                         |
| 50                    | Топчихинский район          | 111              | 104          | <b>93,69</b>  | <b>6,31</b>              | 0                                 | 6          | 1                         |
| 51                    | Третьяковский район         | 71               | 65           | <b>91,55</b>  | <b>8,45</b>              | 0                                 | 6          | 0                         |
| 52                    | Троицкий район              | 123              | 119          | <b>96,75</b>  | <b>3,25</b>              | 0                                 | 2          | 2                         |

| Код                   | МОУО                   | Всего участников | Прошли Г(И)А |               | Доля, не прошедших Г(И)А | Количество участников, не сдавших |            |                           |
|-----------------------|------------------------|------------------|--------------|---------------|--------------------------|-----------------------------------|------------|---------------------------|
|                       |                        |                  | Всего        | Доля          |                          | русский язык                      | математику | русский язык и математику |
| <b>Алтайский край</b> |                        | <b>12525</b>     | <b>12278</b> | <b>98,03</b>  | <b>1,97</b>              | <b>1</b>                          | <b>152</b> | <b>94</b>                 |
| 53                    | Тюменцевский район     | 81               | 79           | <b>97,53</b>  | <b>2,47</b>              | 0                                 | 0          | 2                         |
| 54                    | Угловский район        | 106              | 106          | <b>100,00</b> | <b>0,00</b>              | 0                                 | 0          | 0                         |
| 55                    | Усть-Калманский район  | 77               | 77           | <b>100,00</b> | <b>0,00</b>              | 0                                 | 0          | 0                         |
| 56                    | Усть-Пристанский район | 80               | 76           | <b>95,00</b>  | <b>5,00</b>              | 0                                 | 2          | 2                         |
| 57                    | Хабарский район        | 104              | 98           | <b>94,23</b>  | <b>5,77</b>              | 0                                 | 4          | 2                         |
| 58                    | Целинный район         | 96               | 95           | <b>98,96</b>  | <b>1,04</b>              | 0                                 | 0          | 1                         |
| 59                    | Чарышский район        | 101              | 100          | <b>99,01</b>  | <b>0,99</b>              | 1                                 | 0          | 0                         |
| 60                    | Шипуновский район      | 189              | 184          | <b>97,35</b>  | <b>2,65</b>              | 0                                 | 0          | 5                         |
| 61                    | Шелаболихинский район  | 87               | 83           | <b>95,40</b>  | <b>4,60</b>              | 0                                 | 0          | 4                         |
| 62                    | г. Алейск              | 165              | 163          | <b>98,79</b>  | <b>1,21</b>              | 0                                 | 0          | 2                         |
| 63                    | г. Барнаул             | 3158             | 3129         | <b>99,08</b>  | <b>0,92</b>              | 0                                 | 18         | 11                        |
| 64                    | г. Белокуриха          | 82               | 81           | <b>98,78</b>  | <b>1,22</b>              | 0                                 | 0          | 1                         |
| 65                    | г. Бийск               | 891              | 855          | <b>95,96</b>  | <b>4,04</b>              | 0                                 | 30         | 6                         |
| 67                    | г. Заринск             | 239              | 235          | <b>98,33</b>  | <b>1,67</b>              | 0                                 | 0          | 4                         |
| 68                    | г. Камень-на-Оби       | 216              | 206          | <b>95,37</b>  | <b>4,63</b>              | 0                                 | 9          | 1                         |
| 69                    | г. Новоалтайск         | 321              | 319          | <b>99,38</b>  | <b>0,62</b>              | 0                                 | 0          | 2                         |
| 70                    | г. Рубцовск            | 619              | 608          | <b>98,22</b>  | <b>1,78</b>              | 0                                 | 6          | 5                         |
| 71                    | г. Славгород           | 199              | 196          | <b>98,49</b>  | <b>1,51</b>              | 0                                 | 0          | 3                         |
| 72                    | г. Яровое              | 76               | 75           | <b>98,68</b>  | <b>1,32</b>              | 0                                 | 1          | 0                         |
| 81                    | Краевые ОУ             | 472              | 472          | <b>100,00</b> | <b>0,00</b>              | 0                                 | 0          | 0                         |
| 82                    | Негосударственные ОУ   | 38               | 38           | <b>100,00</b> | <b>0,00</b>              | 0                                 | 0          | 0                         |

## Процент выпускников, прошедших Г(И)А по МОУО



**Доля выпускников, получивших по результатам ЕГЭ более 55 баллов**

| Код                   | МОУО                  | Доля выпускников, получивших более 55 баллов по |              |                             |                          |
|-----------------------|-----------------------|---|--------------|-----------------------------|--------------------------|
|                       |                       | русскому языку                                  | математике   | русскому языку и математике | всем предметам по выбору |
| <b>Алтайский край</b> |                       | <b>69,99</b>                                    | <b>38,38</b> | <b>34,31</b>                | <b>37,07</b>             |
| 1                     | Алейский район        | 59,02   | 12,30        | 11,48                       | 13,93                    |
| 2                     | Алтайский район       | 68,57   | 40,95        | 34,29                       | 30,48                    |
| 3                     | Баевский район        | 58,11   | 40,54        | 31,08                       | 33,78                    |
| 4                     | Бийский район         | 58,33   | 41,67        | 31,94                       | 22,22                    |
| 5                     | Благовещенский район  | 62,04   | 31,39        | 27,01                       | 28,47                    |
| 6                     | Бурлинский район      | 61,84   | 21,05        | 21,05                       | 23,68                    |
| 7                     | Быстроистокский район | 46,27   | 19,40        | 14,93                       | 16,42                    |
| 8                     | Волчихинский район    | 72,63   | 45,26        | 41,05                       | 38,95                    |
| 9                     | Егорьевский район     | 71,19   | 50,85        | 44,07                       | 28,81                    |
| 10                    | Ельцовский район      | 62,22   | 40,00        | 37,78                       | 17,78                    |
| 11                    | Завьяловский район    | 54,42   | 44,90        | 34,69                       | 37,41                    |
| 12                    | Залесовский район     | 78,79   | 16,67        | 16,67                       | 25,76                    |
| 13                    | Змеиногорский район   | 60,28   | 32,62        | 27,66                       | 34,04                    |
| 14                    | Заринский район       | 60,42   | 14,58        | 13,54                       | 16,67                    |
| 15                    | Зональный район       | 54,88   | 25,61        | 18,29                       | 23,17                    |
| 16                    | Калманский район      | 59,21   | 31,58        | 28,95                       | 28,95                    |
| 17                    | Каменский район       | 61,45   | 24,10        | 20,48                       | 19,28                    |
| 18                    | Ключевский район      | 70,65   | 32,61        | 31,52                       | 33,70                    |
| 19                    | Косихинский район     | 66,07   | 19,64        | 17,86                       | 26,79                    |
| 20                    | Красногорский район   | 54,95   | 27,03        | 22,52                       | 16,22                    |
| 21                    | Краснощековский район | 57,72   | 19,51        | 18,70                       | 23,58                    |
| 22                    | Крутихинский район    | 52,05   | 28,77        | 23,29                       | 17,81                    |
| 23                    | Кулундинский район    | 73,03   | 34,21        | 28,29                       | 32,24                    |
| 24                    | Курьинский район      | 57,89   | 35,09        | 29,82                       | 33,33                    |
| 25                    | Кытмановский район    | 66,67   | 40,74        | 38,27                       | 35,80                    |

| Код                   | МОУО                        | Доля выпускников, получивших более 55 баллов по |              |                             |                          |
|-----------------------|-----------------------------|---|--------------|-----------------------------|--------------------------|
|                       |                             | русскому языку                                  | математике   | русскому языку и математике | всем предметам по выбору |
| <b>Алтайский край</b> |                             | <b>69,99</b>                                    | <b>38,38</b> | <b>34,31</b>                | <b>37,07</b>             |
| 26                    | Локтевский район            | 70,06   | 34,46        | 29,94                       | 34,46                    |
| 27                    | Мамонтовский район          | 79,41   | 20,59        | 20,59                       | 31,62                    |
| 28                    | Михайловский район          | 63,57   | 23,26        | 20,16                       | 26,36                    |
| 29                    | Немецкий национальный район | 66,67   | 30,77        | 25,64                       | 39,32                    |
| 30                    | Новичихинский район         | 74,24   | 34,85        | 31,82                       | 25,76                    |
| 31                    | Павловский район            | 56,10   | 31,71        | 28,78                       | 24,88                    |
| 32                    | Панкрушихинский район       | 57,33   | 22,67        | 18,67                       | 20,00                    |
| 33                    | Первомайский район          | 57,63   | 32,20        | 28,81                       | 28,25                    |
| 34                    | Петропавловский район       | 65,00   | 35,00        | 32,50                       | 36,25                    |
| 35                    | Поспелихинский район        | 74,17   | 40,40        | 36,42                       | 34,44                    |
| 36                    | Ребрихинский район          | 52,59   | 25,00        | 23,28                       | 27,59                    |
| 37                    | Родинский район             | 62,50   | 23,33        | 20,83                       | 24,17                    |
| 38                    | Романовский район           | 79,66   | 23,73        | 23,73                       | 27,12                    |
| 39                    | Рубцовский район            | 56,63   | 31,33        | 24,10                       | 19,28                    |
| 41                    | ЗАТО Сибирский              | 86,30   | 82,19        | 73,97                       | 68,49                    |
| 42                    | Смоленский район            | 64,62   | 26,92        | 23,08                       | 19,23                    |
| 43                    | Советский район             | 53,10   | 33,63        | 26,55                       | 27,43                    |
| 44                    | Солонешенский район         | 60,87   | 33,33        | 31,88                       | 33,33                    |
| 45                    | Солтонский район            | 47,92   | 22,92        | 22,92                       | 29,17                    |
| 46                    | Суетский район              | 55,56   | 29,63        | 25,93                       | 14,81                    |
| 47                    | Табунский район             | 49,12   | 33,33        | 21,05                       | 8,77                     |
| 48                    | Тальменский район           | 68,54   | 32,58        | 30,34                       | 35,96                    |
| 49                    | Тогульский район            | 60,00   | 31,67        | 26,67                       | 31,67                    |
| 50                    | Топчихинский район          | 56,76   | 32,43        | 25,23                       | 30,63                    |
| 51                    | Третьяковский район         | 71,83   | 23,94        | 23,94                       | 26,76                    |
| 52                    | Троицкий район              | 60,16   | 17,89        | 17,89                       | 15,45                    |

| Код                   | МОУО                   | Доля выпускников, получивших более 55 баллов по |              |                             |                          |
|-----------------------|------------------------|---|--------------|-----------------------------|--------------------------|
|                       |                        | русскому языку                                  | математике   | русскому языку и математике | всем предметам по выбору |
| <b>Алтайский край</b> |                        | <b>69,99</b>                                    | <b>38,38</b> | <b>34,31</b>                | <b>37,07</b>             |
| 53                    | Тюменцевский район     | 40,74   | 25,93        | 17,28                       | 14,81                    |
| 54                    | Угловский район        | 54,72   | 33,02        | 26,42                       | 27,36                    |
| 55                    | Усть-Калманский район  | 61,04   | 9,09         | 7,79                        | 20,78                    |
| 56                    | Усть-Пристанский район | 61,25   | 15,00        | 12,50                       | 16,25                    |
| 57                    | Хабарский район        | 59,05   | 22,86        | 19,05                       | 20,00                    |
| 58                    | Целинный район         | 68,75   | 16,67        | 16,67                       | 22,92                    |
| 59                    | Чарышский район        | 56,86   | 23,53        | 21,57                       | 21,57                    |
| 60                    | Шипуновский район      | 54,50   | 20,11        | 17,99                       | 18,52                    |
| 61                    | Шелаболихинский район  | 60,23   | 26,14        | 22,73                       | 26,14                    |
| 62                    | г. Алейск              | 78,18   | 46,67        | 41,21                       | 38,79                    |
| 63                    | г. Барнаул             | 80,95   | 47,50        | 44,08                       | 51,11                    |
| 64                    | г. Белокуриха          | 78,05   | 73,17        | 63,41                       | 64,63                    |
| 65                    | г. Бийск               | 71,88   | 40,96        | 35,60                       | 33,93                    |
| 67                    | г. Заринск             | 69,46   | 35,56        | 33,89                       | 43,51                    |
| 68                    | г. Камень-на-Оби       | 75,00   | 39,35        | 36,57                       | 39,35                    |
| 69                    | г. Новоалтайск         | 69,16   | 44,24        | 39,56                       | 34,89                    |
| 70                    | г. Рубцовск            | 80,16   | 59,84        | 55,00                       | 55,32                    |
| 71                    | г. Славгород           | 68,84   | 28,64        | 24,12                       | 39,70                    |
| 72                    | г. Яровое              | 78,95   | 67,11        | 57,89                       | 60,53                    |
| 81                    | Краевые ОУ             | 76,06   | 47,03        | 40,68                       | 44,07                    |
| 82                    | Негосударственные ОУ   | 63,16   | 15,79        | 13,16                       | 28,95                    |

**Доля выпускников, сдававших ЕГЭ по предметам естественно-научного цикла (физика, химия, биология)**

| Код                   | МОУО                  | Доля выпускников, сдававших ЕГЭ по |             |              |                            |
|-----------------------|-----------------------|------------------------------------|-------------|--------------|----------------------------|
|                       |                       | физике                             | химии       | биологии     | физике, химии или биологии |
| <b>Алтайский край</b> |                       | <b>22,02</b>                       | <b>8,11</b> | <b>16,46</b> | <b>38,23</b>               |
| 1                     | Алейский район        | 10,48                              | 8,06        | 24,19        | 33,87                      |
| 2                     | Алтайский район       | 20,95                              | 13,33       | 26,67        | 44,76                      |
| 3                     | Баевский район        | 9,33                               | 5,33        | 9,33         | 18,67                      |
| 4                     | Бийский район         | 22,07                              | 8,28        | 15,17        | 38,62                      |
| 5                     | Благовещенский район  | 11,35                              | 9,22        | 13,48        | 26,24                      |
| 6                     | Бурлинский район      | 17,11                              | 6,58        | 13,16        | 30,26                      |
| 7                     | Быстроистокский район | 29,85                              | 5,97        | 28,36        | 56,72                      |
| 8                     | Волчихинский район    | 13,54                              | 10,42       | 25,00        | 39,58                      |
| 9                     | Егорьевский район     | 30,51                              | 6,78        | 15,25        | 45,76                      |
| 10                    | Ельцовский район      | 19,57                              | 6,52        | 28,26        | 41,30                      |
| 11                    | Завьяловский район    | 17,01                              | 4,08        | 15,65        | 32,65                      |
| 12                    | Залесовский район     | 22,73                              | 10,61       | 27,27        | 48,48                      |
| 13                    | Змеиногорский район   | 24,14                              | 7,59        | 22,07        | 44,83                      |
| 14                    | Заринский район       | 11,34                              | 6,19        | 22,68        | 31,96                      |
| 15                    | Зональный район       | 14,63                              | 12,20       | 14,63        | 30,49                      |
| 16                    | Калманский район      | 16,25                              | 7,50        | 13,75        | 30,00                      |
| 17                    | Каменский район       | 16,67                              | 0,00        | 7,14         | 23,81                      |
| 18                    | Ключевский район      | 11,96                              | 7,61        | 15,22        | 29,35                      |
| 19                    | Косихинский район     | 12,28                              | 10,53       | 28,07        | 42,11                      |
| 20                    | Красногорский район   | 20,72                              | 5,41        | 25,23        | 43,24                      |
| 21                    | Краснощековский район | 12,20                              | 7,32        | 17,89        | 30,08                      |
| 22                    | Крутихинский район    | 19,18                              | 10,96       | 28,77        | 50,68                      |
| 23                    | Кулундинский район    | 20,96                              | 4,79        | 10,18        | 30,54                      |
| 24                    | Курьинский район      | 17,54                              | 7,02        | 26,32        | 42,11                      |
| 25                    | Кытмановский район    | 12,35                              | 4,94        | 13,58        | 25,93                      |



| Код                   | МОУО                        | Доля выпускников, сдававших ЕГЭ по |             |              |                            |
|-----------------------|-----------------------------|------------------------------------|-------------|--------------|----------------------------|
|                       |                             | физике                             | химии       | биологии     | физике, химии или биологии |
| <b>Алтайский край</b> |                             | <b>22,02</b>                       | <b>8,11</b> | <b>16,46</b> | <b>38,23</b>               |
| 26                    | Локтевский район            | 14,12                              | 5,65        | 14,12        | 28,81                      |
| 27                    | Мамонтовский район          | 13,24                              | 6,62        | 17,65        | 30,15                      |
| 28                    | Михайловский район          | 17,05                              | 12,40       | 27,91        | 46,51                      |
| 29                    | Немецкий национальный район | 17,80                              | 5,08        | 12,71        | 30,51                      |
| 30                    | Новичихинский район         | 15,49                              | 8,45        | 21,13        | 36,62                      |
| 31                    | Павловский район            | 17,70                              | 5,26        | 11,96        | 31,10                      |
| 32                    | Панкрушихинский район       | 10,67                              | 8,00        | 17,33        | 28,00                      |
| 33                    | Первомайский район          | 17,98                              | 8,99        | 15,17        | 33,71                      |
| 34                    | Петропавловский район       | 17,07                              | 17,07       | 19,51        | 37,80                      |
| 35                    | Поспелихинский район        | 16,34                              | 11,11       | 19,61        | 36,60                      |
| 36                    | Ребрихинский район          | 14,41                              | 3,39        | 18,64        | 32,20                      |
| 37                    | Родинский район             | 13,71                              | 4,84        | 26,61        | 40,32                      |
| 38                    | Романовский район           | 15,25                              | 10,17       | 35,59        | 50,85                      |
| 39                    | Рубцовский район            | 33,33                              | 5,95        | 16,67        | 51,19                      |
| 41                    | ЗАТО Сибирский              | 39,73                              | 4,11        | 8,22         | 47,95                      |
| 42                    | Смоленский район            | 22,31                              | 3,85        | 18,46        | 40,00                      |
| 43                    | Советский район             | 15,38                              | 8,55        | 18,80        | 35,04                      |
| 44                    | Солонешенский район         | 33,33                              | 5,80        | 26,09        | 57,97                      |
| 45                    | Солтонский район            | 18,00                              | 2,00        | 14,00        | 30,00                      |
| 46                    | Суетский район              | 21,82                              | 7,27        | 14,55        | 38,18                      |
| 47                    | Табунский район             | 5,26                               | 5,26        | 8,77         | 14,04                      |
| 48                    | Тальменский район           | 21,79                              | 12,85       | 19,55        | 43,02                      |
| 49                    | Тогульский район            | 25,00                              | 6,67        | 28,33        | 51,67                      |
| 50                    | Топчихинский район          | 16,22                              | 5,41        | 26,13        | 42,34                      |
| 51                    | Третьяковский район         | 12,68                              | 16,90       | 26,76        | 39,44                      |
| 52                    | Троицкий район              | 18,25                              | 7,14        | 26,19        | 40,48                      |

| Код                   | МОУО                   | Доля выпускников, сдававших ЕГЭ по |             |              |                            |
|-----------------------|------------------------|------------------------------------|-------------|--------------|----------------------------|
|                       |                        | физике                             | химии       | биологии     | физике, химии или биологии |
| <b>Алтайский край</b> |                        | <b>22,02</b>                       | <b>8,11</b> | <b>16,46</b> | <b>38,23</b>               |
| 53                    | Тюменцевский район     | 9,88                               | 8,64        | 17,28        | 27,16                      |
| 54                    | Угловский район        | 13,21                              | 5,66        | 13,21        | 26,42                      |
| 55                    | Усть-Калманский район  | 3,90                               | 7,79        | 37,66        | 41,56                      |
| 56                    | Усть-Пристанский район | 23,75                              | 11,25       | 28,75        | 51,25                      |
| 57                    | Хабарский район        | 8,49                               | 3,77        | 19,81        | 26,42                      |
| 58                    | Целинный район         | 15,46                              | 8,25        | 21,65        | 36,08                      |
| 59                    | Чарышский район        | 21,57                              | 5,88        | 21,57        | 42,16                      |
| 60                    | Шипуновский район      | 16,32                              | 8,42        | 23,16        | 38,42                      |
| 61                    | Шелаболихинский район  | 12,36                              | 8,99        | 22,47        | 33,71                      |
| 62                    | г. Алейск              | 16,37                              | 9,94        | 11,70        | 28,07                      |
| 63                    | г. Барнаул             | 23,59                              | 8,69        | 12,66        | 36,22                      |
| 64                    | г. Белокуриха          | 25,30                              | 14,46       | 19,28        | 43,37                      |
| 65                    | г. Бийск               | 33,67                              | 8,31        | 15,50        | 48,06                      |
| 67                    | г. Заринск             | 24,69                              | 5,02        | 11,72        | 35,98                      |
| 68                    | г. Камень-на-Оби       | 28,70                              | 12,11       | 15,70        | 41,70                      |
| 69                    | г. Новоалтайск         | 26,63                              | 3,72        | 9,60         | 36,22                      |
| 70                    | г. Рубцовск            | 30,11                              | 13,10       | 19,97        | 49,77                      |
| 71                    | г. Славгород           | 26,50                              | 9,50        | 12,00        | 38,50                      |
| 72                    | г. Яровое              | 26,32                              | 9,21        | 14,47        | 40,79                      |
| 81                    | Краевые ОУ             | 32,28                              | 4,64        | 10,97        | 43,25                      |
| 82                    | Негосударственные ОУ   | 15,79                              | 7,89        | 13,16        | 28,95                      |

**Отношение среднего балла ЕГЭ (в расчете на 1 предмет) в 10% школ с лучшими результатами ЕГЭ  
к среднему баллу ЕГЭ (в расчете на 1 предмет) в 10% с худшими результатами ЕГЭ**

| Код                   | МОУО                  | Средний балл ЕГЭ в<br>10% школ с лучшими<br>результатами ЕГЭ | Средний балл ЕГЭ в<br>10% школ с худшими<br>результатами ЕГЭ | Отношение   |
|-----------------------|-----------------------|--|--|-------------|
| <b>Алтайский край</b> |                       | <b>67,35</b>   | <b>39,03</b>   | <b>1,73</b> |
| 1                     | Алейский район        | 59,35  | 41,89  | 1,42        |
| 2                     | Алтайский район       | 62,60  | 48,25  | 1,30        |
| 3                     | Баевский район        | 62,55  | 52,11  | 1,20        |
| 4                     | Бийский район         | 62,83  | 42,46  | 1,48        |
| 5                     | Благовещенский район  | 59,94  | 43,28  | 1,38        |
| 6                     | Бурлинский район      | 58,00  | 46,08  | 1,26        |
| 7                     | Быстроистокский район | 60,54  | 44,83  | 1,35        |
| 8                     | Волчихинский район    | 61,77  | 47,22  | 1,31        |
| 9                     | Егорьевский район     | 60,24  | 50,84  | 1,18        |
| 10                    | Ельцовский район      | 54,73  | 47,70  | 1,15        |
| 11                    | Завьяловский район    | 61,40  | 51,95  | 1,18        |
| 12                    | Залесовский район     | 61,60  | 49,98  | 1,23        |
| 13                    | Змеиногорский район   | 64,31  | 48,08  | 1,34        |
| 14                    | Заринский район       | 59,71  | 39,75  | 1,50        |
| 15                    | Зональный район       | 61,46  | 39,97  | 1,54        |
| 16                    | Калманский район      | 65,97  | 52,38  | 1,26        |
| 17                    | Каменский район       | 59,64  | 42,03  | 1,42        |
| 18                    | Ключевский район      | 61,72  | 46,80  | 1,32        |
| 19                    | Косихинский район     | 63,24  | 42,71  | 1,48        |
| 20                    | Красногорский район   | 59,78  | 43,41  | 1,38        |
| 21                    | Краснощековский район | 55,17  | 42,45  | 1,30        |
| 22                    | Крутихинский район    | 58,62  | 48,30  | 1,21        |
| 23                    | Кулундинский район    | 63,77  | 44,22  | 1,44        |
| 24                    | Курьинский район      | 66,33  | 43,53  | 1,52        |
| 25                    | Кытмановский район    | 64,14  | 47,18  | 1,36        |

| Код                   | МОУО                        | Средний балл ЕГЭ в<br>10% школ с лучшими<br>результатами ЕГЭ | Средний балл ЕГЭ в<br>10% школ с худшими<br>результатами ЕГЭ | Отношение   |
|-----------------------|-----------------------------|--|--|-------------|
| <b>Алтайский край</b> |                             | <b>67,35</b>   | <b>39,03</b>   | <b>1,73</b> |
| 26                    | Локтевский район            | 71,20  | 40,64  | 1,75        |
| 27                    | Мамонтовский район          | 56,59  | 39,53  | 1,43        |
| 28                    | Михайловский район          | 60,87  | 44,32  | 1,37        |
| 29                    | Немецкий национальный район | 64,59  | 47,53  | 1,36        |
| 30                    | Новичихинский район         | 61,32  | 42,85  | 1,43        |
| 31                    | Павловский район            | 60,18  | 40,08  | 1,50        |
| 32                    | Панкрушихинский район       | 61,02  | 40,33  | 1,51        |
| 33                    | Первомайский район          | 70,51  | 42,99  | 1,64        |
| 34                    | Петропавловский район       | 61,31  | 51,03  | 1,20        |
| 35                    | Поспелихинский район        | 67,30  | 45,39  | 1,48        |
| 36                    | Ребрихинский район          | 56,51  | 42,41  | 1,33        |
| 37                    | Родинский район             | 63,13  | 44,35  | 1,42        |
| 38                    | Романовский район           | 65,08  | 49,19  | 1,32        |
| 39                    | Рубцовский район            | 57,36  | 42,71  | 1,34        |
| 41                    | ЗАТО Сибирский              | 68,05  |  | 1,00        |
| 42                    | Смоленский район            | 59,26  | 43,15  | 1,37        |
| 43                    | Советский район             | 62,86  | 42,43  | 1,48        |
| 44                    | Солонешенский район         | 60,28  | 43,52  | 1,39        |
| 45                    | Солтонский район            | 59,19  | 49,80  | 1,19        |
| 46                    | Суетский район              | 53,09  | 50,84  | 1,04        |
| 47                    | Табунский район             | 52,62  | 45,89  | 1,15        |
| 48                    | Тальменский район           | 67,06  | 44,35  | 1,51        |
| 49                    | Тогульский район            | 55,83  | 47,61  | 1,17        |
| 50                    | Топчихинский район          | 61,81  | 43,35  | 1,43        |
| 51                    | Третьяковский район         | 66,39  | 42,53  | 1,56        |
| 52                    | Троицкий район              | 57,05  | 39,50  | 1,44        |

| Код                   | МОУО                   | Средний балл ЕГЭ в<br>10% школ с лучшими<br>результатами ЕГЭ | Средний балл ЕГЭ в<br>10% школ с худшими<br>результатами ЕГЭ | Отношение   |
|-----------------------|------------------------|--|--|-------------|
| <b>Алтайский край</b> |                        | <b>67,35</b>   | <b>39,03</b>   | <b>1,73</b> |
| 53                    | Тюменцевский район     | 53,58  | 40,02  | 1,34        |
| 54                    | Угловский район        | 62,51  | 47,15  | 1,33        |
| 55                    | Усть-Калманский район  | 51,41  | 44,59  | 1,15        |
| 56                    | Усть-Пристанский район | 55,11  | 44,73  | 1,23        |
| 57                    | Хабарский район        | 65,45  | 43,61  | 1,50        |
| 58                    | Целинный район         | 64,17  | 44,69  | 1,44        |
| 59                    | Чарышский район        | 62,10  | 43,84  | 1,42        |
| 60                    | Шипуновский район      | 60,87  | 40,06  | 1,52        |
| 61                    | Шелаболихинский район  | 62,28  | 41,85  | 1,49        |
| 62                    | г. Алейск              | 62,88  | 52,29  | 1,20        |
| 63                    | г. Барнаул             | 69,53  | 43,54  | 1,60        |
| 64                    | г. Белокуриха          | 65,33  | 61,02  | 1,07        |
| 65                    | г. Бийск               | 61,72  | 44,33  | 1,39        |
| 67                    | г. Заринск             | 65,86  | 46,88  | 1,40        |
| 68                    | г. Камень-на-Оби       | 62,48  | 49,61  | 1,26        |
| 69                    | г. Новоалтайск         | 64,71  | 45,95  | 1,41        |
| 70                    | г. Рубцовск            | 75,88  | 46,29  | 1,64        |
| 71                    | г. Славгород           | 64,32  | 46,79  | 1,37        |
| 72                    | г. Яровое              | 67,35  | 60,58  | 1,11        |
| 81                    | Краевые ОУ             | 67,86  | 54,06  | 1,26        |
| 82                    | Негосударственные ОУ   | 70,95  | 50,61  | 1,40        |

### Участие выпускников общеобразовательных учреждений текущего года в ЕГЭ по нескольким предметам

| Код                   | МОУО                  | Количество участников ЕГЭ |  |             |                  |              |                  |              |                  |              |                   |             |                 |             |             | Среднее кол-во экз. на 1 чел. | Из общего кол-ва по 3-м и более предметам |  |
|-----------------------|-----------------------|---------------------------|--|-------------|------------------|--------------|------------------|--------------|------------------|--------------|-------------------|-------------|-----------------|-------------|-------------|-------------------------------|---|--|
|                       |                       | Всего                     | в том числе участвовавших в ЕГЭ по числу предметов |             |                  |              |                  |              |                  |              |                   |             |                 |             | Кол-во      |                               | %   |  |
|                       |                       |                           | по 1-му предмету                                   |             | по 2-м предметам |              | по 3-м предметам |              | по 4-м предметам |              | по 5-ти предметам |             | по 6-ти и более |             |             |                               |   |  |
|                       |                       |                           | Кол-во   | %           | Кол-во           | %            | Кол-во           | %            | Кол-во           | %            | Кол-во            | %           | Кол-во          | %           |             |                               |   |  |
| <b>Алтайский край</b> |                       | <b>12546</b>              | <b>15</b>  | <b>0,12</b> | <b>1957</b>      | <b>15,60</b> | <b>5096</b>      | <b>40,62</b> | <b>4677</b>      | <b>37,28</b> | <b>740</b>        | <b>5,90</b> | <b>61</b>       | <b>0,49</b> | <b>3,35</b> | <b>10574</b>                  | <b>84,28</b>                              |  |
| 1                     | Алейский район        | 122                       | 0  | 0,00        | 36               | 29,51        | 40               | 32,79        | 42               | 34,43        | 4                 | 3,28        | 0               | 0,00        | 3,11        | 86                            | 70,49                                     |  |
| 2                     | Алтайский район       | 105                       | 0  | 0,00        | 3                | 2,86         | 46               | 43,81        | 46               | 43,81        | 8                 | 7,62        | 2               | 1,90        | 3,62        | 102                           | 97,14                                     |  |
| 3                     | Баевский район        | 74                        | 0  | 0,00        | 29               | 39,19        | 23               | 31,08        | 22               | 29,73        | 0                 | 0,00        | 0               | 0,00        | 2,91        | 45                            | 60,81                                     |  |
| 4                     | Бийский район         | 144                       | 0  | 0,00        | 37               | 25,69        | 68               | 47,22        | 37               | 25,69        | 2                 | 1,39        | 0               | 0,00        | 3,03        | 107                           | 74,31                                     |  |
| 5                     | Благовещенский район  | 137                       | 0  | 0,00        | 35               | 25,55        | 51               | 37,23        | 45               | 32,85        | 6                 | 4,38        | 0               | 0,00        | 3,16        | 102                           | 74,45                                     |  |
| 6                     | Бурлинский район      | 76                        | 0  | 0,00        | 22               | 28,95        | 36               | 47,37        | 16               | 21,05        | 2                 | 2,63        | 0               | 0,00        | 2,97        | 54                            | 71,05                                     |  |
| 7                     | Быстроистокский район | 67                        | 1  | 1,49        | 16               | 23,88        | 23               | 34,33        | 22               | 32,84        | 5                 | 7,46        | 0               | 0,00        | 3,21        | 50                            | 74,63                                     |  |
| 8                     | Волчихинский район    | 95                        | 0  | 0,00        | 14               | 14,74        | 31               | 32,63        | 45               | 47,37        | 5                 | 5,26        | 0               | 0,00        | 3,43        | 81                            | 85,26                                     |  |
| 9                     | Егорьевский район     | 59                        | 0  | 0,00        | 12               | 20,34        | 25               | 42,37        | 21               | 35,59        | 1                 | 1,69        | 0               | 0,00        | 3,19        | 47                            | 79,66                                     |  |
| 10                    | Ельцовский район      | 45                        | 0  | 0,00        | 10               | 22,22        | 13               | 28,89        | 20               | 44,44        | 1                 | 2,22        | 1               | 2,22        | 3,33        | 35                            | 77,78                                     |  |
| 11                    | Завьяловский район    | 147                       | 1  | 0,68        | 51               | 34,69        | 47               | 31,97        | 41               | 27,89        | 7                 | 4,76        | 0               | 0,00        | 3,01        | 95                            | 64,63                                     |  |
| 12                    | Залесовский район     | 66                        | 0  | 0,00        | 7                | 10,61        | 17               | 25,76        | 29               | 43,94        | 13                | 19,70       | 0               | 0,00        | 3,73        | 59                            | 89,39                                     |  |
| 13                    | Змеиногорский район   | 141                       | 0  | 0,00        | 23               | 16,31        | 71               | 50,35        | 42               | 29,79        | 5                 | 3,55        | 0               | 0,00        | 3,21        | 118                           | 83,69                                     |  |
| 14                    | Заринский район       | 96                        | 0  | 0,00        | 34               | 35,42        | 35               | 36,46        | 24               | 25,00        | 2                 | 2,08        | 1               | 1,04        | 2,97        | 62                            | 64,58                                     |  |
| 15                    | Зональный район       | 82                        | 1  | 1,22        | 7                | 8,54         | 47               | 57,32        | 27               | 32,93        | 0                 | 0,00        | 0               | 0,00        | 3,22        | 74                            | 90,24                                     |  |
| 16                    | Калманский район      | 76                        | 0  | 0,00        | 18               | 23,68        | 18               | 23,68        | 39               | 51,32        | 1                 | 1,32        | 0               | 0,00        | 3,30        | 58                            | 76,32                                     |  |
| 17                    | Каменский район       | 83                        | 1  | 1,20        | 32               | 38,55        | 29               | 34,94        | 21               | 25,30        | 0                 | 0,00        | 0               | 0,00        | 2,84        | 50                            | 60,24                                     |  |
| 18                    | Ключевский район      | 92                        | 0  | 0,00        | 15               | 16,30        | 49               | 53,26        | 24               | 26,09        | 4                 | 4,35        | 0               | 0,00        | 3,18        | 77                            | 83,70                                     |  |
| 19                    | Косихинский район     | 56                        | 0  | 0,00        | 7                | 12,50        | 24               | 42,86        | 22               | 39,29        | 3                 | 5,36        | 0               | 0,00        | 3,38        | 49                            | 87,50                                     |  |
| 20                    | Красногорский район   | 111                       | 0  | 0,00        | 27               | 24,32        | 35               | 31,53        | 46               | 41,44        | 3                 | 2,70        | 0               | 0,00        | 3,23        | 84                            | 75,68                                     |  |
| 21                    | Краснощековский район | 123                       | 0  | 0,00        | 39               | 31,71        | 47               | 38,21        | 36               | 29,27        | 1                 | 0,81        | 0               | 0,00        | 2,99        | 84                            | 68,29                                     |  |
| 22                    | Крутихинский район    | 73                        | 0  | 0,00        | 10               | 13,70        | 21               | 28,77        | 41               | 56,16        | 1                 | 1,37        | 0               | 0,00        | 3,45        | 63                            | 86,30                                     |  |

| Код                   | МОУО                        | Количество участников ЕГЭ |  |             |                  |              |                  |              |                  |              |                   |             |                 |             |             | Среднее кол-во экз. на 1 чел. | Из общего кол-ва по 3-м и более предметам |  |
|-----------------------|-----------------------------|---------------------------|--|-------------|------------------|--------------|------------------|--------------|------------------|--------------|-------------------|-------------|-----------------|-------------|-------------|-------------------------------|---|--|
|                       |                             | Всего                     | в том числе участвовавших в ЕГЭ по числу предметов |             |                  |              |                  |              |                  |              |                   |             |                 |             | Кол-во      |                               | %   |  |
|                       |                             |                           | по 1-му предмету                                   |             | по 2-м предметам |              | по 3-м предметам |              | по 4-м предметам |              | по 5-ти предметам |             | по 6-ти и более |             |             |                               |   |  |
|                       |                             |                           | Кол-во   | %           | Кол-во           | %            | Кол-во           | %            | Кол-во           | %            | Кол-во            | %           | Кол-во          | %           |             |                               |   |  |
| <b>Алтайский край</b> |                             | <b>12546</b>              | <b>15</b>  | <b>0,12</b> | <b>1957</b>      | <b>15,60</b> | <b>5096</b>      | <b>40,62</b> | <b>4677</b>      | <b>37,28</b> | <b>740</b>        | <b>5,90</b> | <b>61</b>       | <b>0,49</b> | <b>3,35</b> | <b>10574</b>                  | <b>84,28</b>                              |  |
| 23                    | Кулундинский район          | 152                       | 1  | 0,66        | 37               | 24,34        | 72               | 47,37        | 36               | 23,68        | 6                 | 3,95        | 0               | 0,00        | 3,06        | 114                           | 75,00                                     |  |
| 24                    | Курьинский район            | 57                        | 0  | 0,00        | 8                | 14,04        | 30               | 52,63        | 18               | 31,58        | 1                 | 1,75        | 0               | 0,00        | 3,21        | 49                            | 85,96                                     |  |
| 25                    | Кытмановский район          | 81                        | 0  | 0,00        | 26               | 32,10        | 39               | 48,15        | 15               | 18,52        | 1                 | 1,23        | 0               | 0,00        | 2,89        | 55                            | 67,90                                     |  |
| 26                    | Локтевский район            | 177                       | 0  | 0,00        | 28               | 15,82        | 86               | 48,59        | 59               | 33,33        | 4                 | 2,26        | 0               | 0,00        | 3,22        | 149                           | 84,18                                     |  |
| 27                    | Мамонтовский район          | 136                       | 0  | 0,00        | 26               | 19,12        | 70               | 51,47        | 39               | 28,68        | 0                 | 0,00        | 1               | 0,74        | 3,12        | 110                           | 80,88                                     |  |
| 28                    | Михайловский район          | 129                       | 0  | 0,00        | 14               | 10,85        | 48               | 37,21        | 61               | 47,29        | 5                 | 3,88        | 1               | 0,78        | 3,47        | 115                           | 89,15                                     |  |
| 29                    | Немецкий национальный район | 117                       | 0  | 0,00        | 17               | 14,53        | 58               | 49,57        | 34               | 29,06        | 8                 | 6,84        | 0               | 0,00        | 3,28        | 100                           | 85,47                                     |  |
| 30                    | Новичихинский район         | 66                        | 0  | 0,00        | 14               | 21,21        | 25               | 37,88        | 23               | 34,85        | 4                 | 6,06        | 0               | 0,00        | 3,26        | 52                            | 78,79                                     |  |
| 31                    | Павловский район            | 205                       | 1  | 0,49        | 58               | 28,29        | 100              | 48,78        | 38               | 18,54        | 7                 | 3,41        | 1               | 0,49        | 2,98        | 146                           | 71,22                                     |  |
| 32                    | Панкрушихинский район       | 75                        | 0  | 0,00        | 21               | 28,00        | 25               | 33,33        | 29               | 38,67        | 0                 | 0,00        | 0               | 0,00        | 3,11        | 54                            | 72,00                                     |  |
| 33                    | Первомайский район          | 177                       | 0  | 0,00        | 54               | 30,51        | 72               | 40,68        | 50               | 28,25        | 1                 | 0,56        | 0               | 0,00        | 2,99        | 123                           | 69,49                                     |  |
| 34                    | Петропавловский район       | 80                        | 0  | 0,00        | 17               | 21,25        | 18               | 22,50        | 35               | 43,75        | 9                 | 11,25       | 1               | 1,25        | 3,49        | 63                            | 78,75                                     |  |
| 35                    | Поспелихинский район        | 151                       | 0  | 0,00        | 26               | 17,22        | 47               | 31,13        | 65               | 43,05        | 13                | 8,61        | 0               | 0,00        | 3,43        | 125                           | 82,78                                     |  |
| 36                    | Ребрихинский район          | 116                       | 0  | 0,00        | 30               | 25,86        | 55               | 47,41        | 29               | 25,00        | 2                 | 1,72        | 0               | 0,00        | 3,03        | 86                            | 74,14                                     |  |
| 37                    | Родинский район             | 120                       | 0  | 0,00        | 24               | 20,00        | 59               | 49,17        | 34               | 28,33        | 2                 | 1,67        | 1               | 0,83        | 3,14        | 96                            | 80,00                                     |  |
| 38                    | Романовский район           | 59                        | 0  | 0,00        | 3                | 5,08         | 18               | 30,51        | 34               | 57,63        | 4                 | 6,78        | 0               | 0,00        | 3,66        | 56                            | 94,92                                     |  |
| 39                    | Рубцовский район            | 83                        | 0  | 0,00        | 19               | 22,89        | 34               | 40,96        | 29               | 34,94        | 1                 | 1,20        | 0               | 0,00        | 3,14        | 64                            | 77,11                                     |  |
| 41                    | ЗАТО Сибирский              | 73                        | 0  | 0,00        | 3                | 4,11         | 30               | 41,10        | 31               | 42,47        | 9                 | 12,33       | 0               | 0,00        | 3,63        | 70                            | 95,89                                     |  |
| 42                    | Смоленский район            | 130                       | 0  | 0,00        | 31               | 23,85        | 39               | 30,00        | 46               | 35,38        | 14                | 10,77       | 0               | 0,00        | 3,33        | 99                            | 76,15                                     |  |
| 43                    | Советский район             | 113                       | 0  | 0,00        | 33               | 29,20        | 36               | 31,86        | 37               | 32,74        | 7                 | 6,19        | 0               | 0,00        | 3,16        | 80                            | 70,80                                     |  |
| 44                    | Солонешенский район         | 69                        | 0  | 0,00        | 6                | 8,70         | 24               | 34,78        | 37               | 53,62        | 2                 | 2,90        | 0               | 0,00        | 3,51        | 63                            | 91,30                                     |  |
| 45                    | Солтонский район            | 48                        | 1  | 2,08        | 12               | 25,00        | 17               | 35,42        | 15               | 31,25        | 3                 | 6,25        | 0               | 0,00        | 3,15        | 35                            | 72,92                                     |  |
| 46                    | Суетский район              | 54                        | 0  | 0,00        | 18               | 33,33        | 17               | 31,48        | 14               | 25,93        | 5                 | 9,26        | 0               | 0,00        | 3,11        | 36                            | 66,67                                     |  |

| Код                   | МОУО                   | Количество участников ЕГЭ |  |             |                  |              |                  |              |                  |              |                   |             |                 |             |             | Среднее кол-во экз. на 1 чел. | Из общего кол-ва по 3-м и более предметам |  |
|-----------------------|------------------------|---------------------------|--|-------------|------------------|--------------|------------------|--------------|------------------|--------------|-------------------|-------------|-----------------|-------------|-------------|-------------------------------|---|--|
|                       |                        | Всего                     | в том числе участвовавших в ЕГЭ по числу предметов |             |                  |              |                  |              |                  |              |                   |             |                 |             | Кол-во      |                               | %   |  |
|                       |                        |                           | по 1-му предмету                                   |             | по 2-м предметам |              | по 3-м предметам |              | по 4-м предметам |              | по 5-ти предметам |             | по 6-ти и более |             |             |                               |   |  |
|                       |                        |                           | Кол-во   | %           | Кол-во           | %            | Кол-во           | %            | Кол-во           | %            | Кол-во            | %           | Кол-во          | %           |             |                               |   |  |
| <b>Алтайский край</b> |                        | <b>12546</b>              | <b>15</b>  | <b>0,12</b> | <b>1957</b>      | <b>15,60</b> | <b>5096</b>      | <b>40,62</b> | <b>4677</b>      | <b>37,28</b> | <b>740</b>        | <b>5,90</b> | <b>61</b>       | <b>0,49</b> | <b>3,35</b> | <b>10574</b>                  | <b>84,28</b>                              |  |
| 47                    | Табунский район        | 57                        | 0  | 0,00        | 17               | 29,82        | 25               | 43,86        | 14               | 24,56        | 1                 | 1,75        | 0               | 0,00        | 2,98        | 40                            | 70,18                                     |  |
| 48                    | Тальменский район      | 178                       | 0  | 0,00        | 23               | 12,92        | 76               | 42,70        | 68               | 38,20        | 11                | 6,18        | 0               | 0,00        | 3,38        | 155                           | 87,08                                     |  |
| 49                    | Тогульский район       | 60                        | 0  | 0,00        | 5                | 8,33         | 22               | 36,67        | 29               | 48,33        | 4                 | 6,67        | 0               | 0,00        | 3,53        | 55                            | 91,67                                     |  |
| 50                    | Топчихинский район     | 111                       | 0  | 0,00        | 29               | 26,13        | 51               | 45,95        | 29               | 26,13        | 2                 | 1,80        | 0               | 0,00        | 3,04        | 82                            | 73,87                                     |  |
| 51                    | Третьяковский район    | 71                        | 0  | 0,00        | 15               | 21,13        | 23               | 32,39        | 26               | 36,62        | 7                 | 9,86        | 0               | 0,00        | 3,35        | 56                            | 78,87                                     |  |
| 52                    | Троицкий район         | 123                       | 0  | 0,00        | 32               | 26,02        | 31               | 25,20        | 39               | 31,71        | 16                | 13,01       | 5               | 4,07        | 3,44        | 91                            | 73,98                                     |  |
| 53                    | Тюменцевский район     | 81                        | 0  | 0,00        | 15               | 18,52        | 38               | 46,91        | 21               | 25,93        | 7                 | 8,64        | 0               | 0,00        | 3,25        | 66                            | 81,48                                     |  |
| 54                    | Угловский район        | 106                       | 0  | 0,00        | 31               | 29,25        | 30               | 28,30        | 41               | 38,68        | 4                 | 3,77        | 0               | 0,00        | 3,17        | 75                            | 70,75                                     |  |
| 55                    | Усть-Калманский район  | 77                        | 0  | 0,00        | 18               | 23,38        | 31               | 40,26        | 25               | 32,47        | 3                 | 3,90        | 0               | 0,00        | 3,17        | 59                            | 76,62                                     |  |
| 56                    | Усть-Пристанский район | 80                        | 0  | 0,00        | 18               | 22,50        | 21               | 26,25        | 32               | 40,00        | 9                 | 11,25       | 0               | 0,00        | 3,40        | 62                            | 77,50                                     |  |
| 57                    | Хабарский район        | 105                       | 1  | 0,95        | 30               | 28,57        | 35               | 33,33        | 33               | 31,43        | 6                 | 5,71        | 0               | 0,00        | 3,12        | 74                            | 70,48                                     |  |
| 58                    | Целинный район         | 96                        | 0  | 0,00        | 18               | 18,75        | 29               | 30,21        | 45               | 46,88        | 4                 | 4,17        | 0               | 0,00        | 3,36        | 78                            | 81,25                                     |  |
| 59                    | Чарышский район        | 102                       | 1  | 0,98        | 26               | 25,49        | 37               | 36,27        | 33               | 32,35        | 5                 | 4,90        | 0               | 0,00        | 3,15        | 75                            | 73,53                                     |  |
| 60                    | Шипуновский район      | 189                       | 0  | 0,00        | 44               | 23,28        | 78               | 41,27        | 63               | 33,33        | 3                 | 1,59        | 1               | 0,53        | 3,15        | 145                           | 76,72                                     |  |
| 61                    | Шелаболихинский район  | 88                        | 1  | 1,14        | 32               | 36,36        | 35               | 39,77        | 17               | 19,32        | 3                 | 3,41        | 0               | 0,00        | 2,88        | 55                            | 62,50                                     |  |
| 62                    | г. Алейск              | 165                       | 0  | 0,00        | 46               | 27,88        | 52               | 31,52        | 65               | 39,39        | 1                 | 0,61        | 1               | 0,61        | 3,15        | 119                           | 72,12                                     |  |
| 63                    | г. Барнаул             | 3160                      | 0  | 0,00        | 252              | 7,97         | 1390             | 43,99        | 1286             | 40,70        | 218               | 6,90        | 14              | 0,44        | 3,48        | 2908                          | 92,03                                     |  |
| 64                    | г. Белокуриха          | 82                        | 0  | 0,00        | 8                | 9,76         | 36               | 43,90        | 29               | 35,37        | 8                 | 9,76        | 1               | 1,22        | 3,49        | 74                            | 90,24                                     |  |
| 65                    | г. Бийск               | 896                       | 4  | 0,45        | 39               | 4,35         | 316              | 35,27        | 438              | 48,88        | 83                | 9,26        | 16              | 1,79        | 3,68        | 853                           | 95,20                                     |  |
| 67                    | г. Заринск             | 239                       | 0  | 0,00        | 33               | 13,81        | 130              | 54,39        | 66               | 27,62        | 8                 | 3,35        | 2               | 0,84        | 3,23        | 206                           | 86,19                                     |  |
| 68                    | г. Камень-на-Оби       | 216                       | 0  | 0,00        | 28               | 12,96        | 67               | 31,02        | 100              | 46,30        | 18                | 8,33        | 3               | 1,39        | 3,54        | 188                           | 87,04                                     |  |
| 69                    | г. Новоалтайск         | 321                       | 0  | 0,00        | 64               | 19,94        | 145              | 45,17        | 75               | 23,36        | 33                | 10,28       | 4               | 1,25        | 3,28        | 257                           | 80,06                                     |  |
| 70                    | г. Рубцовск            | 620                       | 1  | 0,16        | 55               | 8,87         | 231              | 37,26        | 296              | 47,74        | 36                | 5,81        | 1               | 0,16        | 3,51        | 564                           | 90,97                                     |  |



| Код                   | МОУО                 | Количество участников ЕГЭ |  |             |                  |              |                  |              |                  |              |                   |             |                 |             |             | Среднее кол-во экз.<br>на 1 чел. | Из общего кол-ва по 3-м и более предметам |   |  |
|-----------------------|----------------------|---------------------------|--|-------------|------------------|--------------|------------------|--------------|------------------|--------------|-------------------|-------------|-----------------|-------------|-------------|----------------------------------|---|---|--|
|                       |                      | Всего                     | в том числе участвовавших в ЕГЭ по числу предметов |             |                  |              |                  |              |                  |              |                   |             |                 |             |             |                                  | Кол-во                                    | % |  |
|                       |                      |                           | по 1-му предмету                                   |             | по 2-м предметам |              | по 3-м предметам |              | по 4-м предметам |              | по 5-ти предметам |             | по 6-ти и более |             |             |                                  |   |   |  |
|                       |                      |                           | Кол-во   | %           | Кол-во           | %            | Кол-во           | %            | Кол-во           | %            | Кол-во            | %           | Кол-во          | %           |             |                                  |   |   |  |
| <b>Алтайский край</b> |                      | <b>12546</b>              | <b>15</b>  | <b>0,12</b> | <b>1957</b>      | <b>15,60</b> | <b>5096</b>      | <b>40,62</b> | <b>4677</b>      | <b>37,28</b> | <b>740</b>        | <b>5,90</b> | <b>61</b>       | <b>0,49</b> | <b>3,35</b> | <b>10574</b>                     | <b>84,28</b>                              |   |  |
| 71                    | г. Славгород         | 199                       | 0  | 0,00        | 38               | 19,10        | 96               | 48,24        | 59               | 29,65        | 6                 | 3,02        | 0               | 0,00        | 3,17        | 161                              | 80,90                                     |   |  |
| 72                    | г. Яровое            | 76                        | 0  | 0,00        | 3                | 3,95         | 43               | 56,58        | 28               | 36,84        | 2                 | 2,63        | 0               | 0,00        | 3,38        | 73                               | 96,05                                     |   |  |
| 81                    | Краевые ОУ           | 472                       | 0  | 0,00        | 27               | 5,72         | 200              | 42,37        | 183              | 38,77        | 58                | 12,29       | 4               | 0,85        | 3,60        | 445                              | 94,28                                     |   |  |
| 82                    | Негосударственные ОУ | 38                        | 0  | 0,00        | 2                | 5,26         | 13               | 34,21        | 21               | 55,26        | 2                 | 5,26        | 0               | 0,00        | 3,61        | 36                               | 94,74                                     |   |  |

**Темпы прироста среднего балла участников ЕГЭ в 2013 г. по сравнению с 2012 г. по МОУО  
(относительно среднего балла Алтайского края, %)\***

| Код | МОУО                  | рус  | мат   | физ   | хим   | инф   | био   | ист   | гео   | анг   | нем   | фра | исп | общ   | лит   |
|-----|-----------------------|------|-------|-------|-------|-------|-------|-------|-------|-------|-------|-----|-----|-------|-------|
| 1   | Алейский район        | 2,4  | -9,0  | -8,9  | -25,4 |       | 2,0   | 8,8   |       |       |       |     |     | -2,2  |       |
| 2   | Алтайский район       | -2,7 | -1,6  | -13,4 | -7,5  | -46,4 | -3,3  | 1,3   | -7,5  | -11,2 | -67,8 |     |     | -3,1  | 21,3  |
| 3   | Баевский район        | 5,3  | 4,8   | 6,2   | 14,2  | -1,8  | 19,3  | 4,1   |       |       |       |     |     | 6,2   | -41,9 |
| 4   | Бийский район         | 1,2  | 1,7   | 0,1   | -19,7 | -50,2 | -7,7  | -18,8 | -7,0  | -52,2 | -10,7 |     |     | -3,0  | -19,0 |
| 5   | Благовещенский район  | -4,9 | 1,6   | -15,8 | -20,8 | 6,0   | -3,4  | 10,1  | 2,8   | -12,2 |       |     |     | -1,5  | -29,3 |
| 6   | Бурлинский район      | 2,4  | -7,2  | -21,6 | -16,2 | -27,3 | 3,0   | 32,6  | -6,4  |       |       |     |     | 6,4   | 53,2  |
| 7   | Быстроистокский район | -9,9 | -16,3 | -19,7 | 6,7   | -4,2  | -25,6 | -21,1 | -33,6 |       |       |     |     | -18,4 |       |
| 8   | Волчихинский район    | -0,3 | 5,2   | 15,1  | -0,6  | -5,6  | -6,9  | 14,3  |       |       |       |     |     | 7,9   | 27,5  |
| 9   | Егорьевский район     | 1,2  | -0,8  | -9,1  | -3,2  | -29,0 | 7,3   | 45,0  |       |       |       |     |     | -2,3  |       |
| 10  | Ельцовский район      | 9,5  | 1,5   | -4,5  | 8,7   | 164,4 | -7,7  | -3,3  |       |       |       |     |     | -3,4  |       |
| 11  | Завьяловский район    | -1,2 | -0,6  | 2,8   | -0,5  | 5,9   | -3,9  | 11,9  |       |       |       |     |     | 5,3   | 1,2   |
| 12  | Залесовский район     | 1,6  | -12,8 | -7,9  | -4,8  | -11,1 | -4,3  | -8,8  | 9,8   |       |       |     |     | -2,4  | 21,3  |
| 13  | Змеиногорский район   | 2,4  | 26,9  | 2,8   | -17,6 | -18,8 | 7,4   | 6,0   | -8,5  | 42,4  | 32,1  |     |     | 0,2   |       |
| 14  | Заринский район       | 2,1  | -9,1  | -24,4 | -9,8  | 43,6  | 1,6   | 16,5  | -50,8 |       |       |     |     | -8,4  |       |
| 15  | Зональный район       | -1,5 | -2,7  | -3,9  | 11,3  |       | 9,2   | -22,9 | -77,6 |       |       |     |     | -13,7 | -6,8  |
| 16  | Калманский район      | 0,3  | 1,0   | -8,7  | 27,1  |       | 7,3   | 6,9   | 24,7  |       |       |     |     | 5,3   | -4,4  |
| 17  | Каменский район       | -0,1 | -13,6 | -19,8 |       | -7,5  | -30,4 | -18,5 |       |       |       |     |     | -2,0  | -36,3 |
| 18  | Ключевский район      | -4,9 | -2,3  | 21,4  | -5,2  |       | 3,2   | -4,9  | -38,7 |       |       |     |     | -4,3  | 0,5   |
| 19  | Косихинский район     | -7,2 | -4,6  | -29,7 | -10,1 |       | -7,6  | -11,9 |       |       |       |     |     | -6,4  | 3,1   |
| 20  | Красногорский район   | -3,0 | 2,6   | -3,6  | -22,9 | -24,5 | -4,5  | -4,2  | -36,1 | -17,0 |       |     |     | -6,3  | -1,8  |
| 21  | Краснощековский район | -1,5 | -3,2  | -0,7  | -0,1  |       | -0,3  | 3,5   | 11,0  |       |       |     |     | -1,0  | -11,1 |
| 22  | Крутихинский район    | -4,3 | -2,7  | -20,7 | 36,2  |       | 2,0   | -9,2  |       |       |       |     |     | -10,0 | 15,3  |
| 23  | Кулундинский район    | 6,7  | 3,8   | 1,5   | -5,5  | 64,5  | -10,4 | 7,0   |       |       |       |     |     | -0,6  | 3,6   |
| 24  | Курьинский район      | 0,9  | 5,0   | -7,3  | -1,5  |       | -8,9  | -12,9 | 17,2  |       |       |     |     | 1,3   | 12,5  |
| 25  | Кытмановский район    | -1,9 | 10,0  | -15,3 | -6,4  |       | 1,0   | 24,4  |       |       |       |     |     | -5,1  | 20,9  |
| 26  | Локтевский район      | 2,5  | -5,2  | -1,9  | -10,8 | -4,1  | -5,6  | -3,0  | 18,8  | 155,8 |       |     |     | 0,5   | 9,3   |
| 27  | Мамонтовский район    | -2,6 | -8,9  | -14,2 | -6,8  | -7,0  | -8,4  | -3,2  | -5,3  |       |       |     |     | -5,6  | -2,4  |

| Код | МОУО                        | рус  | мат   | физ   | хим   | инф   | био   | ист   | гео   | анг   | нем  | фра | исп | общ   | лит   |
|-----|-----------------------------|------|-------|-------|-------|-------|-------|-------|-------|-------|------|-----|-----|-------|-------|
| 28  | Михайловский район          | -1,0 | -8,2  | 2,8   | 0,8   | 23,8  | -7,4  | 7,5   |       |       |      |     |     | 0,7   | -22,5 |
| 29  | Немецкий национальный район | 1,0  | 1,5   | 1,5   | -16,1 | 3,5   | 0,0   | 2,5   | 13,5  | 342,6 | 33,9 |     |     | -3,5  | -24,7 |
| 30  | Новичихинский район         | 1,3  | 5,7   | -9,0  | -7,8  |       | -3,4  | 4,5   | -11,5 | 78,3  |      |     |     | 2,1   |       |
| 31  | Павловский район            | -4,9 | -6,7  | -17,6 | 9,7   |       | 1,1   | -6,2  | -19,4 |       |      |     |     | -5,7  | -2,2  |
| 32  | Панкрушихинский район       | 2,4  | -2,2  | -22,6 | 11,5  | -42,5 | -1,6  | 7,6   |       |       |      |     |     | -4,4  |       |
| 33  | Первомайский район          | -0,7 | -12,2 | -5,6  | 5,0   | 47,6  | -7,7  | 0,9   | 17,9  | 11,2  |      |     |     | -7,4  | -8,8  |
| 34  | Петропавловский район       | 7,0  | -4,3  | -13,1 | -12,2 |       | 18,3  | -10,2 | -27,4 |       |      |     |     | -5,8  | 18,8  |
| 35  | Поспелихинский район        | 0,1  | -5,2  | 22,4  | 14,0  | -19,6 | 3,9   | -6,5  | 2,5   | 29,9  |      |     |     | 2,7   | 1,7   |
| 36  | Ребрихинский район          | 2,8  | -2,1  | 5,9   | -1,0  | 20,2  | -7,0  | -13,9 | -30,5 |       |      |     |     | -3,8  | 58,8  |
| 37  | Родинский район             | 0,5  | -4,7  | -4,4  | -5,1  |       | -2,0  | 1,5   | -42,2 | 6,1   |      |     |     | 3,5   | -35,3 |
| 38  | Романовский район           | -1,1 | -10,2 | -2,9  | 16,5  |       | -20,0 | -3,0  | 75,9  |       |      |     |     | -7,9  |       |
| 39  | Рубцовский район            | -3,1 | 2,9   | -10,9 | 1,0   | -35,1 | -11,6 | -9,1  |       |       |      |     |     | -4,3  |       |
| 41  | ЗАТО Сибирский              | 14,5 | 15,1  | 8,5   | 35,2  | 0,0   | 25,3  | 21,4  | 20,8  | 6,8   |      |     |     | 17,7  | 8,6   |
| 42  | Смоленский район            | -5,3 | -7,5  | -19,7 | -18,9 |       | -2,9  | 11,6  | -1,5  | -16,3 |      |     |     | -6,2  | -7,1  |
| 43  | Советский район             | 0,4  | 11,6  | 3,2   | 29,5  | 30,4  | 19,9  | 17,5  | -24,1 |       |      |     |     | 0,6   |       |
| 44  | Солонешенский район         | -6,6 | -9,7  | -5,5  | -0,3  | 11,6  | -10,9 | -8,3  |       |       |      |     |     | -11,9 |       |
| 45  | Солтонский район            | 9,5  | -3,9  | -20,5 | 5,9   |       | 20,9  | 11,7  |       |       |      |     |     | -10,9 |       |
| 46  | Суетский район              | -4,6 | 3,9   | -34,0 | -56,1 |       | -12,8 | 30,0  |       |       |      |     |     | 0,7   | 2,2   |
| 47  | Табунский район             | -7,8 | 1,4   | -28,3 | -27,6 |       | -9,4  | -16,5 | -3,5  |       |      |     |     | -12,3 |       |
| 48  | Тальменский район           | 0,4  | 2,2   | 0,1   | -14,6 |       | 4,6   | -15,3 |       | -5,2  | 72,7 |     |     | -4,7  | 19,4  |
| 49  | Тогульский район            | -0,6 | 0,5   | -10,1 | 50,3  | -19,8 | 15,4  | -0,5  |       | 50,5  |      |     |     | 1,8   |       |
| 50  | Топчихинский район          | -7,1 | -9,5  | 5,7   | 9,2   | 3,8   | -7,2  | -9,9  |       | -20,6 |      |     |     | -9,8  | 17,7  |
| 51  | Третьяковский район         | 4,7  | -2,4  | -11,3 | 1,9   |       | 11,5  | -20,7 | 10,7  |       |      |     |     | -2,6  | 14,0  |
| 52  | Троицкий район              | 1,6  | -14,1 | -10,6 | -5,5  | -1,3  | 1,3   | -16,1 | -32,3 | -47,1 | 45,8 |     |     | -6,4  | -16,5 |
| 53  | Тюменцевский район          | -2,9 | -4,5  | -13,0 | -30,5 |       | -30,3 | -24,2 |       | -24,5 |      |     |     | -6,6  | -10,9 |
| 54  | Угловский район             | 4,5  | 7,3   | 5,0   | -0,1  | -3,7  | -3,8  | 21,3  | 37,7  |       |      |     |     | 8,2   |       |
| 55  | Усть-Калманский район       | 1,1  | -3,4  | -9,9  | -10,9 | -38,6 | -3,3  | 47,8  | -7,2  |       |      |     |     | 2,2   | -35,5 |
| 56  | Усть-Пристанский район      | 1,5  | -11,2 | -20,3 | -8,9  | -18,6 | -5,6  | -14,1 | -1,4  |       |      |     |     | -13,5 | 12,7  |
| 57  | Хабарский район             | 1,1  | 0,7   | -4,9  | 51,3  | -31,0 | 10,4  | -9,6  |       |       |      |     |     | 3,6   | -13,9 |

| Код | МОУО                  | рус  | мат   | физ   | хим   | инф  | био   | ист   | гео   | анг   | нем   | фра | исп | общ  | лит   |
|-----|-----------------------|------|-------|-------|-------|------|-------|-------|-------|-------|-------|-----|-----|------|-------|
| 58  | Целинный район        | 6,9  | -3,9  | -3,5  | 11,1  |      | 8,9   | -1,6  | -4,6  |       | 22,6  |     |     | 4,1  | -8,0  |
| 59  | Чарышский район       | 1,6  | -2,8  | -10,6 | 17,4  |      | -2,5  | 0,0   |       | 14,1  |       |     |     | -6,2 | -29,0 |
| 60  | Шипуновский район     | -7,6 | -15,7 | -2,2  | -28,9 | 27,9 | -9,0  | -14,7 | -33,6 | -3,2  |       |     |     | -8,1 | -14,8 |
| 61  | Шелаболихинский район | 5,5  | -1,7  | 7,5   | -20,4 |      | 10,5  | -4,6  |       |       |       |     |     | -1,2 | 11,6  |
| 62  | г. Алейск             | 6,7  | 2,1   | -0,6  | -2,1  | 8,0  | 5,8   | 7,0   | -12,8 | -33,4 |       |     |     | 6,1  | -25,5 |
| 63  | г. Барнаул            | -0,2 | 2,4   | 3,4   | 1,0   | -3,1 | 4,6   | 0,8   | 3,1   | 4,9   | -9,6  | 0,0 |     | 1,7  | -1,1  |
| 64  | г. Белокураха         | 1,6  | 6,4   | 4,6   | 6,6   | -2,6 | 11,4  | 9,7   |       | -5,4  | 12,3  |     |     | 15,1 | 40,3  |
| 65  | г. Бийск              | -0,5 | 2,2   | 2,4   | 6,1   | -0,5 | 1,5   | 2,4   | 13,8  | -1,3  | -34,6 |     |     | 0,8  | 4,7   |
| 67  | г. Заринск            | -0,4 | 5,5   | 5,5   | -8,7  | 11,5 | -1,4  | 12,1  | 32,8  | -16,7 | -27,0 |     |     | -5,2 | -5,8  |
| 68  | г. Камень-на-Оби      | 4,0  | -3,8  | -8,2  | 11,9  | 4,0  | -2,6  | -5,5  | 5,5   | -18,5 | 44,4  |     |     | 4,6  | 9,9   |
| 69  | г. Новоалтайск        | 1,3  | 6,8   | -0,3  | 4,3   | 4,3  | 1,5   | -3,4  | 0,6   | -4,3  | -11,6 |     |     | 5,3  | 10,5  |
| 70  | г. Рубцовск           | 5,7  | 12,1  | 13,5  | 14,9  | 2,7  | 6,3   | 8,1   | 6,4   | 6,3   |       |     |     | 10,9 | 2,8   |
| 71  | г. Славгород          | -4,6 | -7,5  | 1,9   | -19,8 | -8,4 | -13,3 | 16,3  | 12,1  | 9,3   |       |     |     | -1,6 | -1,7  |
| 72  | г. Яровое             | 0,8  | 10,4  | 14,4  | 26,2  | -0,8 | 6,8   | -6,8  |       | 1,0   |       |     |     | -4,2 | 43,8  |
| 81  | Краевые ОУ            | -2,6 | -6,7  | -5,8  | -4,7  | 2,7  | -4,8  | -1,9  | -0,7  | -5,1  | 9,2   |     |     | 0,3  | -13,9 |
| 82  | Негосударственные ОУ  | -1,8 | -2,2  | -29,6 | 30,8  |      | 20,4  | -4,7  | 21,1  | -7,0  |       |     |     | 1,1  | 15,2  |

---

\*Темп прироста среднего балла по МОУО =  $\frac{\text{средний балл МОУО 2013}}{\text{средний балл АК 2013}} / \frac{\text{средний балл МОУО 2012}}{\text{средний балл АК 2012}} \times 100 - 100$

**Процент выполнения заданий ЕГЭ по МОУО  
(выпускники общеобразовательных учреждений текущего года)**

**Русский язык**

| Код | МОУО                        | Кол-во<br>уч-ов | Процент выполнения |             |             |                   |             |             |
|-----|-----------------------------|-----------------|--------------------|-------------|-------------|-------------------|-------------|-------------|
|     |                             |                 | заданий части      |             |             | заданий сложности |             |             |
|     |                             |                 | А                  | В           | С           | БУ                | ПУ          | ВУ          |
|     | <b>Алтайский край</b>       | <b>12540</b>    | <b>72,1</b>        | <b>62,0</b> | <b>62,2</b> | <b>72,1</b>       | <b>62,2</b> | <b>62,0</b> |
| 1   | Алейский район              | 122             | 67,6               | 50,3        | 56,1        | 67,6              | 56,1        | 50,3        |
| 2   | Алтайский район             | 105             | 70,4               | 63,2        | 60,7        | 70,4              | 60,7        | 63,2        |
| 3   | Баевский район              | 74              | 68,2               | 53,9        | 60,6        | 68,2              | 60,6        | 53,9        |
| 4   | Бийский район               | 144             | 68,0               | 60,9        | 56,5        | 68,0              | 56,5        | 60,9        |
| 5   | Благовещенский район        | 137             | 67,3               | 51,0        | 62,4        | 67,3              | 62,4        | 51,0        |
| 6   | Бурлинский район            | 76              | 67,9               | 50,8        | 62,4        | 67,9              | 62,4        | 50,8        |
| 7   | Быстроистокский район       | 67              | 64,2               | 48,9        | 49,9        | 64,2              | 49,9        | 48,9        |
| 8   | Волчихинский район          | 95              | 69,7               | 70,7        | 61,4        | 69,7              | 61,4        | 70,7        |
| 9   | Егорьевский район           | 59              | 72,4               | 53,5        | 64,4        | 72,4              | 64,4        | 53,5        |
| 10  | Ельцовский район            | 45              | 69,3               | 51,9        | 57,4        | 69,3              | 57,4        | 51,9        |
| 11  | Завьяловский район          | 146             | 68,0               | 54,6        | 53,3        | 68,0              | 53,3        | 54,6        |
| 12  | Залесовский район           | 66              | 75,4               | 63,2        | 65,0        | 75,4              | 65,0        | 63,2        |
| 13  | Змеиногорский район         | 140             | 68,4               | 52,2        | 61,0        | 68,4              | 61,0        | 52,2        |
| 14  | Заринский район             | 96              | 68,2               | 52,2        | 56,6        | 68,2              | 56,6        | 52,2        |
| 15  | Зональный район             | 81              | 68,8               | 50,6        | 58,8        | 68,8              | 58,8        | 50,6        |
| 16  | Калманский район            | 76              | 68,3               | 50,1        | 60,9        | 68,3              | 60,9        | 50,1        |
| 17  | Каменский район             | 83              | 69,4               | 57,7        | 54,3        | 69,4              | 54,3        | 57,7        |
| 18  | Ключевский район            | 92              | 70,0               | 57,2        | 61,6        | 70,0              | 61,6        | 57,2        |
| 19  | Косихинский район           | 56              | 67,7               | 54,9        | 60,1        | 67,7              | 60,1        | 54,9        |
| 20  | Красногорский район         | 111             | 67,5               | 54,2        | 54,9        | 67,5              | 54,9        | 54,2        |
| 21  | Краснощековский район       | 123             | 64,3               | 47,0        | 56,9        | 64,3              | 56,9        | 47,0        |
| 22  | Крутихинский район          | 73              | 69,1               | 54,9        | 55,9        | 69,1              | 55,9        | 54,9        |
| 23  | Кулундинский район          | 152             | 73,0               | 61,2        | 65,3        | 73,0              | 65,3        | 61,2        |
| 24  | Курьинский район            | 57              | 67,5               | 56,6        | 57,7        | 67,5              | 57,7        | 56,6        |
| 25  | Кытмановский район          | 81              | 69,8               | 58,7        | 60,0        | 69,8              | 60,0        | 58,7        |
| 26  | Локтевский район            | 177             | 71,9               | 59,9        | 63,8        | 71,9              | 63,8        | 59,9        |
| 27  | Мамонтовский район          | 136             | 72,6               | 62,7        | 64,2        | 72,6              | 64,2        | 62,7        |
| 28  | Михайловский район          | 129             | 67,6               | 53,8        | 58,1        | 67,6              | 58,1        | 53,8        |
| 29  | Немецкий национальный район | 117             | 70,1               | 63,2        | 63,1        | 70,1              | 63,1        | 63,2        |
| 30  | Новичихинский район         | 66              | 71,3               | 61,3        | 64,0        | 71,3              | 64,0        | 61,3        |
| 31  | Павловский район            | 205             | 66,1               | 52,3        | 58,1        | 66,1              | 58,1        | 52,3        |
| 32  | Панкрушихинский район       | 75              | 64,8               | 63,6        | 58,0        | 64,8              | 58,0        | 63,6        |
| 33  | Первомайский район          | 177             | 70,1               | 53,7        | 56,6        | 70,1              | 56,6        | 53,7        |
| 34  | Петропавловский район       | 80              | 71,5               | 54,9        | 57,5        | 71,5              | 57,5        | 54,9        |
| 35  | Поспелихинский район        | 151             | 72,1               | 60,7        | 63,3        | 72,1              | 63,3        | 60,7        |
| 36  | Ребрихинский район          | 116             | 64,8               | 54,3        | 59,0        | 64,8              | 59,0        | 54,3        |
| 37  | Родинский район             | 120             | 67,5               | 52,7        | 62,8        | 67,5              | 62,8        | 52,7        |
| 38  | Романовский район           | 59              | 74,2               | 64,6        | 67,8        | 74,2              | 67,8        | 64,6        |
| 39  | Рубцовский район            | 83              | 66,6               | 53,5        | 56,5        | 66,6              | 56,5        | 53,5        |

| Код | МОУО                   | Кол-во<br>уч-ов | Процент выполнения |      |      |                   |      |      |
|-----|------------------------|-----------------|--------------------|------|------|-------------------|------|------|
|     |                        |                 | заданий части      |      |      | заданий сложности |      |      |
|     |                        |                 | А                  | В    | С    | БУ                | ПУ   | ВУ   |
| 41  | ЗАТО Сибирский         | 73              | 83,9               | 82,3 | 64,0 | 83,9              | 64,0 | 82,3 |
| 42  | Смоленский район       | 130             | 68,8               | 61,2 | 57,0 | 68,8              | 57,0 | 61,2 |
| 43  | Советский район        | 113             | 67,9               | 49,9 | 50,9 | 67,9              | 50,9 | 49,9 |
| 44  | Солонешенский район    | 69              | 70,0               | 57,1 | 58,2 | 70,0              | 58,2 | 57,1 |
| 45  | Солтонский район       | 47              | 70,6               | 45,3 | 53,8 | 70,6              | 53,8 | 45,3 |
| 46  | Суетский район         | 54              | 64,3               | 49,0 | 54,5 | 64,3              | 54,5 | 49,0 |
| 47  | Табунский район        | 57              | 65,7               | 49,9 | 53,8 | 65,7              | 53,8 | 49,9 |
| 48  | Тальменский район      | 178             | 71,2               | 57,5 | 65,0 | 71,2              | 65,0 | 57,5 |
| 49  | Тогульский район       | 60              | 68,2               | 59,7 | 51,7 | 68,2              | 51,7 | 59,7 |
| 50  | Топчихинский район     | 111             | 68,8               | 53,9 | 57,2 | 68,8              | 57,2 | 53,9 |
| 51  | Третьяковский район    | 71              | 71,0               | 58,9 | 61,7 | 71,0              | 61,7 | 58,9 |
| 52  | Троицкий район         | 123             | 67,5               | 50,9 | 56,9 | 67,5              | 56,9 | 50,9 |
| 53  | Тюменцевский район     | 81              | 64,0               | 48,0 | 49,0 | 64,0              | 49,0 | 48,0 |
| 54  | Угловский район        | 106             | 70,0               | 49,2 | 45,9 | 70,0              | 45,9 | 49,2 |
| 55  | Усть-Калманский район  | 77              | 67,8               | 50,4 | 58,2 | 67,8              | 58,2 | 50,4 |
| 56  | Усть-Пристанский район | 80              | 66,4               | 52,3 | 62,8 | 66,4              | 62,8 | 52,3 |
| 57  | Хабарский район        | 105             | 67,6               | 53,1 | 56,9 | 67,6              | 56,9 | 53,1 |
| 58  | Целинный район         | 96              | 71,6               | 61,3 | 58,9 | 71,6              | 58,9 | 61,3 |
| 59  | Чарышский район        | 101             | 69,4               | 50,1 | 55,0 | 69,4              | 55,0 | 50,1 |
| 60  | Шипуновский район      | 189             | 65,2               | 48,8 | 55,7 | 65,2              | 55,7 | 48,8 |
| 61  | Шелаболихинский район  | 88              | 66,9               | 54,6 | 55,1 | 66,9              | 55,1 | 54,6 |
| 62  | г. Алейск              | 165             | 75,5               | 76,5 | 60,9 | 75,5              | 60,9 | 76,5 |
| 63  | г. Барнаул             | 3159            | 76,6               | 69,7 | 66,9 | 76,6              | 66,9 | 69,7 |
| 64  | г. Белокуриха          | 82              | 76,3               | 70,1 | 64,6 | 76,3              | 64,6 | 70,1 |
| 65  | г. Бийск               | 896             | 71,9               | 63,1 | 61,9 | 71,9              | 61,9 | 63,1 |
| 67  | г. Заринск             | 239             | 70,2               | 59,2 | 62,7 | 70,2              | 62,7 | 59,2 |
| 68  | г. Камень-на-Оби       | 216             | 73,8               | 64,2 | 66,8 | 73,8              | 66,8 | 64,2 |
| 69  | г. Новоалтайск         | 321             | 71,8               | 62,4 | 59,8 | 71,8              | 59,8 | 62,4 |
| 70  | г. Рубцовск            | 620             | 76,8               | 72,8 | 68,2 | 76,8              | 68,2 | 72,8 |
| 71  | г. Славгород           | 199             | 70,5               | 57,5 | 63,1 | 70,5              | 63,1 | 57,5 |
| 72  | г. Яровое              | 76              | 75,0               | 72,7 | 66,8 | 75,0              | 66,8 | 72,7 |
| 81  | Краевые ОУ             | 472             | 75,9               | 70,5 | 65,6 | 75,9              | 65,6 | 70,5 |
| 82  | Негосударственные ОУ   | 38              | 70,0               | 50,0 | 62,6 | 70,0              | 62,6 | 50,0 |

## Математика

| Код | МОУО                        | Кол-во<br>уч-ов | Процент выполнения |             |            |                   |             |            |
|-----|-----------------------------|-----------------|--------------------|-------------|------------|-------------------|-------------|------------|
|     |                             |                 | заданий части      |             |            | заданий сложности |             |            |
|     |                             |                 | А                  | В           | С          | БУ                | ПУ          | ВУ         |
|     | <b>Алтайский край</b>       | <b>12529</b>    |                    | <b>72,5</b> | <b>6,7</b> | <b>72,5</b>       | <b>10,4</b> | <b>2,2</b> |
| 1   | Алейский район              | 122             |                    | 61,2        | 2,1        | 61,2              | 3,9         | 0,0        |
| 2   | Алтайский район             | 105             |                    | 75,8        | 4,3        | 75,8              | 7,6         | 0,1        |
| 3   | Баевский район              | 74              |                    | 76,3        | 4,9        | 76,3              | 8,2         | 0,7        |
| 4   | Бийский район               | 144             |                    | 73,5        | 5,8        | 73,5              | 9,8         | 0,8        |
| 5   | Благовещенский район        | 137             |                    | 73,9        | 4,2        | 73,9              | 6,4         | 1,6        |
| 6   | Бурлинский район            | 76              |                    | 64,6        | 2,9        | 64,6              | 5,3         | 0,0        |
| 7   | Быстроистокский район       | 66              |                    | 68,3        | 3,1        | 68,3              | 5,5         | 0,2        |
| 8   | Волчихинский район          | 95              |                    | 72,8        | 7,0        | 72,8              | 11,9        | 0,9        |
| 9   | Егорьевский район           | 59              |                    | 78,9        | 7,3        | 78,9              | 12,5        | 0,6        |
| 10  | Ельцовский район            | 45              |                    | 75,2        | 3,5        | 75,2              | 6,2         | 0,0        |
| 11  | Завьяловский район          | 147             |                    | 74,7        | 5,6        | 74,7              | 9,4         | 0,9        |
| 12  | Залесовский район           | 66              |                    | 64,4        | 3,6        | 64,4              | 6,4         | 0,2        |
| 13  | Змеиногорский район         | 140             |                    | 73,7        | 3,9        | 73,7              | 6,4         | 0,9        |
| 14  | Заринский район             | 96              |                    | 61,8        | 1,9        | 61,8              | 3,0         | 0,4        |
| 15  | Зональный район             | 82              |                    | 64,4        | 4,1        | 64,4              | 7,2         | 0,3        |
| 16  | Калманский район            | 76              |                    | 74,2        | 6,3        | 74,2              | 10,1        | 1,5        |
| 17  | Каменский район             | 82              |                    | 67,3        | 3,5        | 67,3              | 6,0         | 0,3        |
| 18  | Ключевский район            | 92              |                    | 69,4        | 5,4        | 69,4              | 8,0         | 2,0        |
| 19  | Косихинский район           | 56              |                    | 65,4        | 2,7        | 65,4              | 4,8         | 0,0        |
| 20  | Красногорский район         | 111             |                    | 68,9        | 3,2        | 68,9              | 4,8         | 1,2        |
| 21  | Краснощековский район       | 123             |                    | 66,1        | 1,6        | 66,1              | 2,9         | 0,0        |
| 22  | Крутихинский район          | 73              |                    | 72,8        | 4,2        | 72,8              | 6,9         | 0,9        |
| 23  | Кулундинский район          | 151             |                    | 71,1        | 4,4        | 71,1              | 7,1         | 1,1        |
| 24  | Курьинский район            | 57              |                    | 73,2        | 2,7        | 73,2              | 4,4         | 0,7        |
| 25  | Кытмановский район          | 81              |                    | 75,8        | 5,6        | 75,8              | 9,4         | 0,9        |
| 26  | Локтевский район            | 177             |                    | 69,7        | 4,3        | 69,7              | 7,2         | 0,8        |
| 27  | Мамонтовский район          | 136             |                    | 65,4        | 3,4        | 65,4              | 5,7         | 0,5        |
| 28  | Михайловский район          | 129             |                    | 66,9        | 2,4        | 66,9              | 3,9         | 0,6        |
| 29  | Немецкий национальный район | 117             |                    | 66,2        | 4,7        | 66,2              | 7,4         | 1,3        |
| 30  | Новичихинский район         | 66              |                    | 70,6        | 4,2        | 70,6              | 7,3         | 0,4        |
| 31  | Павловский район            | 204             |                    | 61,8        | 4,6        | 61,8              | 7,4         | 1,0        |
| 32  | Панкрушихинский район       | 75              |                    | 65,2        | 3,6        | 65,2              | 6,0         | 0,5        |
| 33  | Первомайский район          | 177             |                    | 70,2        | 4,1        | 70,2              | 6,7         | 0,9        |
| 34  | Петропавловский район       | 80              |                    | 73,8        | 6,9        | 73,8              | 10,8        | 2,0        |
| 35  | Поспелихинский район        | 151             |                    | 71,2        | 4,7        | 71,2              | 7,8         | 0,8        |
| 36  | Ребрихинский район          | 116             |                    | 66,1        | 2,3        | 66,1              | 3,8         | 0,4        |
| 37  | Родинский район             | 120             |                    | 65,5        | 3,3        | 65,5              | 5,8         | 0,2        |
| 38  | Романовский район           | 59              |                    | 67,4        | 4,0        | 67,4              | 6,3         | 1,1        |
| 39  | Рубцовский район            | 83              |                    | 70,1        | 5,0        | 70,1              | 8,9         | 0,0        |
| 41  | ЗАТО Сибирский              | 73              |                    | 85,8        | 28,9       | 85,8              | 44,3        | 9,8        |
| 42  | Смоленский район            | 130             |                    | 66,8        | 2,9        | 66,8              | 4,5         | 1,0        |

| Код | МОУО                   | Кол-во<br>уч-ов | Процент выполнения |      |      |                   |      |     |
|-----|------------------------|-----------------|--------------------|------|------|-------------------|------|-----|
|     |                        |                 | заданий части      |      |      | заданий сложности |      |     |
|     |                        |                 | А                  | В    | С    | БУ                | ПУ   | ВУ  |
| 43  | Советский район        | 113             |                    | 73,6 | 4,2  | 73,6              | 6,8  | 1,0 |
| 44  | Солонешенский район    | 69              |                    | 69,2 | 8,1  | 69,2              | 13,0 | 2,0 |
| 45  | Солтонский район       | 47              |                    | 68,7 | 5,8  | 68,7              | 10,2 | 0,3 |
| 46  | Суетский район         | 54              |                    | 73,2 | 1,4  | 73,2              | 2,4  | 0,2 |
| 47  | Табунский район        | 57              |                    | 74,7 | 3,6  | 74,7              | 6,5  | 0,0 |
| 48  | Тальменский район      | 177             |                    | 68,9 | 5,8  | 68,9              | 9,8  | 0,8 |
| 49  | Тогульский район       | 59              |                    | 68,5 | 3,9  | 68,5              | 6,6  | 0,4 |
| 50  | Топчихинский район     | 111             |                    | 66,7 | 4,5  | 66,7              | 6,3  | 2,3 |
| 51  | Третьяковский район    | 71              |                    | 64,4 | 3,2  | 64,4              | 5,5  | 0,4 |
| 52  | Троицкий район         | 123             |                    | 58,9 | 2,7  | 58,9              | 4,6  | 0,3 |
| 53  | Тюменцевский район     | 81              |                    | 68,3 | 2,8  | 68,3              | 4,9  | 0,2 |
| 54  | Угловский район        | 106             |                    | 74,7 | 4,3  | 74,7              | 7,4  | 0,5 |
| 55  | Усть-Калманский район  | 77              |                    | 62,7 | 1,1  | 62,7              | 1,8  | 0,3 |
| 56  | Усть-Пристанский район | 80              |                    | 61,9 | 1,8  | 61,9              | 3,1  | 0,2 |
| 57  | Хабарский район        | 104             |                    | 68,6 | 3,6  | 68,6              | 5,8  | 1,0 |
| 58  | Целинный район         | 96              |                    | 64,6 | 2,7  | 64,6              | 4,3  | 0,7 |
| 59  | Чарышский район        | 102             |                    | 68,2 | 2,5  | 68,2              | 4,4  | 0,1 |
| 60  | Шипуновский район      | 189             |                    | 62,5 | 3,9  | 62,5              | 6,4  | 0,7 |
| 61  | Шелаболихинский район  | 87              |                    | 64,5 | 3,7  | 64,5              | 6,4  | 0,3 |
| 62  | г. Алейск              | 165             |                    | 76,6 | 7,9  | 76,6              | 13,4 | 1,1 |
| 63  | г. Барнаул             | 3159            |                    | 76,8 | 9,3  | 76,8              | 13,6 | 3,9 |
| 64  | г. Белокуриха          | 82              |                    | 82,8 | 13,1 | 82,8              | 23,1 | 0,8 |
| 65  | г. Бийск               | 891             |                    | 72,7 | 7,6  | 72,7              | 11,4 | 2,9 |
| 67  | г. Заринск             | 239             |                    | 70,8 | 8,5  | 70,8              | 13,9 | 1,7 |
| 68  | г. Камень-на-Оби       | 216             |                    | 70,6 | 6,7  | 70,6              | 10,7 | 1,6 |
| 69  | г. Новоалтайск         | 321             |                    | 75,5 | 5,3  | 75,5              | 8,5  | 1,2 |
| 70  | г. Рубцовск            | 619             |                    | 81,6 | 12,1 | 81,6              | 17,7 | 5,1 |
| 71  | г. Славгород           | 199             |                    | 68,6 | 4,8  | 68,6              | 7,5  | 1,4 |
| 72  | г. Яровое              | 76              |                    | 84,8 | 8,1  | 84,8              | 13,2 | 1,8 |
| 81  | Краевые ОУ             | 472             |                    | 76,1 | 11,4 | 76,1              | 16,6 | 5,1 |
| 82  | Негосударственные ОУ   | 38              |                    | 69,2 | 3,5  | 69,2              | 5,0  | 1,6 |



**Физика**

| Код | МОУО                        | Кол-во<br>уч-ов | Процент выполнения |             |             |                   |             |             |
|-----|-----------------------------|-----------------|--------------------|-------------|-------------|-------------------|-------------|-------------|
|     |                             |                 | заданий части      |             |             | заданий сложности |             |             |
|     |                             |                 | А                  | В           | С           | БУ                | ПУ          | ВУ          |
|     | <b>Алтайский край</b>       | <b>2798</b>     | <b>65,9</b>        | <b>62,1</b> | <b>23,6</b> | <b>65,8</b>       | <b>54,6</b> | <b>22,3</b> |
| 1   | Алейский район              | 13              | 56,9               | 55,8        | 8,1         | 56,1              | 46,8        | 7,2         |
| 2   | Алтайский район             | 22              | 60,2               | 54,6        | 14,4        | 61,4              | 42,8        | 14,2        |
| 3   | Баевский район              | 7               | 69,1               | 62,5        | 38,9        | 67,9              | 61,9        | 37,1        |
| 4   | Бийский район               | 32              | 67,5               | 65,6        | 13,4        | 67,5              | 53,9        | 12,5        |
| 5   | Благовещенский район        | 16              | 57,3               | 55,5        | 7,6         | 58,1              | 44,8        | 5,4         |
| 6   | Бурлинский район            | 13              | 43,7               | 35,6        | 6,4         | 41,4              | 34,6        | 5,6         |
| 7   | Быстроистокский район       | 20              | 60,4               | 52,5        | 18,3        | 57,1              | 50,8        | 18,7        |
| 8   | Волчихинский район          | 13              | 74,8               | 69,2        | 16,7        | 75,0              | 56,4        | 16,4        |
| 9   | Егорьевский район           | 18              | 62,9               | 60,4        | 0,9         | 62,5              | 47,2        | 0,4         |
| 10  | Ельцовский район            | 9               | 56,9               | 62,5        | 31,5        | 56,0              | 55,6        | 31,9        |
| 11  | Завьяловский район          | 25              | 78,2               | 80,0        | 25,8        | 80,3              | 63,3        | 24,8        |
| 12  | Залесовский район           | 15              | 63,5               | 60,0        | 27,8        | 63,6              | 53,3        | 26,7        |
| 13  | Змеиногорский район         | 35              | 67,8               | 63,9        | 13,5        | 67,5              | 52,4        | 13,3        |
| 14  | Заринский район             | 11              | 40,7               | 35,2        | 1,5         | 41,7              | 25,8        | 1,2         |
| 15  | Зональный район             | 12              | 63,0               | 64,6        | 17,6        | 65,6              | 50,7        | 15,0        |
| 16  | Калманский район            | 13              | 56,0               | 48,1        | 23,5        | 54,2              | 44,9        | 24,6        |
| 17  | Каменский район             | 14              | 50,3               | 50,9        | 18,3        | 50,9              | 42,9        | 17,1        |
| 18  | Ключевский район            | 11              | 69,5               | 77,3        | 39,4        | 72,4              | 60,6        | 40,0        |
| 19  | Косихинский район           | 7               | 38,3               | 30,4        | 7,1         | 38,7              | 23,8        | 7,6         |
| 20  | Красногорский район         | 23              | 56,7               | 54,4        | 9,2         | 55,6              | 47,8        | 7,3         |
| 21  | Краснощековский район       | 15              | 64,5               | 59,2        | 7,8         | 63,1              | 52,2        | 5,8         |
| 22  | Крутихинский район          | 14              | 50,0               | 40,2        | 6,4         | 47,3              | 41,7        | 3,3         |
| 23  | Кулундинский район          | 35              | 71,2               | 72,1        | 33,2        | 72,4              | 60,0        | 33,1        |
| 24  | Курьинский район            | 10              | 64,8               | 65,0        | 17,2        | 64,2              | 55,0        | 16,7        |
| 25  | Кытмановский район          | 10              | 67,2               | 68,8        | 3,9         | 69,2              | 47,5        | 4,7         |
| 26  | Локтевский район            | 25              | 63,2               | 61,0        | 22,2        | 63,0              | 53,7        | 20,8        |
| 27  | Мамонтовский район          | 18              | 57,1               | 45,1        | 14,8        | 56,3              | 45,4        | 10,7        |
| 28  | Михайловский район          | 22              | 64,2               | 66,5        | 28,3        | 65,3              | 59,1        | 24,6        |
| 29  | Немецкий национальный район | 21              | 74,3               | 72,6        | 25,1        | 74,6              | 59,5        | 25,7        |
| 30  | Новичихинский район         | 11              | 50,9               | 51,1        | 12,1        | 51,1              | 37,9        | 14,6        |
| 31  | Павловский район            | 37              | 57,8               | 56,1        | 18,5        | 60,6              | 44,1        | 16,2        |
| 32  | Панкрушихинский район       | 8               | 50,5               | 40,6        | 6,3         | 49,0              | 34,4        | 7,5         |
| 33  | Первомайский район          | 32              | 63,8               | 59,0        | 20,5        | 63,7              | 50,3        | 20,2        |
| 34  | Петропавловский район       | 14              | 77,4               | 75,0        | 15,9        | 78,3              | 58,9        | 15,7        |
| 35  | Поспелихинский район        | 25              | 74,9               | 68,5        | 29,6        | 73,0              | 65,3        | 27,7        |
| 36  | Ребрихинский район          | 17              | 77,7               | 68,4        | 21,9        | 77,2              | 59,3        | 21,2        |
| 37  | Родинский район             | 17              | 62,1               | 56,6        | 16,7        | 61,8              | 50,0        | 14,9        |
| 38  | Романовский район           | 9               | 67,6               | 65,3        | 11,1        | 65,3              | 57,4        | 10,4        |
| 39  | Рубцовский район            | 28              | 56,1               | 46,4        | 13,5        | 55,2              | 44,4        | 10,7        |
| 41  | ЗАТО Сибирский              | 29              | 78,8               | 81,9        | 30,5        | 78,6              | 73,9        | 26,7        |
| 42  | Смоленский район            | 29              | 50,5               | 44,4        | 7,9         | 51,3              | 35,3        | 6,9         |

| Код | МОУО                   | Кол-во<br>уч-ов | Процент выполнения |      |      |                   |      |      |
|-----|------------------------|-----------------|--------------------|------|------|-------------------|------|------|
|     |                        |                 | заданий части      |      |      | заданий сложности |      |      |
|     |                        |                 | А                  | В    | С    | БУ                | ПУ   | ВУ   |
| 43  | Советский район        | 18              | 66,4               | 69,4 | 13,9 | 67,4              | 56,5 | 11,5 |
| 44  | Солонешенский район    | 23              | 64,5               | 62,5 | 18,6 | 65,0              | 51,1 | 18,3 |
| 45  | Солтонский район       | 9               | 49,8               | 43,1 | 10,5 | 46,8              | 43,5 | 8,9  |
| 46  | Суетский район         | 12              | 44,0               | 29,2 | 6,5  | 41,7              | 27,8 | 7,8  |
| 47  | Табунский район        | 3               | 46,7               | 45,8 | 0,0  | 41,7              | 44,4 | 0,0  |
| 48  | Тальменский район      | 39              | 60,6               | 59,3 | 19,5 | 61,2              | 50,9 | 17,4 |
| 49  | Тогульский район       | 15              | 57,3               | 45,0 | 16,7 | 56,1              | 42,2 | 16,0 |
| 50  | Топчихинский район     | 18              | 64,2               | 63,9 | 25,0 | 64,4              | 54,2 | 24,8 |
| 51  | Третьяковский район    | 9               | 52,9               | 55,6 | 14,8 | 50,5              | 48,2 | 16,3 |
| 52  | Троицкий район         | 23              | 56,7               | 51,6 | 3,6  | 57,1              | 41,3 | 2,0  |
| 53  | Тюменцевский район     | 8               | 49,5               | 37,5 | 25,7 | 51,0              | 29,2 | 28,3 |
| 54  | Угловский район        | 14              | 73,4               | 62,5 | 23,0 | 72,9              | 53,6 | 23,8 |
| 55  | Усть-Калманский район  | 3               | 37,3               | 25,0 | 3,7  | 37,5              | 22,2 | 2,2  |
| 56  | Усть-Пристанский район | 19              | 44,2               | 40,8 | 12,0 | 45,2              | 30,7 | 13,0 |
| 57  | Хабарский район        | 9               | 57,8               | 65,3 | 19,8 | 57,9              | 52,8 | 20,0 |
| 58  | Целинный район         | 15              | 54,1               | 46,7 | 11,5 | 51,1              | 46,7 | 9,8  |
| 59  | Чарышский район        | 22              | 55,1               | 52,3 | 7,3  | 55,1              | 40,9 | 7,6  |
| 60  | Шипуновский район      | 31              | 56,0               | 57,7 | 20,1 | 57,8              | 45,2 | 19,6 |
| 61  | Шелаболихинский район  | 11              | 74,9               | 65,9 | 17,2 | 75,0              | 54,6 | 17,0 |
| 62  | г. Алейск              | 28              | 63,0               | 65,2 | 29,4 | 63,8              | 53,9 | 29,8 |
| 63  | г. Барнаул             | 755             | 70,3               | 65,9 | 30,2 | 70,2              | 60,6 | 27,9 |
| 64  | г. Белокуриха          | 21              | 77,7               | 71,4 | 38,9 | 74,2              | 75,0 | 35,6 |
| 65  | г. Бийск               | 304             | 62,7               | 57,4 | 17,3 | 62,6              | 49,0 | 16,5 |
| 67  | г. Заринск             | 59              | 73,9               | 61,9 | 31,4 | 72,7              | 57,1 | 31,8 |
| 68  | г. Камень-на-Оби       | 64              | 63,4               | 59,8 | 23,9 | 63,7              | 51,6 | 23,0 |
| 69  | г. Новоалтайск         | 86              | 64,2               | 63,4 | 19,8 | 64,7              | 53,2 | 18,5 |
| 70  | г. Рубцовск            | 193             | 72,0               | 71,2 | 36,9 | 71,7              | 64,4 | 36,0 |
| 71  | г. Славгород           | 53              | 70,6               | 61,1 | 30,3 | 69,7              | 57,4 | 29,3 |
| 72  | г. Яровое              | 20              | 81,2               | 75,0 | 44,4 | 81,7              | 62,5 | 48,0 |
| 81  | Краевые ОУ             | 153             | 65,6               | 65,0 | 23,0 | 66,2              | 55,2 | 21,5 |
| 82  | Негосударственные ОУ   | 6               | 45,3               | 37,5 | 0,9  | 45,1              | 29,2 | 1,1  |

## Химия

| Код | МОУО                        | Кол-во<br>уч-ов | Процент выполнения |             |             |                   |             |             |
|-----|-----------------------------|-----------------|--------------------|-------------|-------------|-------------------|-------------|-------------|
|     |                             |                 | заданий части      |             |             | заданий сложности |             |             |
|     |                             |                 | А                  | В           | С           | БУ                | ПУ          | ВУ          |
|     | <b>Алтайский край</b>       | <b>1031</b>     | <b>77,1</b>        | <b>70,1</b> | <b>45,7</b> | <b>77,1</b>       | <b>70,1</b> | <b>45,7</b> |
| 1   | Алейский район              | 10              | 56,4               | 44,4        | 16,3        | 56,4              | 44,4        | 16,3        |
| 2   | Алтайский район             | 14              | 71,4               | 52,4        | 33,1        | 71,4              | 52,4        | 33,1        |
| 3   | Баевский район              | 4               | 92,0               | 91,7        | 65,8        | 92,0              | 91,7        | 65,8        |
| 4   | Бийский район               | 12              | 62,2               | 56,0        | 18,4        | 62,2              | 56,0        | 18,4        |
| 5   | Благовещенский район        | 13              | 66,2               | 48,7        | 18,6        | 66,2              | 48,7        | 18,6        |
| 6   | Бурлинский район            | 5               | 50,0               | 42,2        | 6,3         | 50,0              | 42,2        | 6,3         |
| 7   | Быстроистокский район       | 4               | 81,3               | 76,4        | 27,6        | 81,3              | 76,4        | 27,6        |
| 8   | Волчихинский район          | 10              | 73,2               | 72,2        | 47,9        | 73,2              | 72,2        | 47,9        |
| 9   | Егорьевский район           | 4               | 75,0               | 72,2        | 46,1        | 75,0              | 72,2        | 46,1        |
| 10  | Ельцовский район            | 3               | 92,9               | 81,5        | 40,4        | 92,9              | 81,5        | 40,4        |
| 11  | Завьяловский район          | 6               | 73,8               | 71,3        | 53,5        | 73,8              | 71,3        | 53,5        |
| 12  | Залесовский район           | 7               | 68,9               | 51,6        | 28,6        | 68,9              | 51,6        | 28,6        |
| 13  | Змеиногорский район         | 11              | 76,0               | 64,1        | 25,4        | 76,0              | 64,1        | 25,4        |
| 14  | Заринский район             | 6               | 59,5               | 50,0        | 24,6        | 59,5              | 50,0        | 24,6        |
| 15  | Зональный район             | 10              | 72,5               | 62,8        | 44,7        | 72,5              | 62,8        | 44,7        |
| 16  | Калманский район            | 6               | 94,1               | 94,4        | 65,8        | 94,1              | 94,4        | 65,8        |
| 18  | Ключевский район            | 7               | 79,6               | 77,0        | 38,4        | 79,6              | 77,0        | 38,4        |
| 19  | Косихинский район           | 6               | 67,9               | 70,4        | 44,7        | 67,9              | 70,4        | 44,7        |
| 20  | Красногорский район         | 6               | 55,4               | 38,9        | 11,4        | 55,4              | 38,9        | 11,4        |
| 21  | Краснощековский район       | 9               | 67,9               | 59,9        | 22,8        | 67,9              | 59,9        | 22,8        |
| 22  | Крутихинский район          | 8               | 79,9               | 76,4        | 22,4        | 79,9              | 76,4        | 22,4        |
| 23  | Кулундинский район          | 8               | 64,7               | 70,1        | 51,3        | 64,7              | 70,1        | 51,3        |
| 24  | Курьинский район            | 4               | 58,9               | 55,6        | 10,5        | 58,9              | 55,6        | 10,5        |
| 25  | Кытмановский район          | 4               | 76,8               | 63,9        | 34,2        | 76,8              | 63,9        | 34,2        |
| 26  | Локтевский район            | 10              | 73,6               | 55,6        | 44,7        | 73,6              | 55,6        | 44,7        |
| 27  | Мамонтовский район          | 9               | 73,0               | 68,5        | 46,8        | 73,0              | 68,5        | 46,8        |
| 28  | Михайловский район          | 16              | 78,4               | 69,1        | 52,0        | 78,4              | 69,1        | 52,0        |
| 29  | Немецкий национальный район | 6               | 54,2               | 38,9        | 14,9        | 54,2              | 38,9        | 14,9        |
| 30  | Новичихинский район         | 6               | 76,2               | 69,4        | 36,0        | 76,2              | 69,4        | 36,0        |
| 31  | Павловский район            | 11              | 75,0               | 67,2        | 50,2        | 75,0              | 67,2        | 50,2        |
| 32  | Панкрушихинский район       | 6               | 83,9               | 74,1        | 38,6        | 83,9              | 74,1        | 38,6        |
| 33  | Первомайский район          | 16              | 73,2               | 69,4        | 44,7        | 73,2              | 69,4        | 44,7        |
| 34  | Петропавловский район       | 14              | 89,8               | 88,5        | 53,0        | 89,8              | 88,5        | 53,0        |
| 35  | Поспелихинский район        | 17              | 79,2               | 79,7        | 45,2        | 79,2              | 79,7        | 45,2        |
| 36  | Ребрихинский район          | 4               | 76,8               | 51,4        | 39,5        | 76,8              | 51,4        | 39,5        |
| 37  | Родинский район             | 6               | 72,0               | 63,9        | 54,4        | 72,0              | 63,9        | 54,4        |
| 38  | Романовский район           | 6               | 84,5               | 79,6        | 53,5        | 84,5              | 79,6        | 53,5        |
| 39  | Рубцовский район            | 5               | 74,3               | 80,0        | 54,7        | 74,3              | 80,0        | 54,7        |
| 41  | ЗАТО Сибирский              | 3               | 83,3               | 85,2        | 66,7        | 83,3              | 85,2        | 66,7        |
| 42  | Смоленский район            | 5               | 67,9               | 54,4        | 19,0        | 67,9              | 54,4        | 19,0        |
| 43  | Советский район             | 10              | 82,5               | 81,1        | 27,4        | 82,5              | 81,1        | 27,4        |

| Код | МОУО                   | Кол-во<br>уч-ов | Процент выполнения |      |      |                   |      |      |
|-----|------------------------|-----------------|--------------------|------|------|-------------------|------|------|
|     |                        |                 | заданий части      |      |      | заданий сложности |      |      |
|     |                        |                 | А                  | В    | С    | БУ                | ПУ   | ВУ   |
| 44  | Солонешенский район    | 4               | 88,4               | 79,2 | 60,5 | 88,4              | 79,2 | 60,5 |
| 45  | Солтонский район       | 1               | 100,0              | 94,4 | 57,9 | 100,0             | 94,4 | 57,9 |
| 46  | Суетский район         | 4               | 50,0               | 15,3 | 1,3  | 50,0              | 15,3 | 1,3  |
| 47  | Табунский район        | 3               | 47,6               | 22,2 | 8,8  | 47,6              | 22,2 | 8,8  |
| 48  | Тальменский район      | 23              | 73,6               | 58,2 | 39,8 | 73,6              | 58,2 | 39,8 |
| 49  | Тогульский район       | 4               | 77,7               | 72,2 | 26,3 | 77,7              | 72,2 | 26,3 |
| 50  | Топчихинский район     | 6               | 85,7               | 79,6 | 54,4 | 85,7              | 79,6 | 54,4 |
| 51  | Третьяковский район    | 12              | 70,5               | 55,6 | 22,4 | 70,5              | 55,6 | 22,4 |
| 52  | Троицкий район         | 9               | 73,8               | 66,7 | 46,8 | 73,8              | 66,7 | 46,8 |
| 53  | Тюменцевский район     | 7               | 49,0               | 30,2 | 12,0 | 49,0              | 30,2 | 12,0 |
| 54  | Угловский район        | 6               | 74,4               | 65,7 | 35,1 | 74,4              | 65,7 | 35,1 |
| 55  | Усть-Калманский район  | 6               | 58,9               | 50,9 | 25,4 | 58,9              | 50,9 | 25,4 |
| 56  | Усть-Пристанский район | 9               | 64,3               | 56,2 | 26,9 | 64,3              | 56,2 | 26,9 |
| 57  | Хабарский район        | 4               | 82,1               | 80,6 | 43,4 | 82,1              | 80,6 | 43,4 |
| 58  | Целинный район         | 8               | 70,1               | 69,4 | 44,7 | 70,1              | 69,4 | 44,7 |
| 59  | Чарышский район        | 6               | 76,2               | 60,2 | 39,5 | 76,2              | 60,2 | 39,5 |
| 60  | Шипуновский район      | 16              | 65,6               | 51,7 | 20,4 | 65,6              | 51,7 | 20,4 |
| 61  | Шелаболихинский район  | 8               | 72,3               | 63,2 | 21,1 | 72,3              | 63,2 | 21,1 |
| 62  | г. Алейск              | 17              | 84,0               | 75,5 | 56,4 | 84,0              | 75,5 | 56,4 |
| 63  | г. Барнаул             | 278             | 82,2               | 77,2 | 55,9 | 82,2              | 77,2 | 55,9 |
| 64  | г. Белокуриха          | 12              | 83,3               | 80,1 | 60,5 | 83,3              | 80,1 | 60,5 |
| 65  | г. Бийск               | 75              | 74,3               | 65,3 | 42,3 | 74,3              | 65,3 | 42,3 |
| 67  | г. Заринск             | 12              | 81,0               | 73,6 | 41,2 | 81,0              | 73,6 | 41,2 |
| 68  | г. Камень-на-Оби       | 27              | 77,4               | 72,4 | 48,7 | 77,4              | 72,4 | 48,7 |
| 69  | г. Новоалтайск         | 12              | 82,7               | 79,6 | 47,8 | 82,7              | 79,6 | 47,8 |
| 70  | г. Рубцовск            | 84              | 86,4               | 80,5 | 65,9 | 86,4              | 80,5 | 65,9 |
| 71  | г. Славгород           | 19              | 68,6               | 61,4 | 26,6 | 68,6              | 61,4 | 26,6 |
| 72  | г. Яровое              | 7               | 91,3               | 90,5 | 68,4 | 91,3              | 90,5 | 68,4 |
| 81  | Краевые ОУ             | 22              | 76,1               | 74,8 | 48,3 | 76,1              | 74,8 | 48,3 |
| 82  | Негосударственные ОУ   | 3               | 71,4               | 68,5 | 42,1 | 71,4              | 68,5 | 42,1 |

### Информатика и ИКТ

| Код | МОУО                        | Кол-во<br>уч-ов | Процент выполнения |             |             |                   |             |             |
|-----|-----------------------------|-----------------|--------------------|-------------|-------------|-------------------|-------------|-------------|
|     |                             |                 | заданий части      |             |             | заданий сложности |             |             |
|     |                             |                 | А                  | В           | С           | БУ                | ПУ          | ВУ          |
|     | <b>Алтайский край</b>       | <b>515</b>      | <b>76,7</b>        | <b>63,4</b> | <b>30,8</b> | <b>77,5</b>       | <b>58,4</b> | <b>28,0</b> |
| 1   | Алейский район              | 2               | 34,6               | 6,7         | 0,0         | 30,0              | 6,7         | 0,0         |
| 2   | Алтайский район             | 1               | 46,2               | 20,0        | 0,0         | 53,3              | 6,7         | 0,0         |
| 3   | Баевский район              | 2               | 80,8               | 60,0        | 29,2        | 76,7              | 63,3        | 20,0        |
| 4   | Бийский район               | 2               | 42,3               | 13,3        | 0,0         | 33,3              | 16,7        | 0,0         |
| 5   | Благовещенский район        | 2               | 80,8               | 73,3        | 29,2        | 83,3              | 66,7        | 25,0        |
| 6   | Бурлинский район            | 4               | 48,1               | 31,7        | 0,0         | 55,0              | 18,3        | 0,0         |
| 7   | Быстроистокский район       | 1               | 84,6               | 73,3        | 41,7        | 93,3              | 66,7        | 30,0        |
| 8   | Волчихинский район          | 1               | 46,2               | 13,3        | 0,0         | 53,3              | 0,0         | 0,0         |
| 9   | Егорьевский район           | 8               | 63,5               | 45,8        | 16,7        | 61,7              | 45,0        | 11,3        |
| 10  | Ельцовский район            | 1               | 46,2               | 20,0        | 0,0         | 60,0              | 0,0         | 0,0         |
| 11  | Завьяловский район          | 3               | 79,5               | 60,0        | 2,8         | 75,6              | 48,9        | 10,0        |
| 12  | Залесовский район           | 6               | 73,1               | 35,6        | 18,1        | 70,0              | 34,4        | 13,3        |
| 13  | Змеиногорский район         | 5               | 52,3               | 40,0        | 11,7        | 44,0              | 44,0        | 10,0        |
| 14  | Заринский район             | 1               | 76,9               | 73,3        | 0,0         | 73,3              | 66,7        | 0,0         |
| 16  | Калманский район            | 1               | 84,6               | 93,3        | 41,7        | 100,0             | 80,0        | 30,0        |
| 17  | Каменский район             | 1               | 53,9               | 40,0        | 0,0         | 66,7              | 20,0        | 0,0         |
| 20  | Красногорский район         | 4               | 51,9               | 26,7        | 0,0         | 41,7              | 28,3        | 2,5         |
| 23  | Кулундинский район          | 3               | 69,2               | 44,4        | 5,6         | 77,8              | 31,1        | 0,0         |
| 26  | Локтевский район            | 5               | 73,9               | 48,0        | 28,3        | 68,0              | 46,7        | 30,0        |
| 27  | Мамонтовский район          | 3               | 66,7               | 55,6        | 2,8         | 77,8              | 37,8        | 0,0         |
| 28  | Михайловский район          | 14              | 68,1               | 53,3        | 7,1         | 69,1              | 42,9        | 9,3         |
| 29  | Немецкий национальный район | 10              | 74,6               | 60,7        | 19,2        | 78,0              | 52,0        | 16,0        |
| 31  | Павловский район            | 2               | 73,1               | 40,0        | 29,2        | 66,7              | 46,7        | 20,0        |
| 32  | Панкрушихинский район       | 1               | 46,2               | 20,0        | 0,0         | 60,0              | 0,0         | 0,0         |
| 33  | Первомайский район          | 3               | 84,6               | 64,4        | 22,2        | 91,1              | 48,9        | 23,3        |
| 35  | Поспелихинский район        | 8               | 65,4               | 50,0        | 22,9        | 67,5              | 41,7        | 23,8        |
| 36  | Ребрихинский район          | 1               | 92,3               | 46,7        | 25,0        | 86,7              | 60,0        | 0,0         |
| 39  | Рубцовский район            | 2               | 26,9               | 16,7        | 0,0         | 36,7              | 3,3         | 0,0         |
| 41  | ЗАТО Сибирский              | 7               | 83,5               | 65,7        | 11,9        | 82,9              | 54,3        | 15,7        |
| 43  | Советский район             | 3               | 89,7               | 71,1        | 0,0         | 88,9              | 55,6        | 6,7         |
| 44  | Солонешенский район         | 1               | 84,6               | 73,3        | 8,3         | 86,7              | 60,0        | 10,0        |
| 46  | Суетский район              | 1               | 100,0              | 100,0       | 8,3         | 100,0             | 80,0        | 20,0        |
| 49  | Тогульский район            | 3               | 69,2               | 42,2        | 0,0         | 60,0              | 40,0        | 3,3         |
| 50  | Топчихинский район          | 1               | 92,3               | 80,0        | 66,7        | 100,0             | 80,0        | 50,0        |
| 51  | Третьяковский район         | 1               | 46,2               | 40,0        | 16,7        | 60,0              | 20,0        | 20,0        |
| 52  | Троицкий район              | 7               | 60,4               | 61,0        | 15,5        | 61,9              | 51,4        | 18,6        |
| 54  | Угловский район             | 2               | 84,6               | 76,7        | 33,3        | 93,3              | 66,7        | 25,0        |
| 55  | Усть-Калманский район       | 1               | 53,9               | 53,3        | 0,0         | 60,0              | 40,0        | 0,0         |
| 56  | Усть-Пристанский район      | 3               | 59,0               | 26,7        | 0,0         | 55,6              | 22,2        | 0,0         |
| 57  | Хабарский район             | 1               | 61,5               | 20,0        | 16,7        | 53,3              | 20,0        | 20,0        |
| 58  | Целинный район              | 1               | 61,5               | 26,7        | 8,3         | 46,7              | 33,3        | 10,0        |

| Код | МОУО                  | Кол-во<br>уч-ов | Процент выполнения |      |      |                   |      |      |
|-----|-----------------------|-----------------|--------------------|------|------|-------------------|------|------|
|     |                       |                 | заданий части      |      |      | заданий сложности |      |      |
|     |                       |                 | А                  | В    | С    | БУ                | ПУ   | ВУ   |
| 59  | Чарышский район       | 5               | 89,2               | 70,7 | 0,0  | 82,7              | 58,7 | 10,0 |
| 60  | Шипуновский район     | 3               | 92,3               | 82,2 | 22,2 | 88,9              | 73,3 | 26,7 |
| 61  | Шелаболихинский район | 1               | 92,3               | 66,7 | 50,0 | 100,0             | 66,7 | 30,0 |
| 62  | г. Алейск             | 14              | 73,1               | 69,5 | 32,7 | 75,2              | 64,3 | 29,3 |
| 63  | г. Барнаул            | 144             | 81,5               | 67,2 | 41,4 | 80,5              | 65,9 | 36,8 |
| 64  | г. Белокуриха         | 1               | 100,0              | 40,0 | 33,3 | 93,3              | 40,0 | 30,0 |
| 65  | г. Бийск              | 74              | 70,6               | 55,8 | 21,0 | 72,5              | 48,6 | 18,9 |
| 67  | г. Заринск            | 9               | 78,6               | 56,3 | 32,4 | 79,3              | 53,3 | 26,7 |
| 68  | г. Камень-на-Оби      | 17              | 73,3               | 59,2 | 19,1 | 74,9              | 54,5 | 12,9 |
| 69  | г. Новоалтайск        | 4               | 57,7               | 36,7 | 4,2  | 60,0              | 26,7 | 5,0  |
| 70  | г. Рубцовск           | 62              | 88,0               | 83,4 | 42,6 | 90,0              | 77,2 | 39,8 |
| 71  | г. Славгород          | 7               | 78,0               | 53,3 | 17,9 | 78,1              | 47,6 | 14,3 |
| 72  | г. Яровое             | 6               | 87,2               | 84,4 | 33,3 | 91,1              | 70,0 | 38,3 |
| 81  | Краевые ОУ            | 39              | 83,0               | 79,0 | 63,3 | 86,5              | 76,4 | 58,0 |

## Биология

| Код | МОУО                        | Кол-во<br>уч-ов | Процент выполнения |             |             |                   |             |             |
|-----|-----------------------------|-----------------|--------------------|-------------|-------------|-------------------|-------------|-------------|
|     |                             |                 | заданий части      |             |             | заданий сложности |             |             |
|     |                             |                 | А                  | В           | С           | БУ                | ПУ          | ВУ          |
|     | <b>Алтайский край</b>       | <b>2091</b>     | <b>63,4</b>        | <b>52,9</b> | <b>34,1</b> | <b>66,8</b>       | <b>53,1</b> | <b>32,5</b> |
| 1   | Алейский район              | 30              | 57,8               | 48,5        | 25,5        | 59,0              | 50,0        | 23,8        |
| 2   | Алтайский район             | 28              | 60,4               | 46,9        | 30,3        | 65,0              | 47,8        | 27,4        |
| 3   | Баевский район              | 7               | 64,3               | 60,7        | 41,2        | 68,1              | 58,7        | 38,1        |
| 4   | Бийский район               | 22              | 55,7               | 34,4        | 18,5        | 60,1              | 39,0        | 14,2        |
| 5   | Благовещенский район        | 19              | 69,6               | 50,7        | 35,0        | 74,1              | 52,8        | 33,7        |
| 6   | Бурлинский район            | 10              | 53,9               | 48,8        | 29,4        | 58,1              | 45,7        | 28,7        |
| 7   | Быстроистокский район       | 19              | 54,5               | 39,5        | 18,3        | 57,1              | 41,7        | 16,8        |
| 8   | Волчихинский район          | 24              | 57,9               | 48,7        | 32,6        | 61,5              | 48,1        | 31,4        |
| 9   | Егорьевский район           | 9               | 73,2               | 58,3        | 48,4        | 77,4              | 59,9        | 46,7        |
| 10  | Ельцовский район            | 13              | 55,3               | 40,9        | 32,1        | 59,2              | 43,7        | 28,7        |
| 11  | Завьяловский район          | 23              | 67,2               | 57,6        | 32,2        | 71,4              | 56,5        | 29,9        |
| 12  | Залесовский район           | 18              | 58,5               | 46,9        | 25,5        | 60,7              | 48,4        | 23,7        |
| 13  | Змеиногорский район         | 32              | 63,6               | 49,8        | 35,1        | 67,1              | 51,6        | 33,1        |
| 14  | Заринский район             | 22              | 57,3               | 49,2        | 25,9        | 60,0              | 48,4        | 25,2        |
| 15  | Зональный район             | 12              | 64,8               | 52,1        | 36,8        | 70,2              | 51,8        | 34,4        |
| 16  | Калманский район            | 11              | 64,7               | 54,0        | 26,2        | 67,8              | 54,9        | 22,4        |
| 17  | Каменский район             | 6               | 45,8               | 39,6        | 15,7        | 51,9              | 35,7        | 13,3        |
| 18  | Ключевский район            | 14              | 64,1               | 43,8        | 31,9        | 66,8              | 49,0        | 29,5        |
| 19  | Косихинский район           | 16              | 52,8               | 42,2        | 31,3        | 56,5              | 42,6        | 29,6        |
| 20  | Красногорский район         | 28              | 52,3               | 43,5        | 20,6        | 55,4              | 43,2        | 18,6        |
| 21  | Краснощековский район       | 22              | 61,1               | 50,9        | 32,9        | 62,9              | 51,8        | 32,4        |
| 22  | Крутихинский район          | 21              | 58,3               | 37,5        | 22,4        | 62,6              | 41,2        | 20,0        |
| 23  | Кулундинский район          | 17              | 61,4               | 47,1        | 27,7        | 66,1              | 47,1        | 26,7        |
| 24  | Курьинский район            | 15              | 49,3               | 43,8        | 14,9        | 53,6              | 41,7        | 11,1        |
| 25  | Кытмановский район          | 11              | 69,4               | 61,4        | 43,3        | 71,7              | 62,3        | 40,6        |
| 26  | Локтевский район            | 25              | 55,1               | 48,0        | 27,5        | 57,4              | 47,7        | 26,1        |
| 27  | Мамонтовский район          | 24              | 67,5               | 54,7        | 35,5        | 72,3              | 53,3        | 35,8        |
| 28  | Михайловский район          | 36              | 55,3               | 42,9        | 27,6        | 58,0              | 44,4        | 26,1        |
| 29  | Немецкий национальный район | 15              | 63,5               | 54,6        | 34,5        | 68,0              | 53,3        | 32,4        |
| 30  | Новичихинский район         | 15              | 66,3               | 50,8        | 28,6        | 70,3              | 53,1        | 24,9        |
| 31  | Павловский район            | 25              | 59,1               | 52,3        | 28,2        | 61,7              | 51,1        | 27,2        |
| 32  | Панкрушихинский район       | 13              | 56,0               | 58,2        | 27,2        | 58,3              | 54,4        | 24,6        |
| 33  | Первомайский район          | 27              | 59,6               | 48,2        | 32,0        | 65,8              | 46,2        | 30,4        |
| 34  | Петропавловский район       | 16              | 75,7               | 67,6        | 40,4        | 79,6              | 66,5        | 37,5        |
| 35  | Поспелихинский район        | 30              | 63,3               | 53,8        | 29,0        | 68,2              | 51,2        | 28,4        |
| 36  | Ребрихинский район          | 22              | 54,9               | 46,9        | 25,9        | 57,7              | 46,4        | 24,6        |
| 37  | Родинский район             | 33              | 53,2               | 40,7        | 20,0        | 55,5              | 42,5        | 18,2        |
| 38  | Романовский район           | 21              | 49,7               | 37,8        | 21,6        | 53,9              | 38,8        | 18,4        |
| 39  | Рубцовский район            | 14              | 57,5               | 46,4        | 20,2        | 60,2              | 46,4        | 19,5        |
| 41  | ЗАТО Сибирский              | 6               | 56,9               | 50,0        | 45,1        | 57,7              | 53,6        | 41,1        |
| 42  | Смоленский район            | 24              | 57,2               | 41,2        | 21,6        | 61,1              | 42,1        | 21,1        |

| Код | МОУО                   | Кол-во<br>уч-ов | Процент выполнения |      |      |                   |      |      |
|-----|------------------------|-----------------|--------------------|------|------|-------------------|------|------|
|     |                        |                 | заданий части      |      |      | заданий сложности |      |      |
|     |                        |                 | А                  | В    | С    | БУ                | ПУ   | ВУ   |
| 43  | Советский район        | 22              | 63,1               | 51,7 | 25,1 | 66,6              | 51,6 | 23,3 |
| 44  | Солонешенский район    | 18              | 59,1               | 52,8 | 32,4 | 62,4              | 51,8 | 30,0 |
| 45  | Солтонский район       | 7               | 82,5               | 79,5 | 42,0 | 83,5              | 76,5 | 42,9 |
| 46  | Суетский район         | 8               | 53,5               | 49,2 | 11,8 | 57,2              | 46,9 | 7,5  |
| 47  | Табунский район        | 5               | 53,3               | 47,5 | 22,4 | 56,9              | 45,7 | 20,0 |
| 48  | Тальменский район      | 35              | 68,1               | 56,8 | 40,5 | 71,4              | 57,2 | 39,2 |
| 49  | Тогульский район       | 17              | 59,8               | 54,8 | 25,3 | 61,1              | 55,0 | 22,0 |
| 50  | Топчихинский район     | 29              | 62,6               | 45,9 | 28,8 | 66,1              | 47,7 | 28,5 |
| 51  | Третьяковский район    | 19              | 70,3               | 61,8 | 39,9 | 73,5              | 61,7 | 37,5 |
| 52  | Троицкий район         | 33              | 56,4               | 42,1 | 25,5 | 59,4              | 43,6 | 24,7 |
| 53  | Тюменцевский район     | 14              | 48,0               | 39,7 | 16,8 | 55,0              | 36,0 | 14,3 |
| 54  | Угловский район        | 14              | 62,3               | 58,9 | 27,3 | 63,2              | 58,9 | 23,8 |
| 55  | Усть-Калманский район  | 29              | 50,7               | 43,3 | 26,4 | 56,5              | 39,8 | 25,5 |
| 56  | Усть-Пристанский район | 23              | 60,9               | 48,1 | 25,3 | 64,4              | 48,8 | 23,5 |
| 57  | Хабарский район        | 21              | 64,8               | 51,5 | 30,8 | 67,4              | 53,2 | 29,2 |
| 58  | Целинный район         | 21              | 67,9               | 53,9 | 39,8 | 70,7              | 57,3 | 35,9 |
| 59  | Чарышский район        | 22              | 62,4               | 56,8 | 38,0 | 66,4              | 54,2 | 37,0 |
| 60  | Шипуновский район      | 44              | 59,7               | 47,4 | 24,6 | 63,6              | 46,9 | 23,9 |
| 61  | Шелаболихинский район  | 20              | 61,9               | 54,4 | 28,5 | 65,6              | 51,8 | 28,7 |
| 62  | г. Алейск              | 20              | 75,7               | 68,4 | 45,3 | 77,7              | 68,8 | 43,0 |
| 63  | г. Барнаул             | 405             | 70,3               | 61,1 | 44,5 | 73,6              | 60,9 | 43,1 |
| 64  | г. Белокуриха          | 16              | 72,7               | 68,4 | 47,1 | 75,0              | 66,5 | 46,7 |
| 65  | г. Бийск               | 140             | 57,6               | 45,1 | 30,5 | 61,7              | 45,8 | 28,7 |
| 67  | г. Заринск             | 28              | 64,8               | 51,6 | 38,9 | 67,0              | 54,0 | 37,6 |
| 68  | г. Камень-на-Оби       | 35              | 65,5               | 57,0 | 32,8 | 69,5              | 55,7 | 30,7 |
| 69  | г. Новоалтайск         | 31              | 63,6               | 49,6 | 27,5 | 68,4              | 49,2 | 26,5 |
| 70  | г. Рубцовск            | 128             | 73,5               | 64,0 | 49,6 | 75,6              | 65,1 | 48,4 |
| 71  | г. Славгород           | 24              | 56,8               | 47,4 | 39,7 | 60,1              | 47,9 | 38,3 |
| 72  | г. Яровое              | 11              | 79,8               | 68,8 | 54,0 | 82,5              | 71,4 | 49,7 |
| 81  | Краевые ОУ             | 52              | 69,0               | 59,7 | 34,6 | 71,1              | 60,6 | 32,2 |
| 82  | Негосударственные ОУ   | 5               | 74,4               | 65,0 | 41,2 | 77,7              | 65,0 | 38,7 |



## История

| Код | МОУО                        | Кол-во<br>уч-ов | Процент выполнения |             |             |                   |             |             |
|-----|-----------------------------|-----------------|--------------------|-------------|-------------|-------------------|-------------|-------------|
|     |                             |                 | заданий части      |             |             | заданий сложности |             |             |
|     |                             |                 | А                  | В           | С           | БУ                | ПУ          | ВУ          |
|     | <b>Алтайский край</b>       | <b>2098</b>     | <b>62,4</b>        | <b>55,7</b> | <b>33,1</b> | <b>62,0</b>       | <b>51,4</b> | <b>29,2</b> |
| 1   | Алейский район              | 20              | 61,4               | 39,2        | 26,1        | 55,2              | 40,3        | 22,7        |
| 2   | Алтайский район             | 29              | 59,1               | 60,1        | 30,5        | 60,2              | 53,2        | 28,3        |
| 3   | Баевский район              | 8               | 76,8               | 70,4        | 35,5        | 75,5              | 67,2        | 29,2        |
| 4   | Бийский район               | 10              | 50,5               | 46,8        | 34,2        | 49,6              | 47,5        | 30,0        |
| 5   | Благовещенский район        | 17              | 54,1               | 53,3        | 35,9        | 55,9              | 48,5        | 32,6        |
| 6   | Бурлинский район            | 7               | 62,6               | 51,9        | 39,1        | 61,2              | 50,0        | 35,2        |
| 7   | Быстроистокский район       | 6               | 63,5               | 55,3        | 35,1        | 61,9              | 52,1        | 32,2        |
| 8   | Волчихинский район          | 28              | 68,2               | 67,3        | 35,7        | 69,4              | 60,9        | 31,4        |
| 9   | Егорьевский район           | 5               | 77,1               | 67,4        | 41,1        | 79,3              | 62,5        | 30,7        |
| 10  | Ельцовский район            | 9               | 55,6               | 48,0        | 24,6        | 54,4              | 42,4        | 23,0        |
| 11  | Завьяловский район          | 19              | 74,7               | 70,4        | 51,3        | 75,9              | 66,8        | 45,6        |
| 12  | Залесовский район           | 16              | 50,3               | 36,5        | 29,9        | 49,1              | 33,6        | 27,1        |
| 13  | Змеиногорский район         | 10              | 68,1               | 57,9        | 26,8        | 66,1              | 52,5        | 23,3        |
| 14  | Заринский район             | 2               | 52,4               | 36,8        | 42,1        | 48,2              | 43,8        | 36,7        |
| 15  | Зональный район             | 15              | 45,4               | 33,7        | 26,3        | 44,8              | 34,2        | 19,6        |
| 16  | Калманский район            | 15              | 66,7               | 50,2        | 33,3        | 64,1              | 47,1        | 29,3        |
| 17  | Каменский район             | 12              | 59,5               | 45,2        | 27,6        | 58,0              | 41,2        | 23,3        |
| 18  | Ключевский район            | 11              | 62,3               | 50,2        | 33,5        | 59,7              | 48,9        | 29,7        |
| 19  | Косихинский район           | 8               | 48,8               | 35,5        | 19,1        | 44,6              | 35,2        | 16,7        |
| 20  | Красногорский район         | 12              | 56,0               | 48,3        | 25,0        | 52,1              | 49,0        | 21,7        |
| 21  | Краснощековский район       | 10              | 53,8               | 47,9        | 34,2        | 54,3              | 45,6        | 29,3        |
| 22  | Крутихинский район          | 14              | 61,6               | 51,1        | 25,6        | 59,7              | 46,4        | 22,4        |
| 23  | Кулундинский район          | 19              | 59,7               | 55,7        | 31,9        | 60,2              | 51,0        | 27,7        |
| 24  | Курьинский район            | 4               | 39,3               | 54,0        | 19,7        | 45,5              | 46,9        | 13,3        |
| 25  | Кытмановский район          | 5               | 66,7               | 51,6        | 40,0        | 60,7              | 56,3        | 36,0        |
| 26  | Локтевский район            | 31              | 68,2               | 59,3        | 35,0        | 66,7              | 54,4        | 32,3        |
| 27  | Мамонтовский район          | 15              | 59,1               | 46,3        | 26,3        | 56,2              | 44,6        | 22,2        |
| 28  | Михайловский район          | 26              | 54,8               | 42,1        | 28,5        | 53,7              | 38,2        | 25,1        |
| 29  | Немецкий национальный район | 16              | 54,5               | 44,4        | 28,3        | 54,9              | 39,8        | 23,3        |
| 30  | Новичихинский район         | 12              | 60,7               | 48,3        | 33,3        | 57,4              | 47,9        | 30,0        |
| 31  | Павловский район            | 17              | 58,5               | 47,4        | 22,9        | 55,9              | 46,3        | 17,3        |
| 32  | Панкрушихинский район       | 13              | 60,8               | 44,9        | 26,7        | 58,2              | 39,9        | 24,6        |
| 33  | Первомайский район          | 10              | 64,3               | 60,5        | 43,2        | 66,1              | 54,4        | 40,0        |
| 34  | Петропавловский район       | 18              | 70,4               | 52,1        | 38,3        | 64,5              | 54,5        | 34,4        |
| 35  | Поспелихинский район        | 31              | 53,8               | 45,5        | 26,7        | 54,3              | 39,7        | 23,0        |
| 36  | Ребрихинский район          | 12              | 56,8               | 36,4        | 24,6        | 55,7              | 31,8        | 18,9        |
| 37  | Родинский район             | 12              | 65,9               | 49,1        | 28,5        | 60,4              | 49,5        | 25,0        |
| 38  | Романовский район           | 18              | 60,1               | 51,8        | 31,9        | 59,3              | 49,7        | 26,3        |
| 39  | Рубцовский район            | 2               | 57,1               | 31,6        | 34,2        | 55,4              | 31,3        | 26,7        |
| 41  | ЗАТО Сибирский              | 14              | 75,9               | 83,8        | 57,1        | 79,9              | 79,9        | 50,5        |
| 42  | Смоленский район            | 20              | 51,4               | 55,0        | 16,8        | 52,9              | 45,9        | 15,3        |

| Код | МОУО                   | Кол-во<br>уч-ов | Процент выполнения |      |      |                   |      |      |
|-----|------------------------|-----------------|--------------------|------|------|-------------------|------|------|
|     |                        |                 | заданий части      |      |      | заданий сложности |      |      |
|     |                        |                 | А                  | В    | С    | БУ                | ПУ   | ВУ   |
| 43  | Советский район        | 10              | 71,9               | 49,0 | 25,8 | 65,7              | 43,8 | 26,0 |
| 44  | Солонешенский район    | 9               | 56,6               | 40,4 | 25,2 | 52,8              | 43,8 | 17,0 |
| 45  | Солтонский район       | 12              | 77,0               | 67,1 | 39,0 | 78,0              | 59,4 | 33,3 |
| 46  | Суетский район         | 6               | 70,6               | 66,7 | 37,7 | 70,2              | 57,3 | 38,9 |
| 47  | Табунский район        | 8               | 54,2               | 34,9 | 23,0 | 51,3              | 32,0 | 19,2 |
| 48  | Тальменский район      | 31              | 58,4               | 46,9 | 27,7 | 55,7              | 46,0 | 23,2 |
| 49  | Тогульский район       | 12              | 64,3               | 50,9 | 24,6 | 60,4              | 50,0 | 19,4 |
| 50  | Топчихинский район     | 10              | 63,8               | 64,7 | 32,6 | 63,6              | 58,8 | 31,3 |
| 51  | Третьяковский район    | 9               | 50,3               | 50,9 | 30,4 | 52,4              | 47,9 | 24,4 |
| 52  | Троицкий район         | 21              | 51,7               | 40,1 | 17,8 | 49,5              | 36,9 | 14,0 |
| 53  | Тюменцевский район     | 14              | 46,6               | 41,0 | 21,4 | 45,2              | 35,7 | 21,9 |
| 54  | Угловский район        | 26              | 68,0               | 58,1 | 28,5 | 65,8              | 52,2 | 26,4 |
| 55  | Усть-Калманский район  | 8               | 66,1               | 52,0 | 34,2 | 63,8              | 51,6 | 27,5 |
| 56  | Усть-Пристанский район | 13              | 60,1               | 47,0 | 20,2 | 57,7              | 42,3 | 16,4 |
| 57  | Хабарский район        | 25              | 47,2               | 41,7 | 18,3 | 47,1              | 37,3 | 14,4 |
| 58  | Целинный район         | 17              | 61,3               | 41,2 | 35,6 | 58,4              | 38,6 | 32,9 |
| 59  | Чарышский район        | 14              | 55,8               | 56,0 | 33,8 | 58,9              | 50,5 | 28,1 |
| 60  | Шипуновский район      | 21              | 49,7               | 36,3 | 22,1 | 47,8              | 34,8 | 17,1 |
| 61  | Шелаболихинский район  | 8               | 53,0               | 45,4 | 23,7 | 51,8              | 43,8 | 18,3 |
| 62  | г. Алейск              | 29              | 69,5               | 61,5 | 39,4 | 66,8              | 59,7 | 36,8 |
| 63  | г. Барнаул             | 651             | 66,5               | 61,3 | 38,7 | 66,8              | 56,9 | 34,4 |
| 64  | г. Белокуриха          | 15              | 77,1               | 70,9 | 43,2 | 74,8              | 66,7 | 41,8 |
| 65  | г. Бийск               | 169             | 57,2               | 52,9 | 27,1 | 58,1              | 47,6 | 22,1 |
| 67  | г. Заринск             | 30              | 71,1               | 62,5 | 36,5 | 70,1              | 58,5 | 31,6 |
| 68  | г. Камень-на-Оби       | 36              | 54,6               | 52,2 | 29,8 | 55,4              | 48,3 | 25,6 |
| 69  | г. Новоалтайск         | 58              | 56,8               | 55,5 | 31,3 | 58,7              | 48,4 | 28,3 |
| 70  | г. Рубцовск            | 106             | 64,7               | 61,1 | 35,3 | 65,0              | 54,5 | 33,1 |
| 71  | г. Славгород           | 20              | 67,9               | 56,1 | 38,7 | 65,7              | 53,8 | 35,0 |
| 72  | г. Яровое              | 10              | 70,5               | 65,8 | 39,0 | 69,6              | 57,5 | 40,0 |
| 81  | Краевые ОУ             | 109             | 62,1               | 58,3 | 30,8 | 63,0              | 51,4 | 27,4 |
| 82  | Негосударственные ОУ   | 13              | 55,7               | 43,3 | 23,5 | 51,9              | 42,3 | 20,5 |

## География

| Код | МОУО                        | Кол-во<br>уч-ов | Процент выполнения |             |             |                   |             |             |
|-----|-----------------------------|-----------------|--------------------|-------------|-------------|-------------------|-------------|-------------|
|     |                             |                 | заданий части      |             |             | заданий сложности |             |             |
|     |                             |                 | А                  | В           | С           | БУ                | ПУ          | ВУ          |
|     | <b>Алтайский край</b>       | <b>232</b>      | <b>79,9</b>        | <b>70,2</b> | <b>45,8</b> | <b>79,5</b>       | <b>63,5</b> | <b>45,9</b> |
| 2   | Алтайский район             | 6               | 73,6               | 74,0        | 41,0        | 76,1              | 66,7        | 38,9        |
| 4   | Бийский район               | 3               | 80,6               | 54,2        | 41,0        | 77,8              | 57,6        | 30,6        |
| 5   | Благовещенский район        | 4               | 80,2               | 81,3        | 63,5        | 80,8              | 75,0        | 66,7        |
| 6   | Бурлинский район            | 3               | 68,1               | 45,8        | 35,9        | 65,6              | 36,4        | 38,9        |
| 7   | Быстроистокский район       | 3               | 88,9               | 39,6        | 25,6        | 80,0              | 42,4        | 19,4        |
| 11  | Завьяловский район          | 1               | 54,2               | 62,5        | 30,8        | 63,3              | 45,5        | 25,0        |
| 12  | Залесовский район           | 2               | 91,7               | 71,9        | 46,2        | 83,3              | 86,4        | 41,7        |
| 13  | Змеиногорский район         | 3               | 72,2               | 66,7        | 23,1        | 71,1              | 60,6        | 25,0        |
| 14  | Заринский район             | 2               | 56,3               | 31,3        | 3,9         | 55,0              | 22,7        | 0,0         |
| 15  | Зональный район             | 1               | 25,0               | 6,3         | 0,0         | 20,0              | 9,1         | 0,0         |
| 16  | Калманский район            | 1               | 95,8               | 100,0       | 69,2        | 96,7              | 100,0       | 66,7        |
| 18  | Ключевский район            | 1               | 66,7               | 50,0        | 15,4        | 66,7              | 45,5        | 8,3         |
| 20  | Красногорский район         | 1               | 50,0               | 43,8        | 15,4        | 46,7              | 36,4        | 25,0        |
| 21  | Краснощековский район       | 6               | 78,5               | 58,3        | 50,0        | 77,2              | 53,0        | 47,2        |
| 24  | Курьинский район            | 1               | 95,8               | 93,8        | 84,6        | 96,7              | 90,9        | 83,3        |
| 25  | Кытмановский район          | 2               | 72,9               | 50,0        | 23,1        | 70,0              | 45,5        | 20,8        |
| 26  | Локтевский район            | 5               | 80,0               | 66,3        | 64,6        | 78,7              | 60,0        | 66,7        |
| 27  | Мамонтовский район          | 2               | 97,9               | 90,6        | 53,9        | 98,3              | 90,9        | 45,8        |
| 29  | Немецкий национальный район | 2               | 60,4               | 78,1        | 34,6        | 65,0              | 68,2        | 37,5        |
| 30  | Новичихинский район         | 1               | 87,5               | 81,3        | 69,2        | 86,7              | 72,7        | 75,0        |
| 31  | Павловский район            | 5               | 66,7               | 60,0        | 32,3        | 67,3              | 56,4        | 28,3        |
| 33  | Первомайский район          | 2               | 95,8               | 96,9        | 84,6        | 96,7              | 90,9        | 87,5        |
| 34  | Петропавловский район       | 3               | 76,4               | 58,3        | 41,0        | 78,9              | 42,4        | 38,9        |
| 35  | Поспелихинский район        | 3               | 91,7               | 87,5        | 66,7        | 92,2              | 81,8        | 66,7        |
| 36  | Ребрихинский район          | 1               | 70,8               | 31,3        | 15,4        | 66,7              | 18,2        | 16,7        |
| 37  | Родинский район             | 1               | 41,7               | 6,3         | 15,4        | 36,7              | 9,1         | 8,3         |
| 38  | Романовский район           | 1               | 100,0              | 93,8        | 100,0       | 100,0             | 90,9        | 100,0       |
| 41  | ЗАТО Сибирский              | 4               | 88,5               | 93,8        | 88,5        | 90,8              | 90,9        | 87,5        |
| 42  | Смоленский район            | 9               | 73,6               | 52,8        | 17,1        | 72,6              | 40,4        | 17,6        |
| 43  | Советский район             | 2               | 60,4               | 34,4        | 11,5        | 58,3              | 27,3        | 8,3         |
| 47  | Табунский район             | 1               | 95,8               | 93,8        | 30,8        | 96,7              | 81,8        | 33,3        |
| 51  | Третьяковский район         | 3               | 95,8               | 83,3        | 79,5        | 93,3              | 78,8        | 83,3        |
| 52  | Троицкий район              | 3               | 58,3               | 37,5        | 12,8        | 56,7              | 30,3        | 11,1        |
| 53  | Тюменцевский район          | 2               | 52,1               | 37,5        | 30,8        | 53,3              | 31,8        | 25,0        |
| 54  | Угловский район             | 1               | 100,0              | 100,0       | 92,3        | 100,0             | 100,0       | 91,7        |
| 55  | Усть-Калманский район       | 4               | 44,8               | 32,8        | 21,2        | 45,0              | 29,6        | 16,7        |
| 56  | Усть-Пристанский район      | 2               | 89,6               | 71,9        | 69,2        | 85,0              | 72,7        | 70,8        |
| 58  | Целинный район              | 1               | 91,7               | 87,5        | 23,1        | 93,3              | 63,6        | 33,3        |
| 60  | Шипуновский район           | 2               | 54,2               | 34,4        | 23,1        | 51,7              | 31,8        | 20,8        |
| 62  | г. Алейск                   | 1               | 87,5               | 68,8        | 23,1        | 86,7              | 45,5        | 33,3        |
| 63  | г. Барнаул                  | 56              | 83,9               | 77,6        | 47,3        | 83,8              | 69,6        | 49,0        |

| Код | МОУО                 | Кол-во<br>уч-ов | Процент выполнения |      |      |                   |      |      |
|-----|----------------------|-----------------|--------------------|------|------|-------------------|------|------|
|     |                      |                 | заданий части      |      |      | заданий сложности |      |      |
|     |                      |                 | А                  | В    | С    | БУ                | ПУ   | ВУ   |
| 65  | г. Бийск             | 29              | 78,3               | 67,9 | 35,5 | 78,4              | 59,9 | 34,8 |
| 67  | г. Заринск           | 4               | 88,5               | 81,3 | 42,3 | 87,5              | 77,3 | 41,7 |
| 68  | г. Камень-на-Оби     | 6               | 86,8               | 81,3 | 70,5 | 87,2              | 74,2 | 72,2 |
| 69  | г. Новоалтайск       | 7               | 84,5               | 82,1 | 51,7 | 85,7              | 71,4 | 54,8 |
| 70  | г. Рубцовск          | 18              | 89,4               | 81,9 | 62,4 | 88,9              | 75,3 | 64,4 |
| 71  | г. Славгород         | 1               | 100,0              | 87,5 | 61,5 | 100,0             | 81,8 | 58,3 |
| 72  | г. Яровое            | 3               | 97,2               | 95,8 | 87,2 | 96,7              | 97,0 | 86,1 |
| 81  | Краевые ОУ           | 5               | 71,7               | 71,3 | 47,7 | 72,7              | 63,6 | 50,0 |
| 82  | Негосударственные ОУ | 2               | 77,1               | 62,5 | 50,0 | 76,7              | 59,1 | 45,8 |

**Английский язык**

| Код | МОУО                        | Кол-во<br>уч-ов | Процент выполнения |             |             |                   |             |             |
|-----|-----------------------------|-----------------|--------------------|-------------|-------------|-------------------|-------------|-------------|
|     |                             |                 | заданий части      |             |             | заданий сложности |             |             |
|     |                             |                 | А                  | В           | С           | БУ                | ПУ          | ВУ          |
|     | <b>Алтайский край</b>       | <b>513</b>      | <b>72,0</b>        | <b>79,6</b> | <b>50,9</b> | <b>79,4</b>       | <b>75,7</b> | <b>54,6</b> |
| 2   | Алтайский район             | 2               | 32,1               | 50,0        | 35,0        | 54,7              | 32,5        | 28,6        |
| 4   | Бийский район               | 2               | 33,9               | 39,1        | 17,5        | 46,9              | 40,0        | 8,9         |
| 5   | Благовещенский район        | 1               | 71,4               | 100,0       | 30,0        | 100,0             | 60,0        | 50,0        |
| 11  | Завьяловский район          | 6               | 76,2               | 78,1        | 45,8        | 78,7              | 79,2        | 51,8        |
| 12  | Залесовский район           | 4               | 52,7               | 75,8        | 35,0        | 75,0              | 60,0        | 35,7        |
| 13  | Змеиногорский район         | 1               | 75,0               | 93,8        | 40,0        | 87,5              | 85,0        | 50,0        |
| 16  | Калманский район            | 1               | 96,4               | 96,9        | 25,0        | 93,8              | 95,0        | 50,0        |
| 20  | Красногорский район         | 1               | 17,9               | 87,5        | 20,0        | 81,3              | 45,0        | 7,1         |
| 23  | Кулундинский район          | 3               | 59,5               | 57,3        | 43,3        | 62,5              | 55,0        | 45,2        |
| 24  | Курьинский район            | 1               | 96,4               | 96,9        | 0,0         | 78,1              | 100,0       | 46,4        |
| 26  | Локтевский район            | 2               | 75,0               | 82,8        | 20,0        | 78,1              | 85,0        | 33,9        |
| 28  | Михайловский район          | 1               | 78,6               | 62,5        | 20,0        | 71,9              | 65,0        | 35,7        |
| 29  | Немецкий национальный район | 1               | 89,3               | 93,8        | 90,0        | 90,6              | 95,0        | 89,3        |
| 30  | Новичихинский район         | 1               | 35,7               | 43,8        | 20,0        | 46,9              | 40,0        | 17,9        |
| 31  | Павловский район            | 5               | 56,4               | 53,8        | 22,0        | 59,4              | 53,0        | 27,9        |
| 33  | Первомайский район          | 3               | 79,8               | 78,1        | 51,7        | 77,1              | 86,7        | 56,0        |
| 34  | Петропавловский район       | 1               | 42,9               | 46,9        | 10,0        | 53,1              | 35,0        | 17,9        |
| 35  | Поспелихинский район        | 3               | 54,8               | 76,0        | 5,0         | 66,7              | 58,3        | 27,4        |
| 37  | Родинский район             | 1               | 42,9               | 56,3        | 45,0        | 71,9              | 35,0        | 32,1        |
| 41  | ЗАТО Сибирский              | 7               | 81,1               | 76,8        | 39,3        | 79,0              | 83,6        | 46,9        |
| 42  | Смоленский район            | 4               | 56,3               | 61,7        | 28,8        | 62,5              | 57,5        | 34,8        |
| 43  | Советский район             | 1               | 85,7               | 75,0        | 55,0        | 65,6              | 95,0        | 67,9        |
| 45  | Солтонский район            | 1               | 89,3               | 93,8        | 80,0        | 93,8              | 85,0        | 85,7        |
| 48  | Тальменский район           | 4               | 54,5               | 67,2        | 22,5        | 71,1              | 55,0        | 26,8        |
| 49  | Тогульский район            | 1               | 92,9               | 96,9        | 70,0        | 93,8              | 100,0       | 75,0        |
| 50  | Топчихинский район          | 1               | 89,3               | 96,9        | 25,0        | 93,8              | 100,0       | 39,3        |
| 51  | Третьяковский район         | 1               | 100,0              | 96,9        | 60,0        | 87,5              | 100,0       | 82,1        |
| 52  | Троицкий район              | 1               | 25,0               | 56,3        | 0,0         | 53,1              | 20,0        | 14,3        |
| 53  | Тюменцевский район          | 1               | 53,6               | 25,0        | 20,0        | 34,4              | 50,0        | 21,4        |
| 55  | Усть-Калманский район       | 1               | 28,6               | 28,1        | 0,0         | 15,6              | 45,0        | 10,7        |
| 59  | Чарышский район             | 1               | 71,4               | 68,8        | 20,0        | 65,6              | 75,0        | 35,7        |
| 60  | Шипуновский район           | 2               | 78,6               | 95,3        | 47,5        | 93,8              | 77,5        | 58,9        |
| 61  | Шелаболихинский район       | 1               | 64,3               | 100,0       | 80,0        | 96,9              | 95,0        | 57,1        |
| 62  | г. Алейск                   | 1               | 28,6               | 56,3        | 60,0        | 75,0              | 15,0        | 39,3        |
| 63  | г. Барнаул                  | 250             | 78,7               | 85,6        | 62,1        | 85,6              | 82,3        | 64,4        |
| 64  | г. Белокуриха               | 9               | 78,2               | 87,2        | 58,9        | 86,5              | 83,9        | 61,1        |
| 65  | г. Бийск                    | 73              | 63,0               | 69,9        | 32,7        | 68,8              | 66,5        | 40,2        |
| 67  | г. Заринск                  | 13              | 62,9               | 68,0        | 58,9        | 71,4              | 63,9        | 55,5        |
| 68  | г. Камень-на-Оби            | 7               | 46,9               | 46,0        | 13,6        | 46,9              | 42,1        | 25,5        |
| 69  | г. Новоалтайск              | 14              | 63,8               | 74,8        | 37,1        | 73,9              | 72,1        | 39,8        |
| 70  | г. Рубцовск                 | 18              | 80,4               | 83,3        | 55,6        | 81,8              | 83,3        | 62,3        |

| Код | МОУО                 | Кол-во<br>уч-ов | Процент выполнения |      |      |                   |      |      |
|-----|----------------------|-----------------|--------------------|------|------|-------------------|------|------|
|     |                      |                 | заданий части      |      |      | заданий сложности |      |      |
|     |                      |                 | А                  | В    | С    | БУ                | ПУ   | ВУ   |
| 71  | г. Славгород         | 5               | 70,7               | 83,1 | 44,0 | 79,4              | 78,0 | 50,7 |
| 72  | г. Яровое            | 2               | 80,4               | 93,8 | 50,0 | 89,1              | 82,5 | 62,5 |
| 81  | Краевые ОУ           | 51              | 66,1               | 81,0 | 48,7 | 80,0              | 72,7 | 50,2 |
| 82  | Негосударственные ОУ | 3               | 75,0               | 77,1 | 58,3 | 79,2              | 73,3 | 61,9 |

#### Немецкий язык

| Код | МОУО                        | Кол-во<br>уч-ов | Процент выполнения |             |             |                   |             |             |
|-----|-----------------------------|-----------------|--------------------|-------------|-------------|-------------------|-------------|-------------|
|     |                             |                 | заданий части      |             |             | заданий сложности |             |             |
|     |                             |                 | А                  | В           | С           | БУ                | ПУ          | ВУ          |
|     | <b>Алтайский край</b>       | <b>37</b>       | <b>46,5</b>        | <b>62,1</b> | <b>33,7</b> | <b>62,5</b>       | <b>49,6</b> | <b>34,7</b> |
| 2   | Алтайский район             | 1               | 21,4               | 31,3        | 15,0        | 31,3              | 30,0        | 10,7        |
| 4   | Бийский район               | 1               | 57,1               | 31,3        | 15,0        | 34,4              | 50,0        | 28,6        |
| 13  | Змеиногорский район         | 1               | 75,0               | 87,5        | 70,0        | 87,5              | 75,0        | 71,4        |
| 18  | Ключевский район            | 2               | 62,5               | 64,1        | 20,0        | 65,6              | 57,5        | 33,9        |
| 19  | Косихинский район           | 1               | 25,0               | 62,5        | 10,0        | 56,3              | 45,0        | 7,1         |
| 20  | Красногорский район         | 2               | 25,0               | 32,8        | 10,0        | 35,9              | 22,5        | 12,5        |
| 26  | Локтевский район            | 1               | 67,9               | 65,6        | 60,0        | 81,3              | 55,0        | 53,6        |
| 27  | Мамонтовский район          | 1               | 71,4               | 84,4        | 30,0        | 75,0              | 75,0        | 50,0        |
| 29  | Немецкий национальный район | 2               | 51,8               | 71,9        | 32,5        | 73,4              | 50,0        | 37,5        |
| 38  | Романовский район           | 1               | 28,6               | 21,9        | 0,0         | 21,9              | 20,0        | 14,3        |
| 45  | Солтонский район            | 1               | 50,0               | 59,4        | 10,0        | 53,1              | 60,0        | 21,4        |
| 48  | Тальменский район           | 1               | 50,0               | 62,5        | 10,0        | 59,4              | 40,0        | 32,1        |
| 52  | Троицкий район              | 1               | 28,6               | 59,4        | 15,0        | 65,6              | 25,0        | 14,3        |
| 58  | Целинный район              | 1               | 53,6               | 53,1        | 20,0        | 56,3              | 60,0        | 21,4        |
| 61  | Шелаболихинский район       | 1               | 32,1               | 75,0        | 95,0        | 75,0              | 50,0        | 64,3        |
| 63  | г. Барнаул                  | 9               | 44,8               | 65,6        | 37,2        | 66,0              | 52,2        | 33,7        |
| 64  | г. Белокуриха               | 2               | 50,0               | 73,4        | 77,5        | 79,7              | 55,0        | 58,9        |
| 65  | г. Бийск                    | 1               | 28,6               | 34,4        | 0,0         | 28,1              | 25,0        | 17,9        |
| 67  | г. Заринск                  | 1               | 25,0               | 50,0        | 10,0        | 40,6              | 40,0        | 14,3        |
| 68  | г. Камень-на-Оби            | 1               | 67,9               | 87,5        | 25,0        | 81,3              | 60,0        | 50,0        |
| 69  | г. Новоалтайск              | 1               | 39,3               | 68,8        | 15,0        | 62,5              | 50,0        | 21,4        |
| 81  | Краевые ОУ                  | 4               | 54,5               | 71,9        | 57,5        | 75,0              | 58,8        | 50,0        |

#### Французский язык

| Код | МОУО       | Кол-во<br>уч-ов | Процент выполнения |      |      |                   |      |      |
|-----|------------|-----------------|--------------------|------|------|-------------------|------|------|
|     |            |                 | заданий части      |      |      | заданий сложности |      |      |
|     |            |                 | А                  | В    | С    | БУ                | ПУ   | ВУ   |
| 63  | г. Барнаул | 4               | 71,4               | 69,5 | 62,5 | 73,4              | 58,8 | 69,6 |

#### Испанский язык

| Код | МОУО       | Кол-во<br>уч-ов | Процент выполнения |      |      |                   |      |      |
|-----|------------|-----------------|--------------------|------|------|-------------------|------|------|
|     |            |                 | заданий части      |      |      | заданий сложности |      |      |
|     |            |                 | А                  | В    | С    | БУ                | ПУ   | ВУ   |
| 63  | г. Барнаул | 1               | 64,3               | 71,9 | 95,0 | 84,4              | 50,0 | 82,1 |

### Обществознание

| Код | МОУО                        | Кол-во<br>уч-ов | Процент выполнения |             |             |                   |             |             |
|-----|-----------------------------|-----------------|--------------------|-------------|-------------|-------------------|-------------|-------------|
|     |                             |                 | заданий части      |             |             | заданий сложности |             |             |
|     |                             |                 | А                  | В           | С           | БУ                | ПУ          | ВУ          |
|     | <b>Алтайский край</b>       | <b>7143</b>     | <b>74,9</b>        | <b>73,2</b> | <b>34,8</b> | <b>75,9</b>       | <b>69,1</b> | <b>28,6</b> |
| 1   | Алейский район              | 59              | 66,8               | 53,2        | 30,8        | 65,1              | 55,9        | 24,1        |
| 2   | Алтайский район             | 57              | 71,5               | 69,9        | 30,8        | 73,1              | 64,2        | 24,6        |
| 3   | Баевский район              | 38              | 78,7               | 82,2        | 37,7        | 82,0              | 73,9        | 31,1        |
| 4   | Бийский район               | 57              | 76,8               | 71,9        | 25,4        | 75,2              | 68,4        | 19,5        |
| 5   | Благовещенский район        | 86              | 72,2               | 67,9        | 31,6        | 72,9              | 65,0        | 24,8        |
| 6   | Бурлинский район            | 31              | 74,2               | 65,0        | 34,1        | 73,6              | 64,5        | 27,4        |
| 7   | Быстроистокский район       | 28              | 59,8               | 64,3        | 22,4        | 62,3              | 57,7        | 16,6        |
| 8   | Волчихинский район          | 56              | 78,6               | 77,2        | 40,7        | 79,9              | 72,0        | 35,1        |
| 9   | Егорьевский район           | 26              | 74,6               | 68,6        | 34,2        | 72,9              | 67,0        | 29,4        |
| 10  | Ельцовский район            | 25              | 65,8               | 73,5        | 24,6        | 69,6              | 63,7        | 18,6        |
| 11  | Завьяловский район          | 63              | 78,7               | 76,8        | 39,6        | 78,6              | 73,4        | 34,3        |
| 12  | Залесовский район           | 43              | 74,7               | 66,0        | 32,7        | 74,1              | 66,1        | 25,4        |
| 13  | Змеиногорский район         | 74              | 74,8               | 71,1        | 32,2        | 74,2              | 68,9        | 26,2        |
| 14  | Заринский район             | 46              | 64,4               | 52,3        | 27,6        | 63,3              | 54,4        | 20,5        |
| 15  | Зональный район             | 49              | 67,5               | 54,8        | 26,5        | 67,8              | 53,7        | 18,7        |
| 16  | Калманский район            | 46              | 77,5               | 75,8        | 27,1        | 77,6              | 71,0        | 20,4        |
| 17  | Каменский район             | 36              | 71,3               | 63,9        | 32,3        | 71,9              | 60,7        | 25,9        |
| 18  | Ключевский район            | 56              | 70,6               | 63,3        | 30,8        | 70,6              | 62,5        | 23,7        |
| 19  | Косихинский район           | 37              | 65,5               | 63,6        | 28,3        | 67,6              | 57,9        | 22,2        |
| 20  | Красногорский район         | 56              | 73,1               | 62,9        | 29,9        | 72,0              | 62,7        | 23,0        |
| 21  | Краснощековский район       | 51              | 69,0               | 59,0        | 34,0        | 68,9              | 59,5        | 27,1        |
| 22  | Крутихинский район          | 47              | 71,2               | 58,6        | 28,2        | 68,9              | 58,7        | 22,2        |
| 23  | Кулундинский район          | 76              | 74,0               | 74,3        | 32,8        | 75,3              | 69,5        | 26,5        |
| 24  | Курьинский район            | 33              | 73,8               | 70,2        | 30,2        | 74,1              | 67,4        | 23,3        |
| 25  | Кытмановский район          | 37              | 74,5               | 72,4        | 39,7        | 76,9              | 68,2        | 32,8        |
| 26  | Локтевский район            | 107             | 73,7               | 70,8        | 35,1        | 74,9              | 66,5        | 28,9        |
| 27  | Мамонтовский район          | 76              | 75,9               | 71,4        | 33,5        | 76,2              | 67,3        | 27,5        |
| 28  | Михайловский район          | 71              | 66,3               | 68,5        | 33,7        | 68,8              | 63,3        | 27,9        |
| 29  | Немецкий национальный район | 73              | 73,8               | 75,2        | 31,8        | 76,1              | 69,3        | 24,8        |
| 30  | Новичихинский район         | 37              | 74,3               | 74,2        | 29,8        | 76,5              | 69,1        | 22,0        |
| 31  | Павловский район            | 93              | 70,3               | 67,1        | 31,6        | 72,4              | 63,1        | 24,1        |
| 32  | Панкрушихинский район       | 41              | 68,3               | 60,6        | 27,4        | 69,3              | 58,1        | 19,8        |
| 33  | Первомайский район          | 74              | 68,6               | 65,3        | 33,1        | 69,6              | 62,4        | 26,8        |
| 34  | Петропавловский район       | 49              | 75,0               | 64,2        | 32,7        | 71,0              | 66,3        | 27,8        |
| 35  | Поспелихинский район        | 93              | 78,3               | 73,6        | 29,3        | 77,0              | 70,1        | 23,5        |
| 36  | Ребрихинский район          | 59              | 70,8               | 69,1        | 28,2        | 72,2              | 63,6        | 21,8        |
| 37  | Родинский район             | 61              | 75,9               | 69,1        | 35,1        | 76,9              | 66,4        | 27,7        |
| 38  | Романовский район           | 42              | 73,5               | 63,2        | 30,5        | 73,2              | 61,1        | 23,6        |
| 39  | Рубцовский район            | 44              | 68,8               | 64,2        | 29,2        | 70,6              | 61,7        | 21,0        |
| 41  | ЗАТО Сибирский              | 45              | 91,6               | 93,7        | 51,2        | 90,0              | 91,1        | 47,1        |
| 42  | Смоленский район            | 75              | 66,8               | 62,8        | 26,5        | 67,6              | 60,8        | 19,2        |

| Код | МОУО                   | Кол-во<br>уч-ов | Процент выполнения |      |      |                   |      |      |
|-----|------------------------|-----------------|--------------------|------|------|-------------------|------|------|
|     |                        |                 | заданий части      |      |      | заданий сложности |      |      |
|     |                        |                 | А                  | В    | С    | БУ                | ПУ   | ВУ   |
| 43  | Советский район        | 65              | 70,5               | 68,2 | 27,8 | 69,6              | 64,6 | 22,9 |
| 44  | Солонешенский район    | 49              | 72,2               | 65,0 | 31,2 | 72,0              | 64,6 | 23,9 |
| 45  | Солтонский район       | 25              | 70,0               | 56,3 | 26,6 | 69,1              | 55,7 | 19,5 |
| 46  | Суетский район         | 25              | 72,8               | 62,2 | 36,5 | 70,7              | 62,3 | 31,6 |
| 47  | Табунский район        | 36              | 64,7               | 52,6 | 27,0 | 66,0              | 50,2 | 19,4 |
| 48  | Тальменский район      | 108             | 74,1               | 68,5 | 32,9 | 74,2              | 66,4 | 26,1 |
| 49  | Тогульский район       | 41              | 71,6               | 71,1 | 28,5 | 70,5              | 66,7 | 24,3 |
| 50  | Топчихинский район     | 49              | 67,8               | 68,5 | 29,4 | 69,0              | 63,6 | 23,8 |
| 51  | Третьяковский район    | 39              | 69,2               | 63,1 | 30,8 | 69,3              | 60,9 | 24,6 |
| 52  | Троицкий район         | 76              | 69,3               | 62,3 | 23,3 | 68,2              | 61,2 | 16,5 |
| 53  | Тюменцевский район     | 51              | 66,7               | 57,6 | 20,7 | 65,4              | 55,6 | 14,5 |
| 54  | Угловский район        | 56              | 72,5               | 74,9 | 25,2 | 72,4              | 67,0 | 21,1 |
| 55  | Усть-Калманский район  | 37              | 71,8               | 63,2 | 30,7 | 72,3              | 60,8 | 23,5 |
| 56  | Усть-Пристанский район | 42              | 66,9               | 59,9 | 28,2 | 66,1              | 59,1 | 22,2 |
| 57  | Хабарский район        | 56              | 72,4               | 74,3 | 27,5 | 74,8              | 67,7 | 20,4 |
| 58  | Целинный район         | 64              | 72,8               | 66,2 | 33,7 | 72,9              | 64,6 | 27,1 |
| 59  | Чарышский район        | 44              | 63,8               | 66,6 | 28,6 | 68,4              | 59,7 | 20,9 |
| 60  | Шипуновский район      | 94              | 67,8               | 55,4 | 26,4 | 66,3              | 57,5 | 18,9 |
| 61  | Шелаболихинский район  | 27              | 73,9               | 60,4 | 33,8 | 71,7              | 63,6 | 26,6 |
| 62  | г. Алейск              | 75              | 76,9               | 81,5 | 36,7 | 80,2              | 72,3 | 31,0 |
| 63  | г. Барнаул             | 1977            | 78,3               | 79,0 | 40,2 | 79,9              | 73,7 | 34,4 |
| 64  | г. Белокуриха          | 42              | 90,2               | 82,8 | 41,9 | 86,3              | 82,3 | 37,5 |
| 65  | г. Бийск               | 600             | 71,9               | 72,6 | 32,0 | 73,9              | 67,5 | 25,3 |
| 67  | г. Заринск             | 129             | 70,2               | 69,3 | 31,5 | 72,1              | 64,5 | 24,8 |
| 68  | г. Камень-на-Оби       | 129             | 79,8               | 75,7 | 37,4 | 80,0              | 72,4 | 31,0 |
| 69  | г. Новоалтайск         | 186             | 77,9               | 78,9 | 37,0 | 78,0              | 74,4 | 31,9 |
| 70  | г. Рубцовск            | 299             | 80,0               | 83,4 | 41,3 | 82,0              | 77,3 | 35,5 |
| 71  | г. Славгород           | 95              | 79,4               | 78,9 | 33,9 | 79,5              | 74,9 | 27,6 |
| 72  | г. Яровое              | 43              | 72,6               | 80,5 | 34,0 | 76,6              | 70,4 | 28,3 |
| 81  | Краевые ОУ             | 303             | 80,4               | 82,9 | 38,5 | 81,3              | 77,7 | 32,9 |
| 82  | Негосударственные ОУ   | 28              | 72,3               | 70,9 | 28,9 | 73,4              | 65,5 | 22,6 |



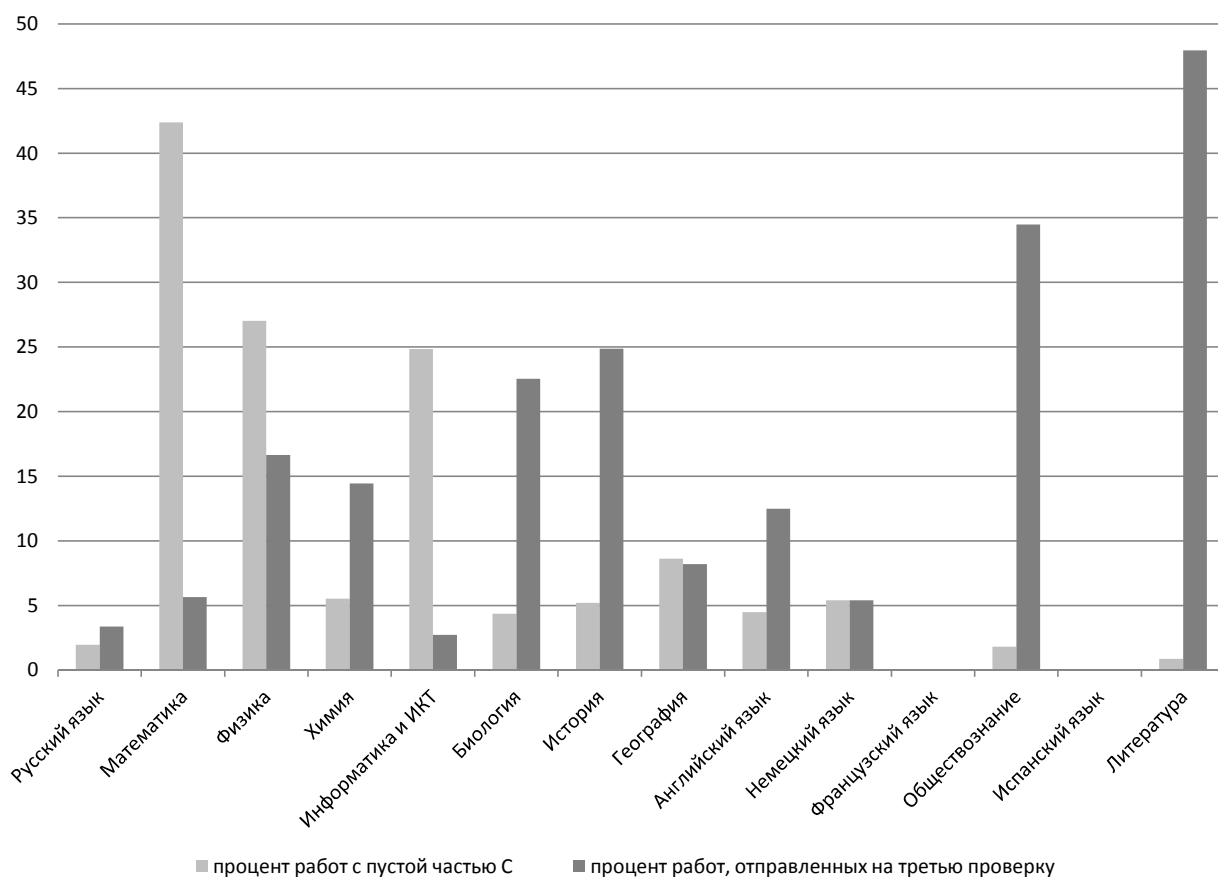
## Литература

| Код | МОУО                        | Кол-во<br>уч-ов | Процент выполнения |             |             |                   |             |             |
|-----|-----------------------------|-----------------|--------------------|-------------|-------------|-------------------|-------------|-------------|
|     |                             |                 | заданий части      |             |             | заданий сложности |             |             |
|     |                             |                 | А                  | В           | С           | БУ                | ПУ          | ВУ          |
|     | <b>Алтайский край</b>       | <b>463</b>      |                    | <b>71,5</b> | <b>62,6</b> | <b>71,5</b>       | <b>63,2</b> | <b>61,9</b> |
| 1   | Алейский район              | 2               |                    | 75,0        | 68,3        | 75,0              | 53,1        | 85,7        |
| 2   | Алтайский район             | 10              |                    | 85,8        | 74,0        | 85,8              | 71,9        | 76,4        |
| 3   | Баевский район              | 1               |                    | 41,7        | 13,3        | 41,7              | 25,0        | 0,0         |
| 4   | Бийский район               | 7               |                    | 76,2        | 44,3        | 76,2              | 42,0        | 46,9        |
| 5   | Благовещенский район        | 1               |                    | 58,3        | 16,7        | 58,3              | 31,3        | 0,0         |
| 6   | Бурлинский район            | 1               |                    | 91,7        | 93,3        | 91,7              | 93,8        | 92,9        |
| 7   | Быстроистокский район       | 1               |                    | 91,7        | 96,7        | 91,7              | 93,8        | 100,0       |
| 8   | Волчихинский район          | 4               |                    | 75,0        | 72,5        | 75,0              | 65,6        | 80,4        |
| 11  | Завьяловский район          | 4               |                    | 72,9        | 63,3        | 72,9              | 50,0        | 78,6        |
| 12  | Залесовский район           | 3               |                    | 83,3        | 82,2        | 83,3              | 87,5        | 76,2        |
| 14  | Заринский район             | 3               |                    | 69,4        | 55,6        | 69,4              | 60,4        | 50,0        |
| 15  | Зональный район             | 2               |                    | 62,5        | 51,7        | 62,5              | 43,8        | 60,7        |
| 16  | Калманский район            | 5               |                    | 75,0        | 50,7        | 75,0              | 55,0        | 45,7        |
| 17  | Каменский район             | 2               |                    | 75,0        | 43,3        | 75,0              | 46,9        | 39,3        |
| 18  | Ключевский район            | 7               |                    | 72,6        | 56,7        | 72,6              | 59,8        | 53,1        |
| 19  | Косихинский район           | 2               |                    | 83,3        | 68,3        | 83,3              | 53,1        | 85,7        |
| 20  | Красногорский район         | 3               |                    | 55,6        | 57,8        | 55,6              | 60,4        | 54,8        |
| 21  | Краснощековский район       | 9               |                    | 65,7        | 55,2        | 65,7              | 44,4        | 67,5        |
| 22  | Крутихинский район          | 2               |                    | 91,7        | 76,7        | 91,7              | 65,6        | 89,3        |
| 23  | Кулундинский район          | 1               |                    | 75,0        | 63,3        | 75,0              | 37,5        | 92,9        |
| 24  | Курьинский район            | 1               |                    | 83,3        | 86,7        | 83,3              | 87,5        | 85,7        |
| 25  | Кытмановский район          | 3               |                    | 83,3        | 81,1        | 83,3              | 79,2        | 83,3        |
| 26  | Локтевский район            | 5               |                    | 81,7        | 68,7        | 81,7              | 63,8        | 74,3        |
| 27  | Мамонтовский район          | 4               |                    | 79,2        | 78,3        | 79,2              | 68,8        | 89,3        |
| 28  | Михайловский район          | 3               |                    | 55,6        | 37,8        | 55,6              | 39,6        | 35,7        |
| 29  | Немецкий национальный район | 4               |                    | 66,7        | 46,7        | 66,7              | 45,3        | 48,2        |
| 31  | Павловский район            | 6               |                    | 68,1        | 54,4        | 68,1              | 55,2        | 53,6        |
| 32  | Панкрушихинский район       | 1               |                    | 91,7        | 90,0        | 91,7              | 81,3        | 100,0       |
| 33  | Первомайский район          | 8               |                    | 71,9        | 61,7        | 71,9              | 59,4        | 64,3        |
| 34  | Петропавловский район       | 4               |                    | 91,7        | 75,8        | 91,7              | 65,6        | 87,5        |
| 35  | Поспелихинский район        | 6               |                    | 73,6        | 65,6        | 73,6              | 72,9        | 57,1        |
| 36  | Ребрихинский район          | 3               |                    | 86,1        | 81,1        | 86,1              | 77,1        | 85,7        |
| 37  | Родинский район             | 6               |                    | 56,9        | 29,4        | 56,9              | 39,6        | 17,9        |
| 41  | ЗАТО Сибирский              | 4               |                    | 83,3        | 74,2        | 83,3              | 75,0        | 73,2        |
| 42  | Смоленский район            | 7               |                    | 71,4        | 67,6        | 71,4              | 67,0        | 68,4        |
| 45  | Солтонский район            | 1               |                    | 83,3        | 60,0        | 83,3              | 62,5        | 57,1        |
| 46  | Суетский район              | 4               |                    | 87,5        | 75,8        | 87,5              | 65,6        | 87,5        |
| 48  | Тальменский район           | 5               |                    | 65,0        | 73,3        | 65,0              | 66,3        | 81,4        |
| 50  | Топчихинский район          | 1               |                    | 66,7        | 80,0        | 66,7              | 87,5        | 71,4        |
| 51  | Третьяковский район         | 3               |                    | 61,1        | 52,2        | 61,1              | 62,5        | 40,5        |
| 52  | Троицкий район              | 3               |                    | 61,1        | 47,8        | 61,1              | 56,3        | 38,1        |

| Код | МОУО                   | Кол-во<br>уч-ов | Процент выполнения |      |      |                   |      |       |
|-----|------------------------|-----------------|--------------------|------|------|-------------------|------|-------|
|     |                        |                 | заданий части      |      |      | заданий сложности |      |       |
|     |                        |                 | А                  | В    | С    | БУ                | ПУ   | ВУ    |
| 53  | Тюменцевский район     | 4               |                    | 70,8 | 59,2 | 70,8              | 60,9 | 57,1  |
| 54  | Угловский район        | 5               |                    | 75,0 | 70,7 | 75,0              | 61,3 | 81,4  |
| 55  | Усть-Калманский район  | 1               |                    | 41,7 | 16,7 | 41,7              | 31,3 | 0,0   |
| 56  | Усть-Пристанский район | 1               |                    | 58,3 | 70,0 | 58,3              | 68,8 | 71,4  |
| 57  | Хабарский район        | 3               |                    | 55,6 | 42,2 | 55,6              | 50,0 | 33,3  |
| 58  | Целинный район         | 3               |                    | 72,2 | 46,7 | 72,2              | 39,6 | 54,8  |
| 59  | Чарышский район        | 4               |                    | 62,5 | 43,3 | 62,5              | 43,8 | 42,9  |
| 60  | Шипуновский район      | 4               |                    | 45,8 | 48,3 | 45,8              | 43,8 | 53,6  |
| 61  | Шелаболихинский район  | 1               |                    | 58,3 | 66,7 | 58,3              | 75,0 | 57,1  |
| 62  | г. Алейск              | 4               |                    | 87,5 | 60,8 | 87,5              | 62,5 | 58,9  |
| 63  | г. Барнаул             | 144             |                    | 70,1 | 61,9 | 70,1              | 65,1 | 58,3  |
| 64  | г. Белокуриха          | 4               |                    | 89,6 | 95,0 | 89,6              | 92,2 | 98,2  |
| 65  | г. Бийск               | 43              |                    | 68,4 | 56,4 | 68,4              | 59,2 | 53,2  |
| 67  | г. Заринск             | 10              |                    | 61,7 | 49,7 | 61,7              | 55,0 | 43,6  |
| 68  | г. Камень-на-Оби       | 11              |                    | 76,5 | 75,5 | 76,5              | 71,0 | 80,5  |
| 69  | г. Новоалтайск         | 11              |                    | 65,9 | 68,5 | 65,9              | 66,5 | 70,8  |
| 70  | г. Рубцовск            | 27              |                    | 75,9 | 75,3 | 75,9              | 73,4 | 77,5  |
| 71  | г. Славгород           | 8               |                    | 71,9 | 75,8 | 71,9              | 78,1 | 73,2  |
| 72  | г. Яровое              | 3               |                    | 91,7 | 95,6 | 91,7              | 91,7 | 100,0 |
| 81  | Краевые ОУ             | 19              |                    | 71,9 | 60,9 | 71,9              | 65,1 | 56,0  |
| 82  | Негосударственные ОУ   | 1               |                    | 50,0 | 66,7 | 50,0              | 68,8 | 64,3  |

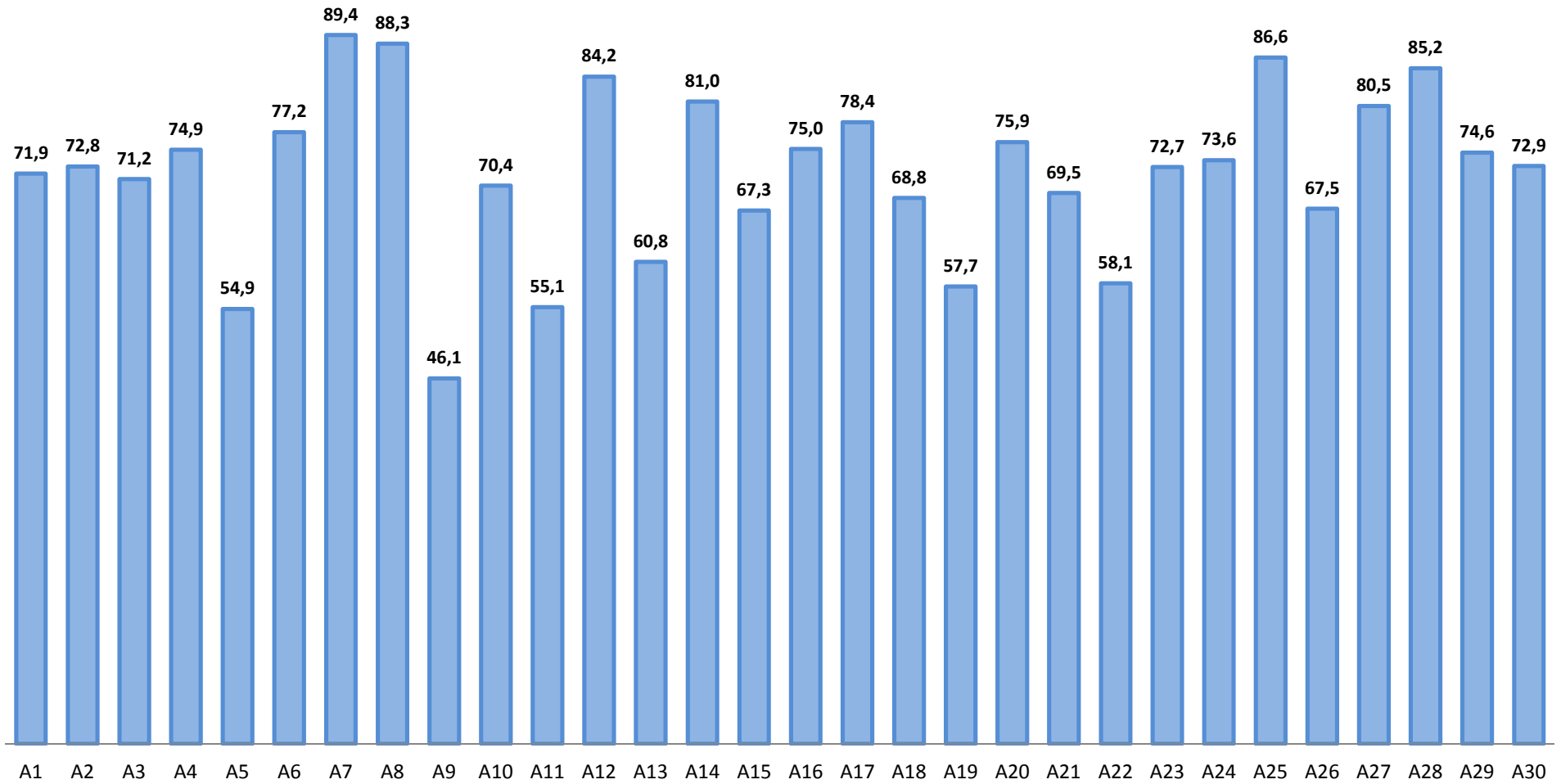
**Процент работ с пустой частью С и работ, отправленных на третью проверку  
(выпускники общеобразовательных учреждений текущего года)**

| Предмет           | Число работ | в т.ч. пустых работ |       | в т.ч. третьих проверок |       |
|-------------------|-------------|---------------------|-------|-------------------------|-------|
|                   |             | всего               | %     | всего                   | %     |
| Русский язык      | 12540       | 247                 | 1,97  | 423                     | 3,37  |
| Математика        | 12529       | 5309                | 42,37 | 709                     | 5,66  |
| Физика            | 2798        | 756                 | 27,02 | 466                     | 16,65 |
| Химия             | 1031        | 57                  | 5,53  | 149                     | 14,45 |
| Информатика и ИКТ | 515         | 128                 | 24,85 | 14                      | 2,72  |
| Биология          | 2091        | 91                  | 4,35  | 471                     | 22,53 |
| История           | 2098        | 109                 | 5,20  | 522                     | 24,88 |
| География         | 232         | 20                  | 8,62  | 19                      | 8,19  |
| Английский язык   | 513         | 23                  | 4,48  | 64                      | 12,48 |
| Немецкий язык     | 37          | 2                   | 5,41  | 2                       | 5,41  |
| Французский язык  | 4           | 0                   | 0,00  | 0                       | 0,00  |
| Обществознание    | 7143        | 130                 | 1,82  | 2462                    | 34,47 |
| Испанский язык    | 1           | 0                   | 0,00  | 0                       | 0,00  |
| Литература        | 463         | 4                   | 0,86  | 222                     | 47,95 |



# Результаты выполнения заданий КИМ ЕГЭ по русскому языку

Процент верно выполненных заданий части А



## Русский язык

### Процент выполнения заданий части В

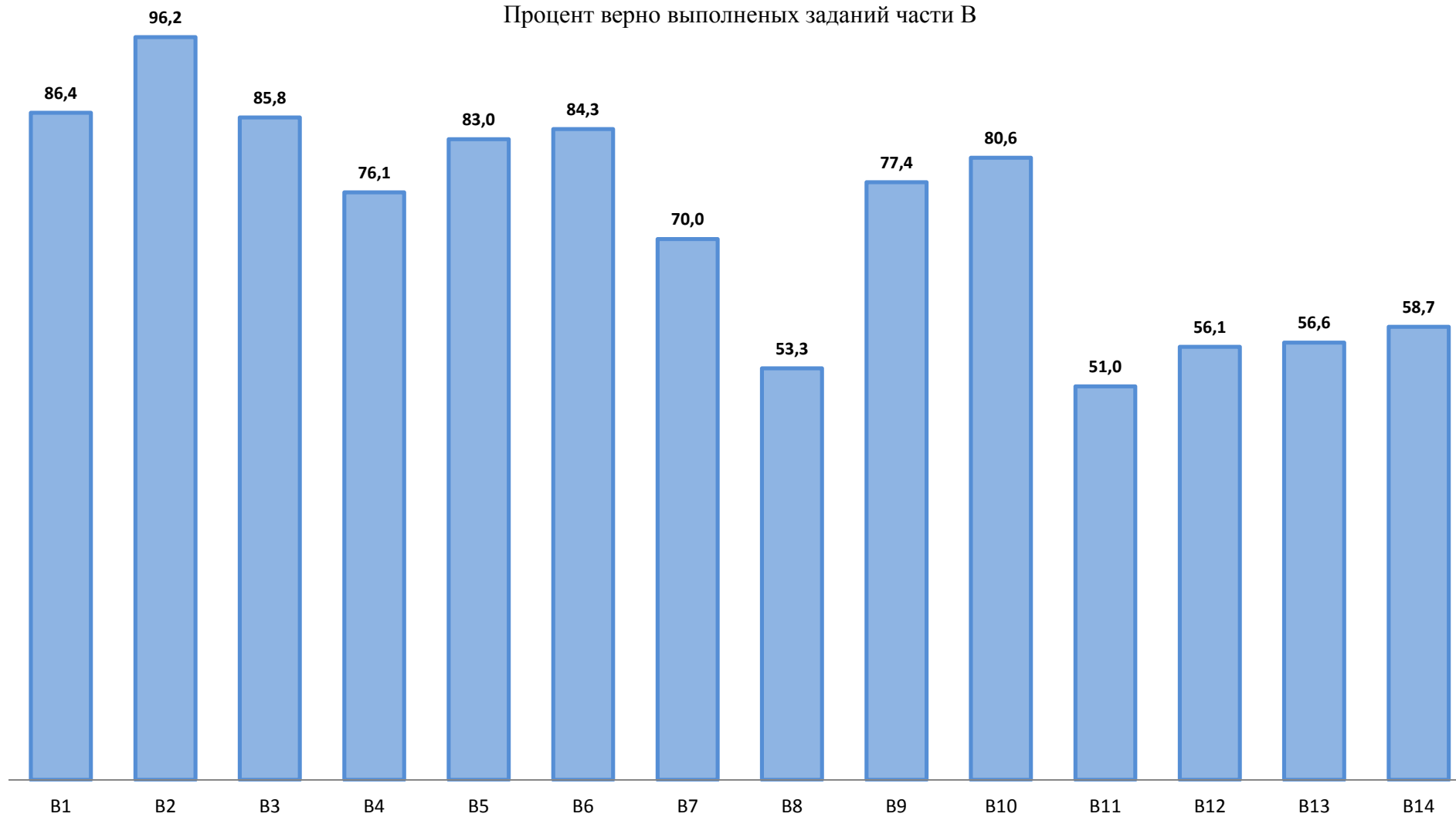
| Кол-во баллов | В1    | В2    | В3    | В4    | В5    | В6    | В7    | В8    |
|---------------|-------|-------|-------|-------|-------|-------|-------|-------|
| X             | 2,5   | 3,03  | 4,55  | 2,3   | 3,58  | 3,75  | 2,97  | 6     |
| 0             | 23,52 | 56,47 | 31,65 | 44,67 | 40,6  | 35,25 | 28,25 | 6,88  |
| 1             | 73,97 | 40,5  | 63,8  | 53,03 | 55,82 | 61    | 68,78 | 10,69 |
| 2             |       |       |       |       |       |       |       | 18,29 |
| 3             |       |       |       |       |       |       |       | 15,3  |
| 4             |       |       |       |       |       |       |       | 42,83 |

### Процент выполнения заданий части С

| Кол-во баллов | С1    | С2    | С3    | С4    | С5    | С6    | С7    | С8    | С9    | С10   | С11   | С12  |
|---------------|-------|-------|-------|-------|-------|-------|-------|-------|-------|-------|-------|------|
| X             | 1,97  | 1,97  | 1,97  | 1,97  | 1,97  | 1,97  | 1,97  | 1,97  | 1,97  | 1,97  | 1,97  | 1,97 |
| 0             | 11,24 | 21,18 | 22,9  | 24,23 | 2,43  | 1,7   | 16,39 | 25,99 | 9,06  | 4,12  | 2,42  | 8,13 |
| 1             | 86,79 | 51,09 | 75,13 | 35,44 | 39,05 | 57,5  | 22,72 | 26,7  | 51,21 | 44,85 | 95,61 | 89,9 |
| 2             |       | 25,76 |       | 22,47 | 56,55 | 38,83 | 35,3  | 32,51 | 37,76 | 49,06 |       |      |
| 3             |       |       |       | 15,89 |       |       | 23,62 | 12,83 |       |       |       |      |

## Результаты выполнения заданий КИМ ЕГЭ по математике

Процент верно выполненных заданий части В



## Математика

### Процент выполнения заданий части В

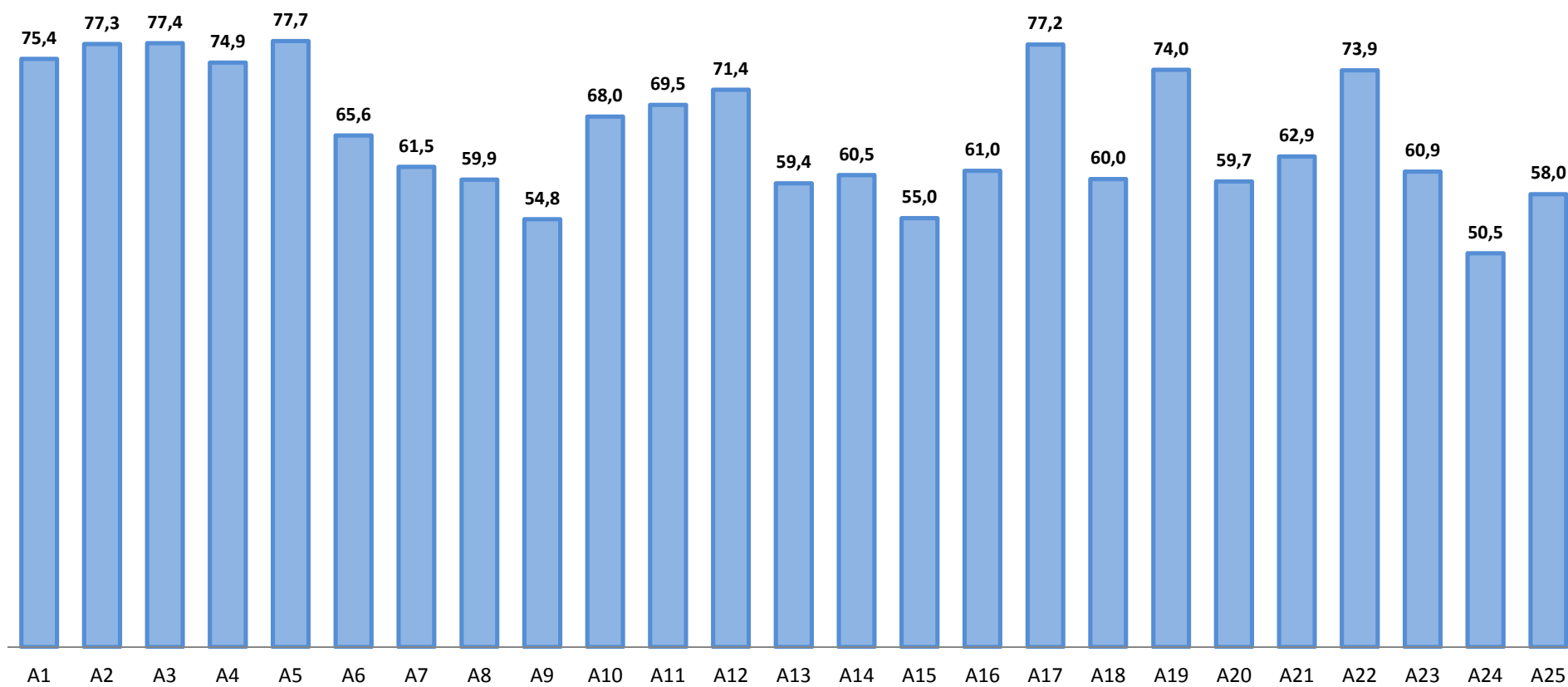
| Кол-во баллов | В1    | В2    | В3    | В4    | В5    | В6    | В7    | В8    | В9    | В10   | В11   | В12   | В13   | В14   |
|---------------|-------|-------|-------|-------|-------|-------|-------|-------|-------|-------|-------|-------|-------|-------|
| X             | 0,23  | 0,08  | 1,64  | 2,16  | 1,5   | 2,91  | 7,29  | 8,05  | 4,76  | 2,59  | 11,94 | 16,75 | 12,67 | 17,14 |
| 0             | 13,38 | 3,74  | 12,59 | 21,76 | 15,52 | 12,81 | 22,68 | 38,68 | 17,85 | 16,84 | 37,11 | 27,15 | 30,71 | 24,18 |
| 1             | 86,38 | 96,18 | 85,77 | 76,09 | 82,98 | 84,28 | 70,03 | 53,28 | 77,4  | 80,57 | 50,95 | 56,09 | 56,61 | 58,67 |

### Процент выполнения заданий части С

| Кол-во баллов | С1    | С2    | С3    | С4   | С5    | С6    |
|---------------|-------|-------|-------|------|-------|-------|
| X             | 50,37 | 71,43 | 73,26 | 84,6 | 92,58 | 86,13 |
| 0             | 24,22 | 13,54 | 16,31 | 5,56 | 4,06  | 7,73  |
| 1             | 8,24  | 6,89  | 6,36  | 2,7  | 1,36  | 4,01  |
| 2             | 17,17 | 8,13  | 0,58  | 4,2  | 0,48  | 1,45  |
| 3             |       |       | 3,49  | 2,95 | 0,26  | 0,45  |
| 4             |       |       |       |      | 1,26  | 0,23  |

## Результаты выполнения заданий КИМ ЕГЭ по физике

Процент верно выполненных заданий части А





## Физика

### Процент выполнения заданий части В

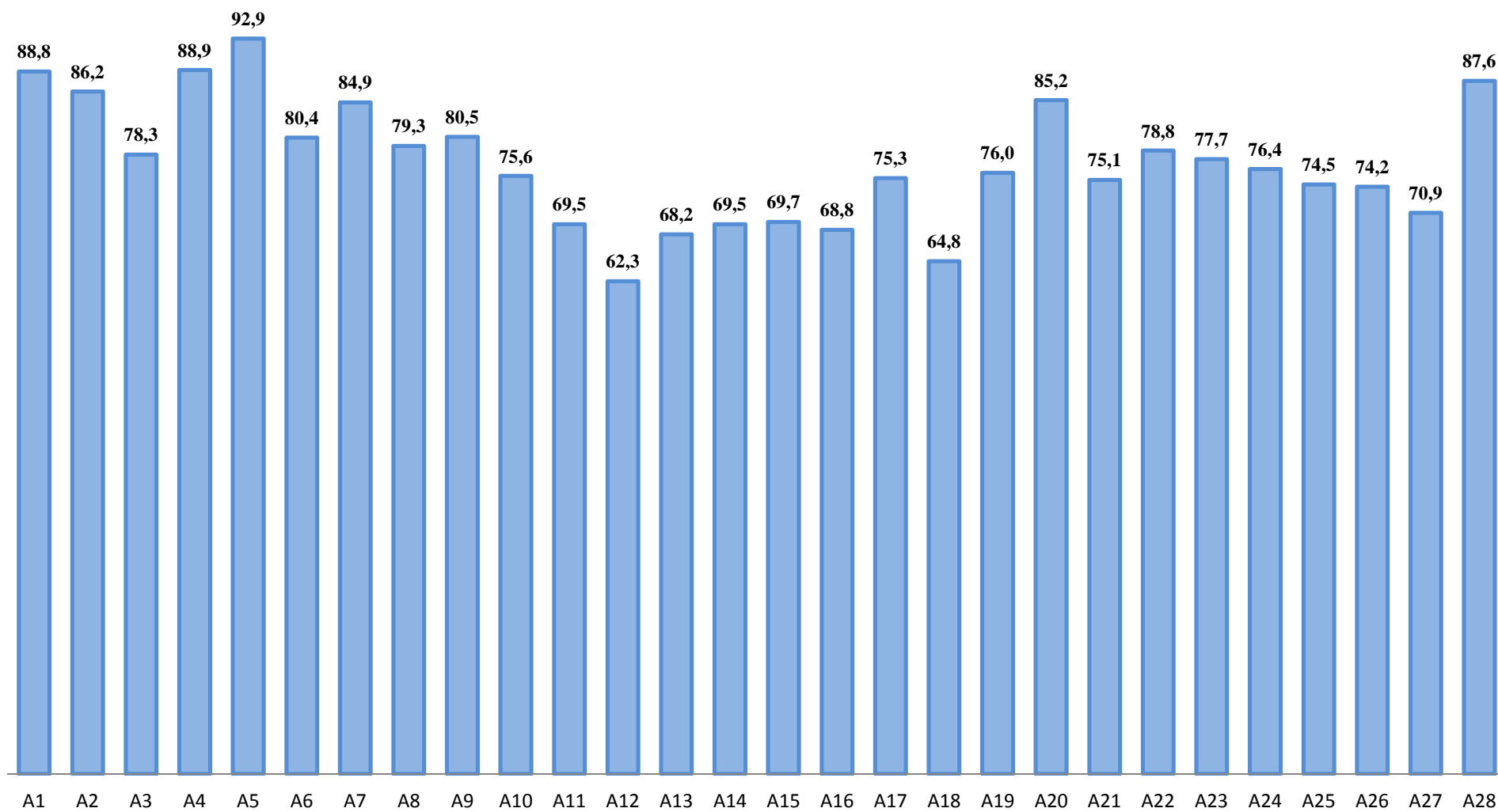
| Кол-во баллов | В1    | В2    | В3    | В4    |
|---------------|-------|-------|-------|-------|
| X             | 0,5   | 0,39  | 0,46  | 0,89  |
| 0             | 43,25 | 27,95 | 21,59 | 22,37 |
| 1             | 20,26 | 20,62 | 9,61  | 17,87 |
| 2             | 35,99 | 51,04 | 68,33 | 58,86 |

### Процент выполнения заданий части С

| Кол-во баллов | С1    | С2    | С3    | С4    | С5    | С6    |
|---------------|-------|-------|-------|-------|-------|-------|
| X             | 38,85 | 51    | 56,65 | 56,15 | 84,85 | 57,33 |
| 0             | 18,01 | 8,51  | 8,54  | 6,5   | 6,04  | 4,29  |
| 1             | 16,4  | 16,05 | 11,94 | 8,15  | 4,75  | 12,72 |
| 2             | 6,54  | 13,12 | 8,11  | 6,15  | 1,64  | 9,36  |
| 3             | 20,19 | 11,33 | 14,76 | 23,05 | 2,72  | 16,3  |

## Результаты выполнения заданий КИМ ЕГЭ по химии

Процент верно выполненных заданий части А



## Химия

### Процент выполнения заданий части В

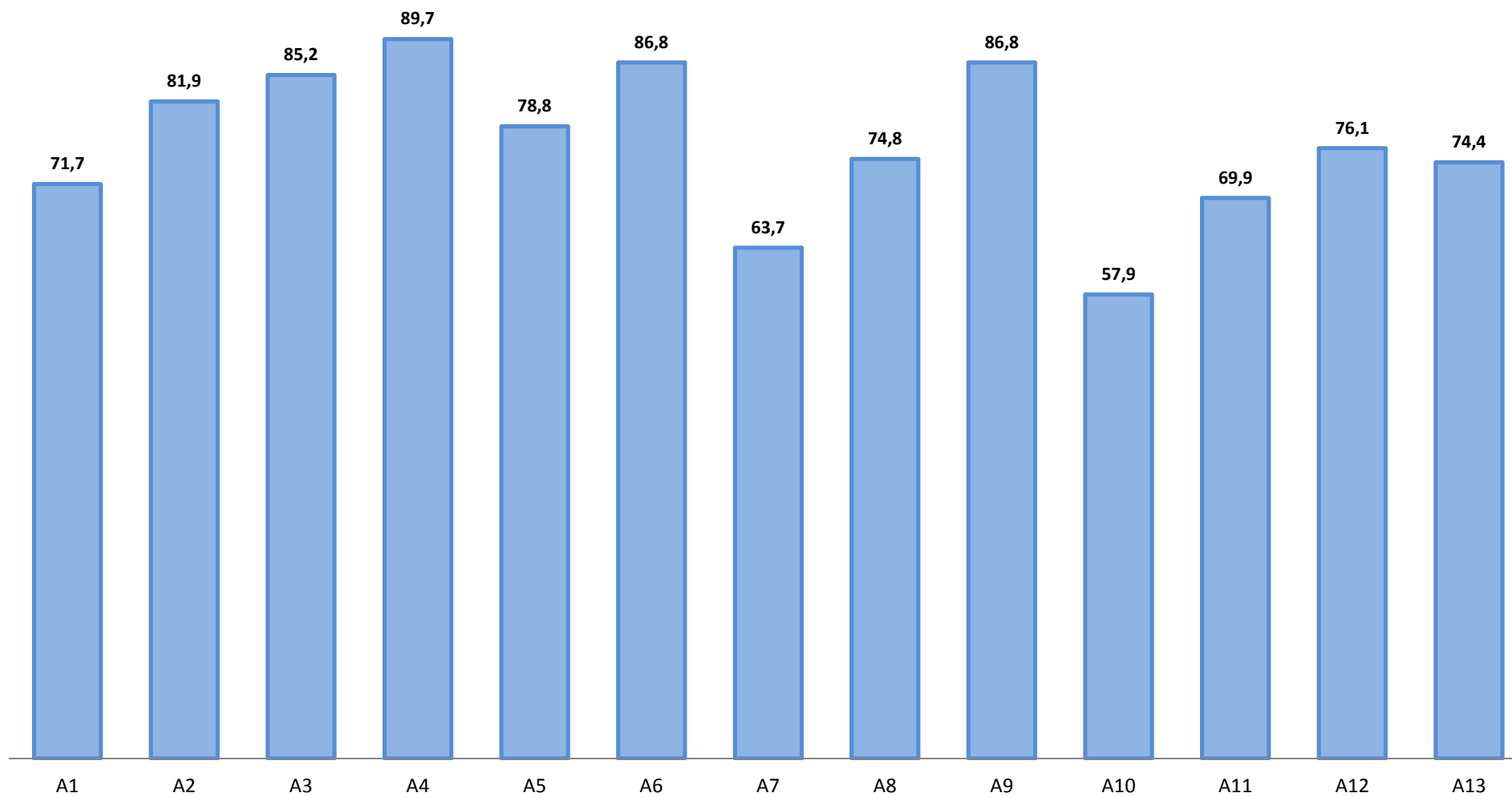
| Кол-во баллов | В1    | В2    | В3    | В4    | В5    | В6    | В7    | В8    | В9    | В10   |
|---------------|-------|-------|-------|-------|-------|-------|-------|-------|-------|-------|
| X             |       | 0,1   | 0,1   | 0,19  | 1,26  | 0,48  | 0,58  | 0,78  | 6,11  | 8,15  |
| 0             | 13,39 | 18,43 | 20,47 | 27,74 | 35,79 | 16,97 | 13,48 | 15,62 | 21,44 | 26,67 |
| 1             | 9,51  | 11,54 | 9,89  | 12,8  | 13,39 | 26,58 | 30,84 | 29,87 | 72,45 | 65,18 |
| 2             | 77,11 | 69,93 | 69,54 | 59,26 | 49,56 | 55,97 | 55,09 | 53,73 |       |       |

### Процент выполнения заданий части С

| Кол-во баллов | С1    | С2    | С3    | С4    | С5    |
|---------------|-------|-------|-------|-------|-------|
| X             | 9,02  | 16,2  | 34,04 | 42,77 | 32,69 |
| 0             | 10,57 | 12,51 | 9,31  | 14,55 | 6,01  |
| 1             | 9,02  | 11,06 | 9,12  | 14,16 | 6,01  |
| 2             | 20,47 | 17,07 | 8,73  | 5,24  | 4,46  |
| 3             | 50,92 | 18,43 | 12,03 | 2,23  | 50,82 |
| 4             |       | 24,73 | 13,29 | 21,05 |       |
| 5             |       |       | 13,48 |       |       |

## Результаты выполнения заданий КИМ ЕГЭ по информатике и ИКТ

Процент верно выполненных заданий части А



## Информатика и ИКТ

### Процент выполнения заданий части В

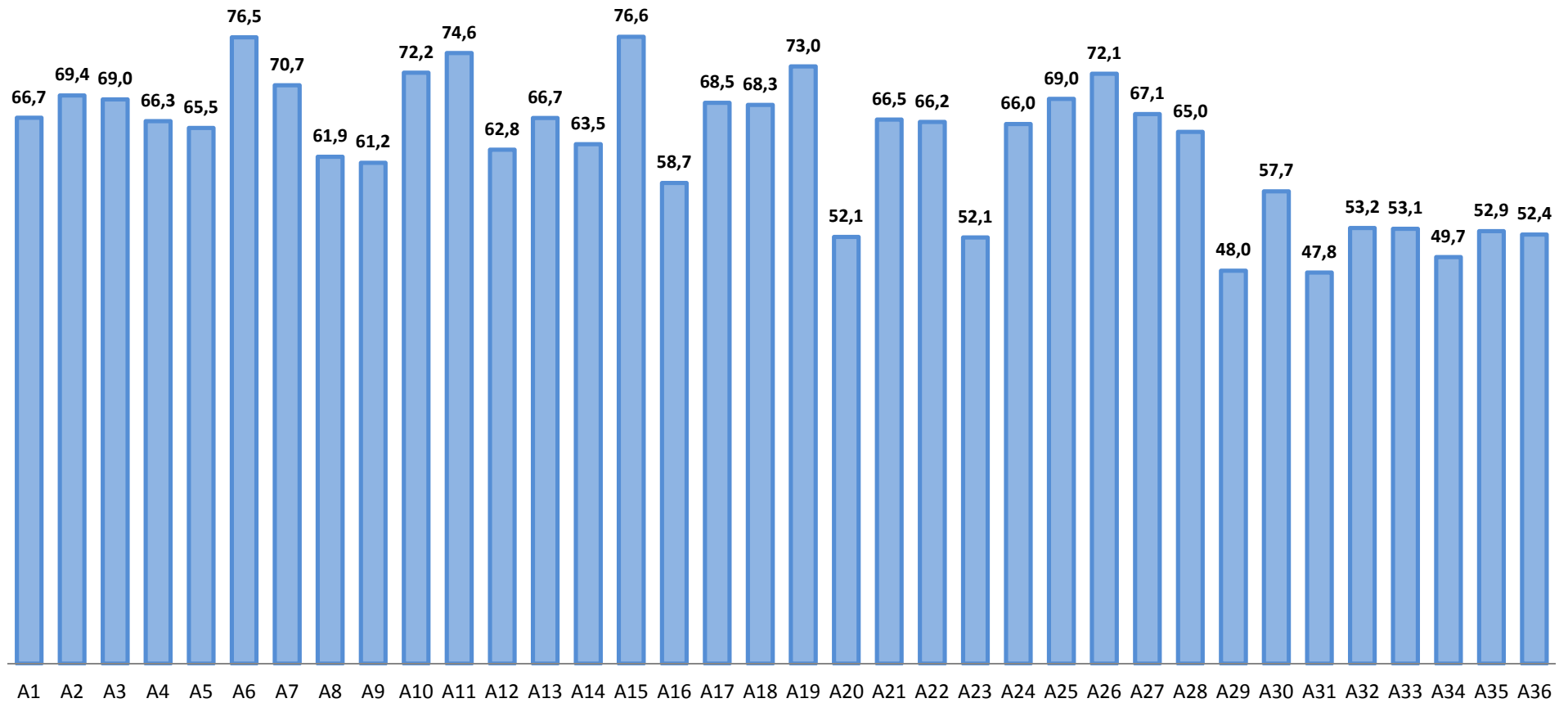
| Кол-во баллов | В1    | В2    | В3    | В4    | В5    | В6    | В7    | В8    | В9    | В10   | В11   | В12   | В13   | В14   | В15   |
|---------------|-------|-------|-------|-------|-------|-------|-------|-------|-------|-------|-------|-------|-------|-------|-------|
| X             | 0,58  | 0,78  | 2,33  | 2,14  | 2,52  | 5,05  | 5,44  | 13,01 | 0,97  | 6,21  | 4,08  | 6,02  | 7,57  | 11,46 | 16,5  |
| 0             | 9,71  | 15,73 | 16,89 | 46,99 | 26,6  | 28,35 | 19,42 | 46,8  | 36,5  | 33,59 | 31,65 | 37,67 | 38,45 | 33,4  | 43,3  |
| 1             | 89,71 | 83,5  | 80,78 | 50,87 | 70,87 | 66,6  | 75,15 | 40,19 | 62,52 | 60,19 | 64,27 | 56,31 | 53,98 | 55,15 | 40,19 |

### Процент выполнения заданий части С

| Кол-во баллов | С1    | С2    | С3    | С4    |
|---------------|-------|-------|-------|-------|
| X             | 39,42 | 43,11 | 37,67 | 79,22 |
| 0             | 7,77  | 19,61 | 4,08  | 5,24  |
| 1             | 9,9   | 13,4  | 12,23 | 4,08  |
| 2             | 8,93  | 23,88 | 13,2  | 2,33  |
| 3             | 33,98 |       | 32,82 | 3,3   |
| 4             |       |       |       | 5,83  |

# Результаты выполнения заданий КИМ ЕГЭ по биологии

Процент верно выполненных заданий части А



## Биология

### Процент выполнения заданий части В

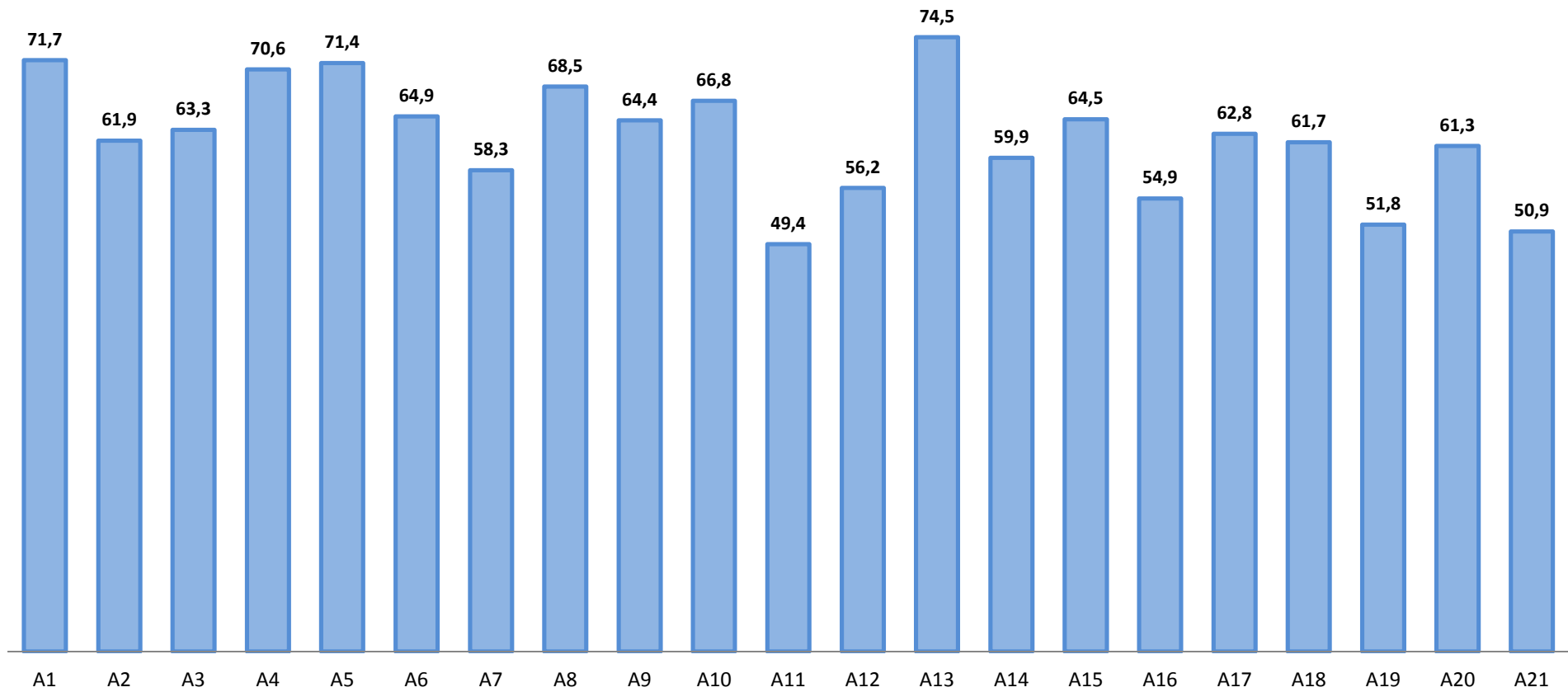
| Кол-во баллов | В1    | В2    | В3    | В4    | В5    | В6    | В7    | В8    |
|---------------|-------|-------|-------|-------|-------|-------|-------|-------|
| X             | 0,57  | 0,29  | 0,72  | 0,81  | 0,72  | 1,15  | 1,05  | 2,25  |
| 0             | 23,77 | 10,14 | 15,88 | 39,02 | 36,3  | 53,75 | 41,37 | 35,63 |
| 1             | 41,89 | 37,59 | 37,21 | 23,05 | 18,99 | 23,82 | 24,58 | 20,52 |
| 2             | 33,76 | 51,98 | 46,2  | 37,11 | 44    | 21,28 | 33    | 41,61 |

### Процент выполнения заданий части С

| Кол-во баллов | С1    | С2    | С3    | С4    | С5    | С6    |
|---------------|-------|-------|-------|-------|-------|-------|
| X             | 13,77 | 28,89 | 23,1  | 23,05 | 37,06 | 37,3  |
| 0             | 22,57 | 19,89 | 18,41 | 13,77 | 15,54 | 20,56 |
| 1             | 34,29 | 23,1  | 22,24 | 36,3  | 13,15 | 11,38 |
| 2             | 29,36 | 17,12 | 23,1  | 19,75 | 13,34 | 14,73 |
| 3             |       | 11    | 13,15 | 7,13  | 20,9  | 16,02 |

## Результаты выполнения заданий КИМ ЕГЭ по истории

Процент верно выполненных заданий части А





## История

### Процент выполнения заданий части В

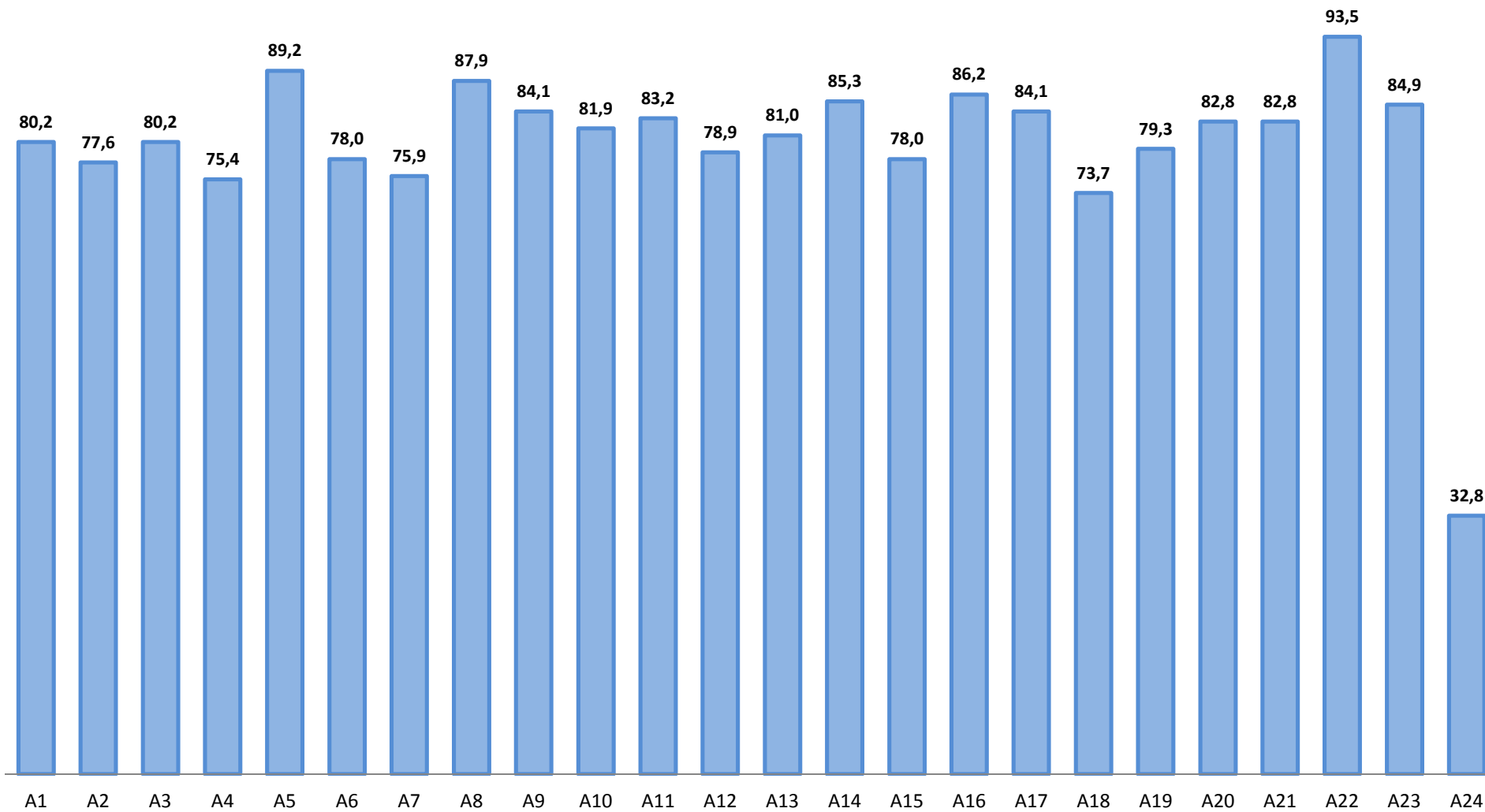
| Кол-во баллов | В1    | В2    | В3    | В4    | В5    | В6    | В7    | В8    | В9    | В10   | В11   | В12   | В13   |
|---------------|-------|-------|-------|-------|-------|-------|-------|-------|-------|-------|-------|-------|-------|
| X             | 0,86  | 0,52  | 1,14  | 16,49 | 12,58 | 2,53  | 1,48  | 8,01  | 12,25 | 15,4  | 2,24  | 3,86  | 5,24  |
| 0             | 46,33 | 21,64 | 39,66 | 20,07 | 22,45 | 25,98 | 19,35 | 24,79 | 34,94 | 23,26 | 29,08 | 64,68 | 36,03 |
| 1             | 52,81 | 33,17 | 12,39 | 63,44 | 64,97 | 9,77  | 47,76 | 67,21 | 52,81 | 61,34 | 47,14 | 31,46 | 58,72 |
| 2             |       | 44,66 | 46,81 |       |       | 19,02 | 31,41 |       |       |       | 21,54 |       |       |
| 3             |       |       |       |       |       | 42,71 |       |       |       |       |       |       |       |

### Процент выполнения заданий части С

| Кол-во баллов | С1    | С2    | С3    | С4    | С5    | С6    | С7    | С8    |
|---------------|-------|-------|-------|-------|-------|-------|-------|-------|
| X             | 26,74 | 13,68 | 39,47 | 36,94 | 41,75 | 16,92 | 16,97 | 16,92 |
| 0             | 27,12 | 12,11 | 34,65 | 13,01 | 21,45 | 7,77  | 21,54 | 43,18 |
| 1             | 18,59 | 30,7  | 15,92 | 22,5  | 10,3  | 75,31 | 35,08 | 28,93 |
| 2             | 27,55 | 43,52 | 9,96  | 19,16 | 8,15  |       | 14,3  | 10,96 |
| 3             |       |       |       | 8,39  | 9,91  |       | 12,11 |       |
| 4             |       |       |       |       | 8,44  |       |       |       |

# Результаты выполнения заданий КИМ ЕГЭ по географии

Процент верно выполненных заданий части А



## География

### Процент выполнения заданий части В

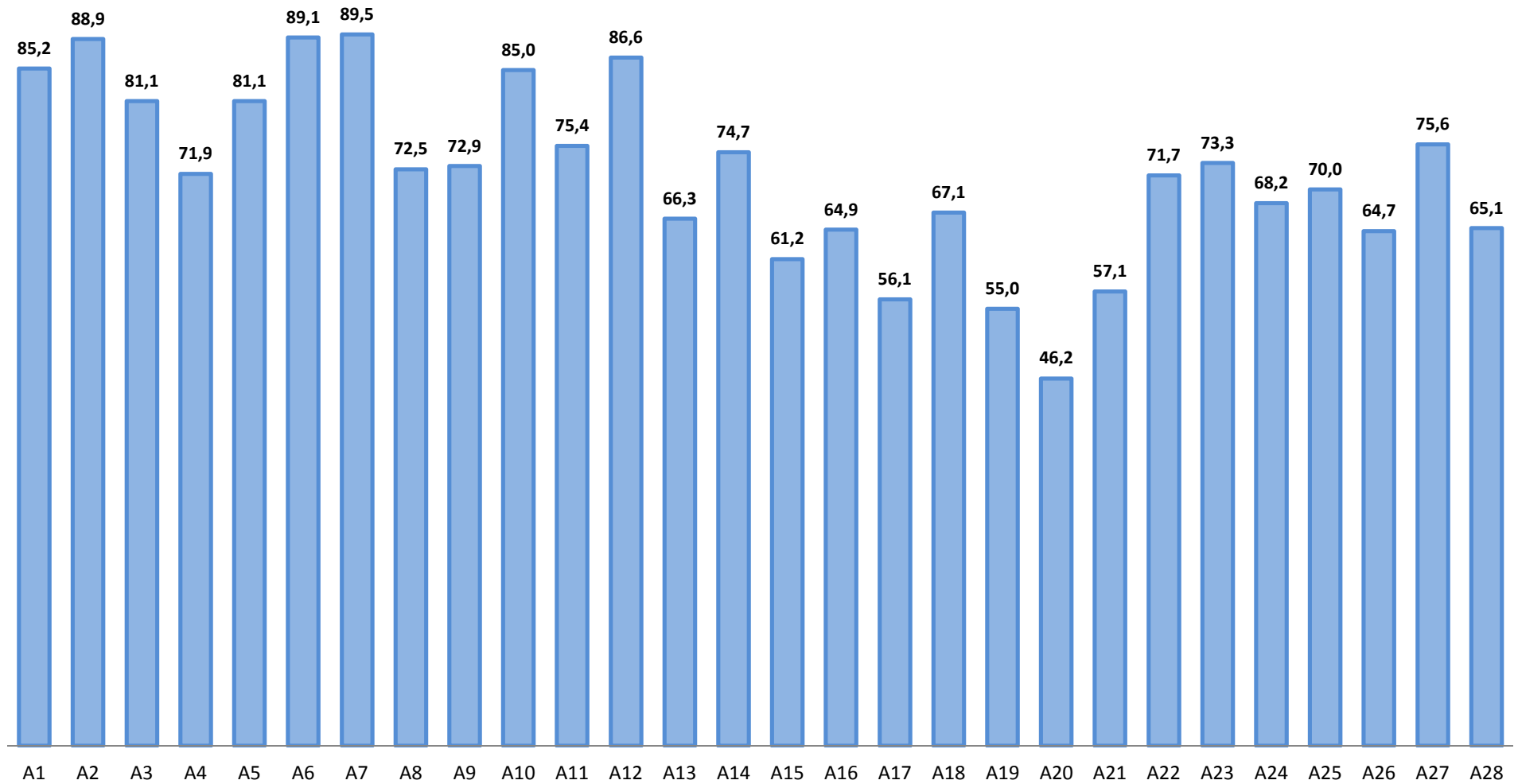
| Кол-во баллов | В1    | В2    | В3    | В4    | В5    | В6    | В7    | В8    | В9    | В10   | В11   | В12   | В13   |
|---------------|-------|-------|-------|-------|-------|-------|-------|-------|-------|-------|-------|-------|-------|
| X             |       |       |       |       |       | 2,59  | 0,43  | 2,16  | 1,72  | 3,02  | 6,03  | 7,33  | 11,64 |
| 0             | 25,86 | 8,19  | 20,26 | 18,97 | 22,84 | 27,59 | 41,38 | 33,19 | 31,9  | 21,55 | 33,19 | 19,4  | 34,48 |
| 1             | 74,14 | 9,05  | 12,07 | 34,05 | 77,16 | 69,83 | 58,19 | 64,66 | 66,38 | 75,43 | 60,78 | 73,28 | 53,88 |
| 2             |       | 82,76 | 67,67 | 46,98 |       |       |       |       |       |       |       |       |       |

### Процент выполнения заданий части С

| Кол-во баллов | С1    | С2    | С3    | С4    | С5    | С6    | С7    |
|---------------|-------|-------|-------|-------|-------|-------|-------|
| X             | 25,86 | 24,57 | 19,4  | 21,12 | 32,33 | 35,78 | 36,21 |
| 0             | 12,5  | 21,55 | 12,5  | 11,21 | 23,71 | 20,69 | 13,79 |
| 1             | 24,14 | 32,76 | 24,14 | 30,17 | 18,1  | 43,53 | 9,91  |
| 2             | 37,5  | 21,12 | 43,97 | 37,5  | 25,86 |       | 40,09 |

# Результаты выполнения заданий КИМ ЕГЭ по английскому языку

Процент верно выполненных заданий части А



## Английский язык

### Процент выполнения заданий части В

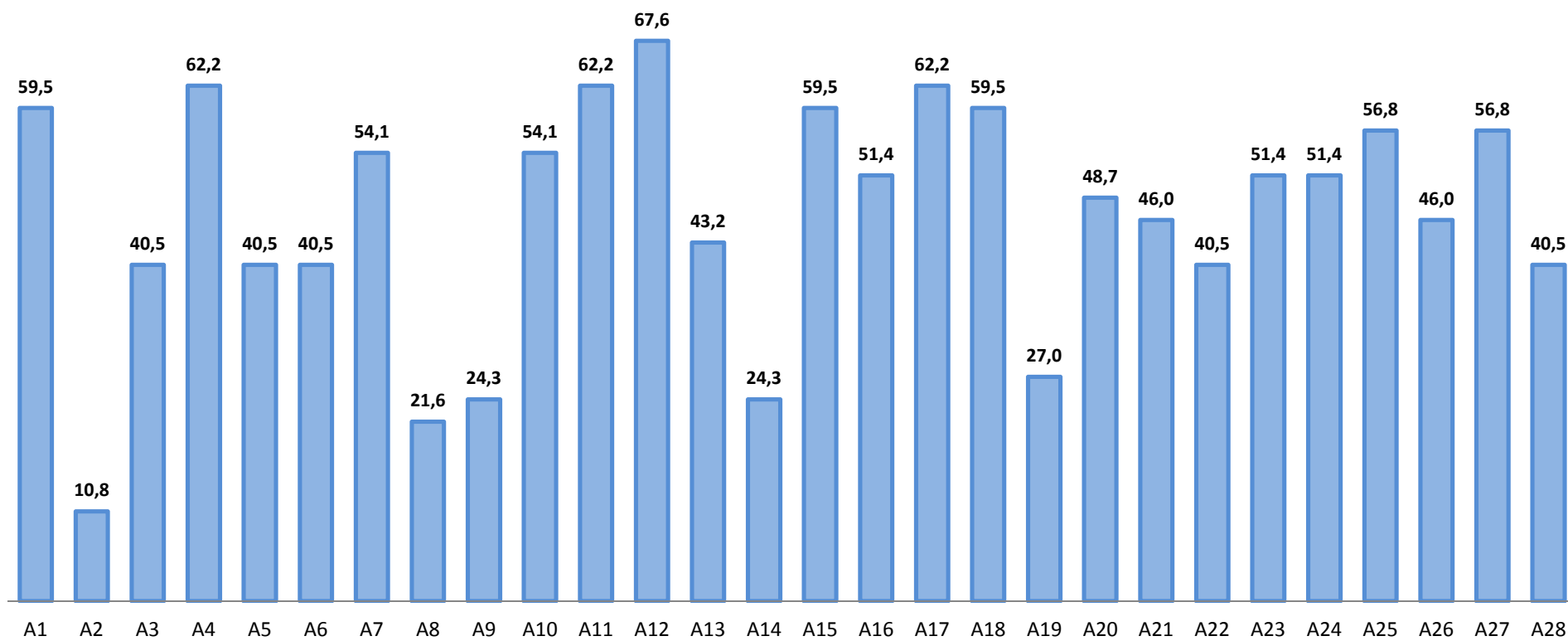
| Кол-во баллов | В1    | В2    | В3    | В4    | В5    | В6    | В7    | В8    | В9    | В10   | В11   | В12   | В13   | В14   | В15   | В16   |
|---------------|-------|-------|-------|-------|-------|-------|-------|-------|-------|-------|-------|-------|-------|-------|-------|-------|
| X             | 0,58  | 0,39  | 1,17  | 0,78  | 1,36  | 0,78  | 0,97  | 0,58  | 0,58  | 1,17  | 1,75  | 1,56  | 1,17  | 0,78  | 1,75  | 3,9   |
| 0             | 1,95  | 1,17  | 4,87  | 34,7  | 16,96 | 7,21  | 19,69 | 9,36  | 13,84 | 32,94 | 44,05 | 26,32 | 21,44 | 19,1  | 21,83 | 26,71 |
| 1             | 7,21  | 3,31  | 7,99  | 64,52 | 81,68 | 92,01 | 79,34 | 90,06 | 85,58 | 65,89 | 54,19 | 72,12 | 77,39 | 80,12 | 76,41 | 69,4  |
| 2             | 2,92  | 1,36  | 9,16  |       |       |       |       |       |       |       |       |       |       |       |       |       |
| 3             | 4,68  | 2,34  | 8,97  |       |       |       |       |       |       |       |       |       |       |       |       |       |
| 4             | 6,43  | 3,9   | 7,99  |       |       |       |       |       |       |       |       |       |       |       |       |       |
| 5             | 5,46  | 6,63  | 6,24  |       |       |       |       |       |       |       |       |       |       |       |       |       |
| 6             | 70,76 | 12,28 | 53,61 |       |       |       |       |       |       |       |       |       |       |       |       |       |
| 7             |       | 68,62 |       |       |       |       |       |       |       |       |       |       |       |       |       |       |

### Процент выполнения заданий части С

| Кол-во баллов | С1    | С2    | С3    | С4    | С5    | С6    | С7    | С8    |
|---------------|-------|-------|-------|-------|-------|-------|-------|-------|
| X             | 4,68  | 4,68  | 4,68  | 23    | 21,05 | 21,05 | 21,05 | 21,05 |
| 0             | 1,56  | 2,53  | 19,1  | 15,4  | 17,74 | 22,03 | 27,49 | 20,86 |
| 1             | 37,04 | 20,27 | 37,62 | 16,37 | 7,02  | 10,72 | 17,15 | 21,44 |
| 2             | 56,73 | 72,51 | 38,6  | 27,29 | 22,03 | 26,71 | 21,64 | 36,65 |
| 3             |       |       |       | 17,93 | 32,16 | 19,49 | 12,67 |       |

## Результаты выполнения заданий КИМ ЕГЭ по немецкому языку

Процент верно выполненных заданий части А



## Немецкий язык

### Процент выполнения заданий части В

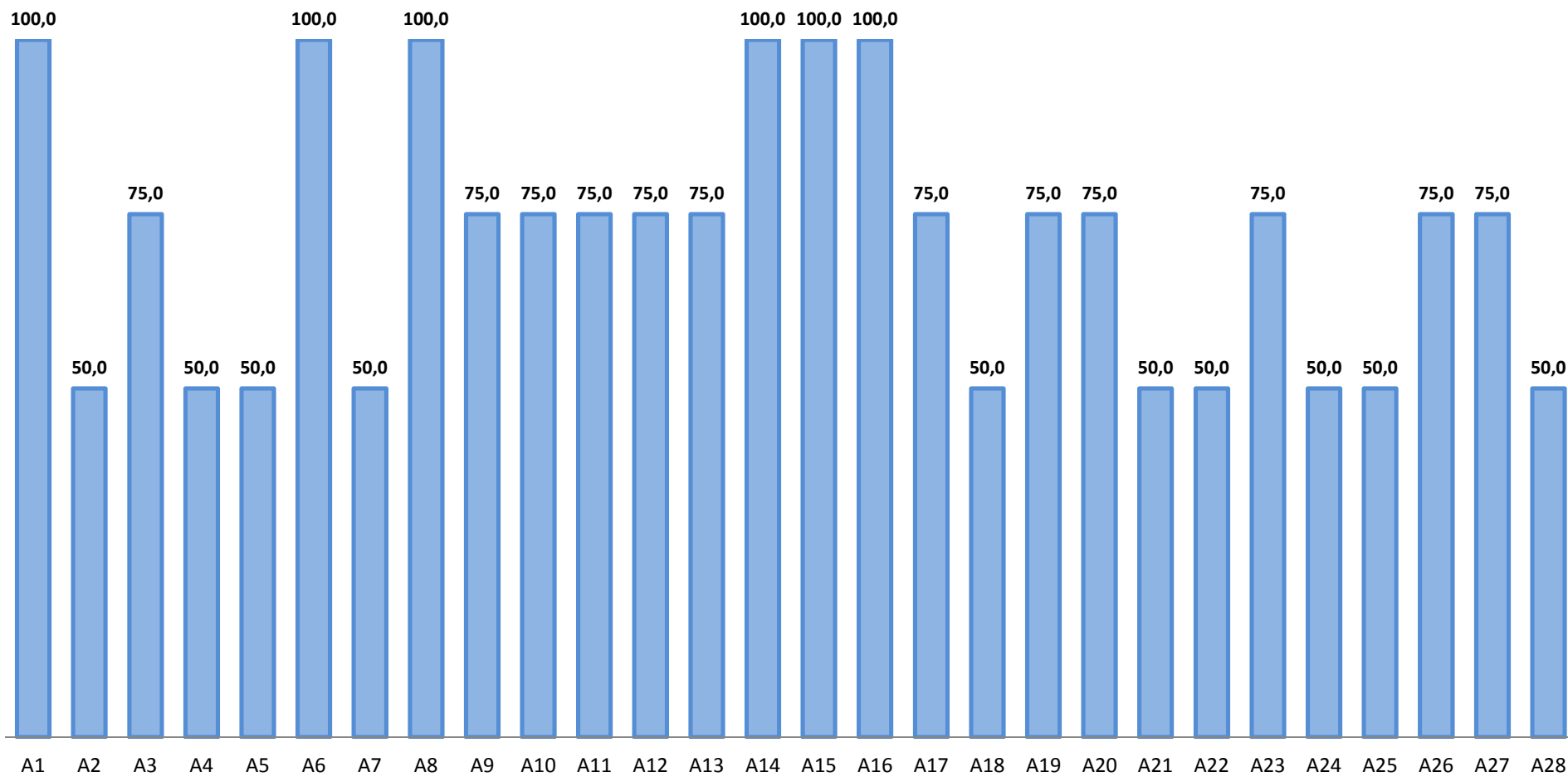
| Кол-во баллов | В1    | В2    | В3    | В4    | В5    | В6    | В7    | В8    | В9    | В10   | В11   | В12   | В13   | В14   | В15   | В16   |
|---------------|-------|-------|-------|-------|-------|-------|-------|-------|-------|-------|-------|-------|-------|-------|-------|-------|
| X             |       |       |       |       |       |       |       |       |       |       | 5,41  | 2,7   | 5,41  | 8,11  | 2,7   | 2,7   |
| 0             | 2,7   |       | 10,81 | 21,62 | 51,35 | 54,05 | 24,32 | 32,43 | 43,24 | 43,24 | 48,65 | 48,65 | 56,76 | 45,95 | 62,16 | 32,43 |
| 1             | 18,92 |       | 2,7   | 78,38 | 48,65 | 45,95 | 75,68 | 67,57 | 56,76 | 56,76 | 45,95 | 48,65 | 37,84 | 45,95 | 35,14 | 64,86 |
| 2             | 21,62 | 2,7   | 18,92 |       |       |       |       |       |       |       |       |       |       |       |       |       |
| 3             | 16,22 |       | 16,22 |       |       |       |       |       |       |       |       |       |       |       |       |       |
| 4             | 8,11  | 5,41  | 16,22 |       |       |       |       |       |       |       |       |       |       |       |       |       |
| 5             | 13,51 | 24,32 | 24,32 |       |       |       |       |       |       |       |       |       |       |       |       |       |
| 6             | 18,92 | 8,11  | 10,81 |       |       |       |       |       |       |       |       |       |       |       |       |       |
| 7             |       | 59,46 |       |       |       |       |       |       |       |       |       |       |       |       |       |       |

### Процент выполнения заданий части С

| Кол-во баллов | С1    | С2    | С3    | С4    | С5    | С6    | С7    | С8    |
|---------------|-------|-------|-------|-------|-------|-------|-------|-------|
| X             | 5,41  | 5,41  | 5,41  | 48,65 | 48,65 | 48,65 | 48,65 | 48,65 |
| 0             |       |       | 40,54 | 10,81 | 10,81 | 10,81 | 24,32 | 21,62 |
| 1             | 48,65 | 45,95 | 37,84 | 16,22 | 5,41  | 10,81 | 16,22 | 16,22 |
| 2             | 45,95 | 48,65 | 16,22 | 16,22 | 24,32 | 21,62 | 10,81 | 13,51 |
| 3             |       |       |       | 8,11  | 10,81 | 8,11  |       |       |

# Результаты выполнения заданий КИМ ЕГЭ по французскому языку

Процент верно выполненных заданий части А





## Французский язык

### Процент выполнения заданий части В

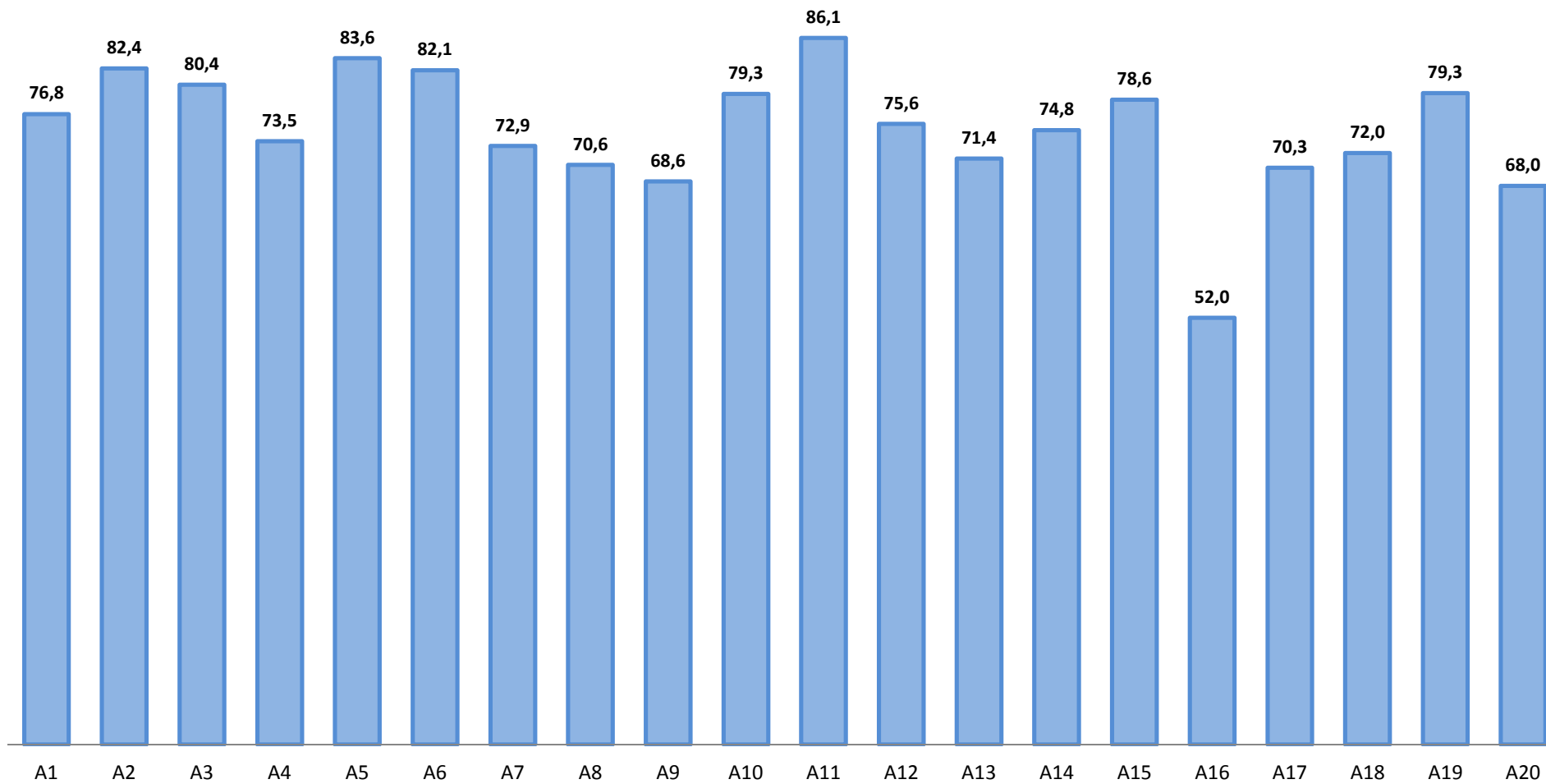
| Кол-во баллов | В1 | В2  | В3 | В4 | В5 | В6 | В7 | В8  | В9  | В10 | В11 | В12 | В13 | В14 | В15 | В16 |
|---------------|----|-----|----|----|----|----|----|-----|-----|-----|-----|-----|-----|-----|-----|-----|
| X             |    |     |    |    |    |    |    |     |     |     |     |     |     | 25  | 25  | 25  |
| 0             |    |     | 25 | 25 | 25 | 25 | 75 |     |     | 25  |     | 75  | 75  | 75  | 75  | 25  |
| 1             |    |     | 25 | 75 | 75 | 75 | 25 | 100 | 100 | 75  | 100 | 25  | 25  |     |     | 50  |
| 2             |    |     |    |    |    |    |    |     |     |     |     |     |     |     |     |     |
| 3             | 25 |     |    |    |    |    |    |     |     |     |     |     |     |     |     |     |
| 4             |    |     |    |    |    |    |    |     |     |     |     |     |     |     |     |     |
| 5             |    |     | 50 |    |    |    |    |     |     |     |     |     |     |     |     |     |
| 6             | 75 |     |    |    |    |    |    |     |     |     |     |     |     |     |     |     |
| 7             |    | 100 |    |    |    |    |    |     |     |     |     |     |     |     |     |     |

### Процент выполнения заданий части С

| Кол-во баллов | С1 | С2 | С3 | С4 | С5 | С6 | С7 | С8 |
|---------------|----|----|----|----|----|----|----|----|
| X             |    |    |    |    |    |    |    |    |
| 0             |    |    | 25 | 25 | 25 | 25 | 25 | 50 |
| 1             | 50 | 25 | 75 |    |    |    | 25 | 50 |
| 2             | 50 | 75 |    |    |    |    | 50 |    |
| 3             |    |    |    | 75 | 75 | 75 |    |    |

# Результаты выполнения заданий КИМ ЕГЭ по обществознанию

Процент верно выполненных заданий части А



## Обществознание

### Процент выполнения заданий части В

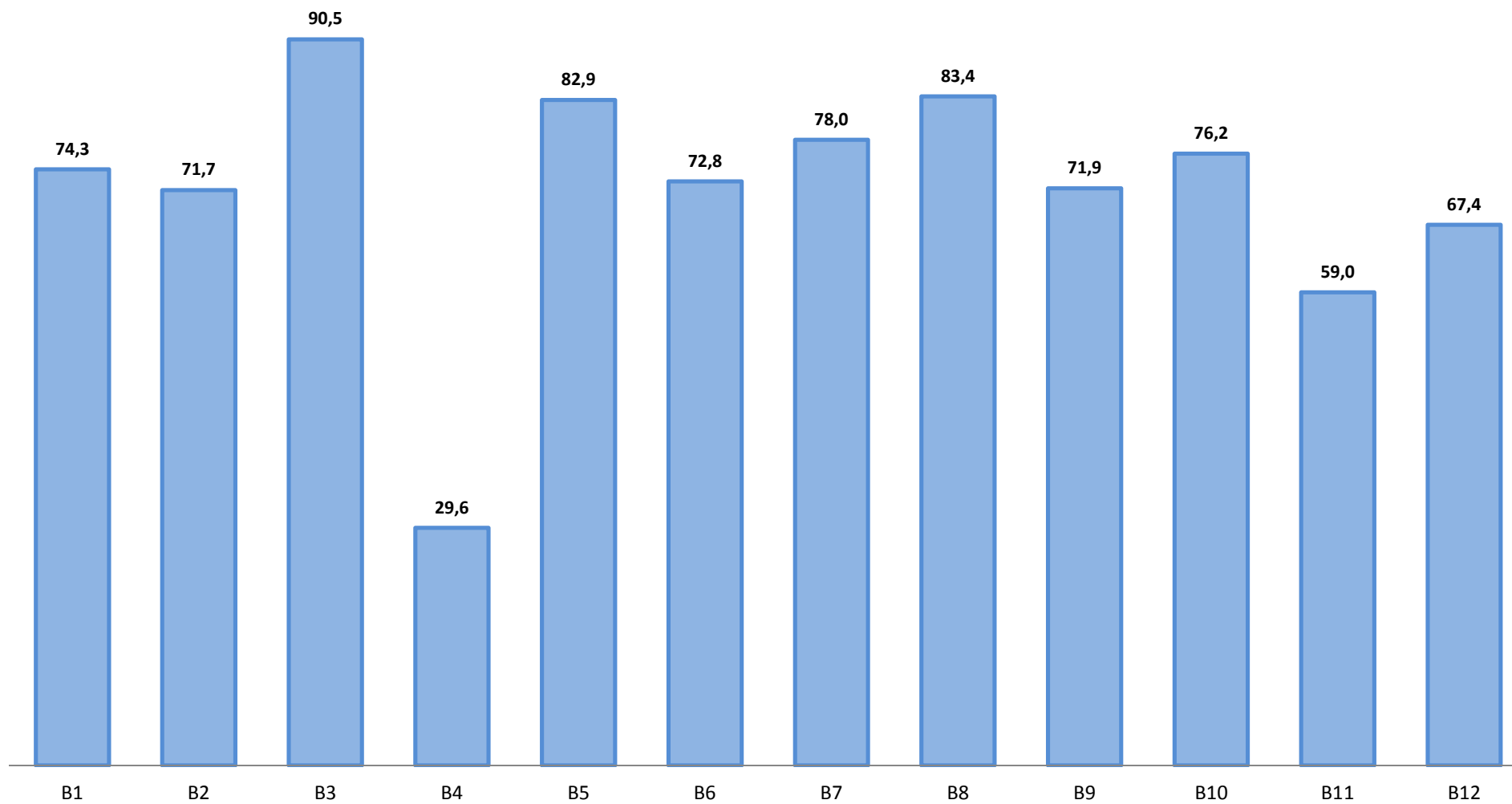
| Кол-во баллов | В1    | В2    | В3    | В4    | В5    | В6    | В7    | В8    |
|---------------|-------|-------|-------|-------|-------|-------|-------|-------|
| X             | 3,15  | 0,36  | 0,24  | 0,39  | 0,34  | 0,76  | 1,09  | 1,88  |
| 0             | 15,54 | 30,95 | 12,39 | 14,38 | 30,17 | 23,39 | 19,45 | 13,8  |
| 1             | 81,31 | 68,68 | 7,53  | 13,78 | 9,18  | 14,17 | 32,55 | 84,32 |
| 2             |       |       | 79,84 | 71,45 | 60,31 | 61,68 | 46,91 |       |

### Процент выполнения заданий части С

| Кол-во баллов | С1    | С2    | С3    | С4    | С5    | С6    | С7    | С8    | С9    | С10   | С11   |
|---------------|-------|-------|-------|-------|-------|-------|-------|-------|-------|-------|-------|
| X             | 4,69  | 10,71 | 24,22 | 35,55 | 24,15 | 36,4  | 36,64 | 33,28 | 25,97 | 26    | 26    |
| 0             | 7,64  | 13,58 | 25,83 | 13,23 | 24,14 | 16,95 | 15,92 | 33,68 | 19,87 | 47,85 | 35,97 |
| 1             | 21,52 | 30,04 | 22,95 | 17,78 | 32,06 | 17,98 | 19,56 | 14,81 | 54,16 | 22,26 | 33,17 |
| 2             | 66,15 | 45,67 | 15,65 | 16,83 | 19,66 | 13,23 | 13,82 | 8,11  |       | 3,89  | 4,87  |
| 3             |       |       | 11,35 | 16,62 |       | 15,44 | 14,07 | 10,12 |       |       |       |

## Результаты выполнения заданий КИМ ЕГЭ по литературе

Процент верно выполненных заданий части В



## Литература

### Процент выполнения заданий части В

| Кол-во баллов | В1    | В2    | В3   | В4    | В5    | В6    | В7    | В8    | В9    | В10   | В11   | В12   |
|---------------|-------|-------|------|-------|-------|-------|-------|-------|-------|-------|-------|-------|
| X             | 1,08  | 3,89  | 0,43 | 1,51  | 3,24  | 2,38  | 0,86  | 1,94  | 6,05  | 3,46  | 1,3   | 2,16  |
| 0             | 24,62 | 24,41 | 9,07 | 68,9  | 13,82 | 24,84 | 21,17 | 14,69 | 22,03 | 20,3  | 39,74 | 30,45 |
| 1             | 74,3  | 71,71 | 90,5 | 29,59 | 82,94 | 72,79 | 77,97 | 83,37 | 71,92 | 76,24 | 58,96 | 67,39 |

### Процент выполнения заданий части С

| Кол-во баллов | С1    | С2    | С3    | С4    | С5    | С6    | С7    | С8    | С9    | С10   | С11   |
|---------------|-------|-------|-------|-------|-------|-------|-------|-------|-------|-------|-------|
| X             | 5,62  | 5,4   | 16,2  | 3,89  | 3,89  | 16,63 | 14,47 | 14,47 | 14,47 | 14,47 | 14,47 |
| 0             | 2,16  | 4,54  | 4,1   | 0,86  | 3,24  | 5,4   | 4,97  | 6,7   | 7,34  | 5,83  | 5,62  |
| 1             | 15,12 | 90,06 | 9,29  | 19,44 | 92,87 | 10,15 | 15,55 | 33,91 | 16,2  | 4,32  | 4,75  |
| 2             | 42,33 |       | 25,49 | 47,3  |       | 26,78 | 32,61 | 44,92 | 25,27 | 34,99 | 37,37 |
| 3             | 34,77 |       | 20,73 | 28,51 |       | 22,03 | 32,4  |       | 36,72 | 40,39 | 37,8  |
| 4             |       |       | 24,19 |       |       | 19,01 |       |       |       |       |       |

**Участники ЕГЭ, показавшие лучшие результаты по предметам**

| Рейтинг             | ФИО                                | Балл | МОУО                        | ОУ                             |
|---------------------|------------------------------------|------|-----------------------------|--------------------------------|
| <b>Русский язык</b> |                                    |      |                             |                                |
| 1                   | Акимова Ирина Игоревна             | 100  | г. Барнаул                  | МБОУ "Лицей №112"              |
| 1                   | Альбрант Сергей Евгеньевич         | 100  | г. Барнаул                  | МБОУ "СОШ №68"                 |
| 1                   | Барабаш Александра Викторовна      | 100  | Краевые ОУ                  | КГБОУ "Бийский лицей-интернат" |
| 1                   | Бобырева Александра Игоревна       | 100  | г. Камень-на-Оби            | МБОУ "Лицей №4"                |
| 1                   | Вагайцева Татьяна Алексеевна       | 100  | г. Барнаул                  | МБОУ "Лицей №130 "РАЭПШ"       |
| 1                   | Власова Татьяна Юрьевна            | 100  | г. Барнаул                  | МБОУ "СОШ №103"                |
| 1                   | Гончарова Татьяна Владимировна     | 100  | Хабарский район             | МБОУ "Хабарская СОШ №2"        |
| 1                   | Грибачева Светлана Федоровна       | 100  | г. Рубцовск                 | МБОУ "СОШ №6"                  |
| 1                   | Донских Дарья Александровна        | 100  | г. Рубцовск                 | МБОУ "Гимназия №8"             |
| 1                   | Доронина Дарья Константиновна      | 100  | г. Барнаул                  | МБОУ "Гимназия №22"            |
| 1                   | Журавко Валерия Константиновна     | 100  | Солонешенский район         | МБОУ "Солонешенская СОШ"       |
| 1                   | Забродина Анастасия Александровна  | 100  | г. Барнаул                  | МБОУ "Гимназия №80"            |
| 1                   | Карабейникова Софья Константиновна | 100  | г. Белокуриха               | МБОУ "Белокурихинская СОШ № 2" |
| 1                   | Кладова Дарья Сергеевна            | 100  | Усть-Пристанский район      | МБОУ "Усть-Пристанская СОШ "   |
| 1                   | Козьмик Дарья Юрьевна              | 100  | г. Новоалтайск              | МБОУ "СОШ № 10"                |
| 1                   | Лозовая Анна Сергеевна             | 100  | Немецкий национальный район | МБОУ "Гришковская СОШ"         |
| 1                   | Лучкина Татьяна Константиновна     | 100  | Немецкий национальный район | МБОУ "Кусакская СОШ"           |
| 1                   | Макарова Анна Павловна             | 100  | г. Барнаул                  | МБОУ "Лицей №124"              |
| 1                   | Меньшикова Мария Валерьевна        | 100  | г. Барнаул                  | МБОУ "Лицей №112"              |
| 1                   | Мосина Алёна Михайловна            | 100  | Целинный район              | МБОУ "Целинная СОШ №1"         |
| 1                   | Пономарев Никита Сергеевич         | 100  | г. Барнаул                  | МБОУ "Лицей №129"              |
| 1                   | Смирнова Марина Юрьевна            | 100  | г. Барнаул                  | МБОУ "СОШ №59"                 |

| Рейтинг             | ФИО                               | Балл | МОУО             | ОУ                             |
|---------------------|-----------------------------------|------|------------------|--------------------------------|
| <b>Русский язык</b> |                                   |      |                  |                                |
| 1                   | Снесарь Платон Витальевич         | 100  | г. Барнаул       | МБОУ "Гимназия №69"            |
| 1                   | Старикова Виктория Константиновна | 100  | г. Барнаул       | МБОУ "Лицей №73"               |
| 1                   | Столбова Елена Викторовна         | 100  | г. Барнаул       | МБОУ "Лицей №112"              |
| 1                   | Цыглер Виктория Андреевна         | 100  | г. Белокуриха    | МБОУ "Белокурихинская СОШ № 1" |
| 1                   | Черников Максим Николаевич        | 100  | г. Рубцовск      | МБОУ "Лицей"                   |
| 1                   | Шумилова Кристина Андреевна       | 100  | г. Барнаул       | МБОУ "Лицей Сигма"             |
| 1                   | Щербакова Дарья Дмитриевна        | 100  | г. Барнаул       | МБОУ "Гимназия №123"           |
| 1                   | Щербатова Мария Юрьевна           | 100  | г. Барнаул       | МБОУ "Гимназия №27"            |
| <b>Математика</b>   |                                   |      |                  |                                |
| 1                   | Михайлов Илья Игоревич            | 100  | г. Барнаул       | МБОУ "Лицей №101"              |
| 1                   | Морский Дмитрий Вадимович         | 100  | г. Барнаул       | МБОУ "Лицей №124"              |
| 1                   | Плотников Сергей Константинович   | 100  | г. Рубцовск      | МБОУ "СОШ №6"                  |
| 1                   | Смирнов Илья Евгеньевич           | 100  | г. Барнаул       | МБОУ "Гимназия №42"            |
| 1                   | Удалов Матвей Александрович       | 100  | г. Барнаул       | МБОУ "СОШ №128"                |
| 1                   | Форманчук Регина Александровна    | 100  | г. Барнаул       | МБОУ "Гимназия №22"            |
| 1                   | Широчкина Ольга Александровна     | 100  | Краевые ОУ       | КГБОУ "Бийский лицей-интернат" |
| 1                   | Шумаков Роман Евгеньевич          | 100  | г. Барнаул       | МБОУ "Лицей №73"               |
| 2                   | Гладких Тимофей Тимофеевич        | 98   | г. Рубцовск      | МБОУ "Гимназия №8"             |
| 2                   | Гордейчик Матвей Владимирович     | 98   | г. Барнаул       | МБОУ "Гимназия №42"            |
| 2                   | Казаков Иван Александрович        | 98   | г. Барнаул       | МБОУ "Лицей №124"              |
| 2                   | Королева Елена Владимировна       | 98   | Краевые ОУ       | КГБОУ "Бийский лицей-интернат" |
| 2                   | Лаптев Владислав Игоревич         | 98   | г. Рубцовск      | МБОУ "Гимназия №8"             |
| 2                   | Мазепа Светлана Игоревна          | 98   | г. Барнаул       | МБОУ "Лицей №124"              |
| 2                   | Пронин Алексей Сергеевич          | 98   | г. Камень-на-Оби | МБОУ "Лицей № 2"               |
| 2                   | Суханов Евгений Юрьевич           | 98   | г. Барнаул       | МБОУ "Гимназия №42"            |
| 2                   | Терехин Алексей Юрьевич           | 98   | г. Барнаул       | МБОУ "Лицей №112"              |
| 2                   | Хенкина Наталья Сергеевна         | 98   | Краевые ОУ       | КГБОУ "Бийский лицей-интернат" |
| 2                   | Хуторной Егор Александрович       | 98   | г. Барнаул       | МБОУ "СОШ №125"                |

| Рейтинг           | ФИО                             | Балл | МОУО             | ОУ                              |
|-------------------|---------------------------------|------|------------------|---------------------------------|
| <b>Математика</b> |                                 |      |                  |                                 |
| 3                 | Ананьин Игорь Игоревич          | 96   | Краевые ОУ       | КГБОУИ "Бийский лицей-интернат" |
| 3                 | Зюзина Екатерина Евгеньевна     | 96   | г. Барнаул       | МБОУ "Лицей №112"               |
| 3                 | Калугин Денис Олегович          | 96   | г. Рубцовск      | МБОУ "Гимназия №8"              |
| 3                 | Кофанов Дмитрий Сергеевич       | 96   | Краевые ОУ       | КГБОУИ "Бийский лицей-интернат" |
| 3                 | Кремлев Иван Андреевич          | 96   | г. Заринск       | МБОУ "СОШ №15"                  |
| 3                 | Папушев Андрей Игоревич         | 96   | г. Рубцовск      | МБОУ "Лицей"                    |
| 3                 | Раченков Евгений Владимирович   | 96   | г. Барнаул       | МБОУ "Лицей №130 "РАЭПШ"        |
| 3                 | Решетников Даниил Сергеевич     | 96   | г. Барнаул       | МБОУ "Гимназия №42"             |
| 3                 | Рудаков Сергей Александрович    | 96   | г. Барнаул       | МБОУ "Лицей №112"               |
| 3                 | Скиба Ольга Сергеевна           | 96   | г. Рубцовск      | МБОУ "Лицей"                    |
| 3                 | Фликов Илья Дмитриевич          | 96   | г. Барнаул       | МБОУ "Гимназия №5"              |
| 3                 | Шабалина Екатерина Андреевна    | 96   | г. Бийск         | МБОУ "СОШ № 3"                  |
| 3                 | Шкирков Александр Юрьевич       | 96   | г. Барнаул       | МБОУ "Лицей Сигма"              |
| 3                 | Яковлев Игорь Викторович        | 96   | г. Барнаул       | МБОУ "Гимназия №42"             |
| <b>Физика</b>     |                                 |      |                  |                                 |
| 1                 | Булгакова Татьяна Александровна | 100  | г. Барнаул       | МБОУ "Лицей №124"               |
| 1                 | Зяблицкий Антон Сергеевич       | 100  | г. Барнаул       | МБОУ "Гимназия №85"             |
| 1                 | Казанцева Дарья Александровна   | 100  | г. Бийск         | МБОУ "СОШ № 3"                  |
| 1                 | Пронин Алексей Сергеевич        | 100  | г. Камень-на-Оби | МБОУ "Лицей № 2"                |
| 1                 | Хуторной Егор Александрович     | 100  | г. Барнаул       | МБОУ "СОШ №125"                 |
| 1                 | Чемасов Дмитрий Алексеевич      | 100  | г. Яровое        | МБОУ "СОШ №14"                  |
| 2                 | Гладких Тимофей Тимофеевич      | 98   | г. Рубцовск      | МБОУ "Гимназия №8"              |
| 2                 | Долгих Денис Евгеньевич         | 98   | г. Бийск         | МБОУ "Гимназия № 11"            |
| 2                 | Жиганов Дмитрий Евгеньевич      | 98   | г. Барнаул       | МБОУ "Лицей №124"               |
| 2                 | Журин Александр Александрович   | 98   | г. Барнаул       | МБОУ "Лицей №129"               |
| 2                 | Золотарев Александр Павлович    | 98   | г. Бийск         | МБОУ "СОШ № 25"                 |
| 2                 | Зябина Елена Андреевна          | 98   | Краевые ОУ       | КГБОУИ "Бийский лицей-интернат" |
| 2                 | Коляскин Владислав Романович    | 98   | г. Рубцовск      | МБОУ "Лицей"                    |



| Рейтинг       | ФИО                               | Балл | МОУО                  | ОУ   |
|---------------|-----------------------------------|------|-----------------------|--|
| <b>Физика</b> |                                   |      |                       |  |
| 2             | Минков Кирилл Константинович      | 98   | г. Рубцовск           | МБОУ "Лицей"                               |
| 2             | Ненашева Евгения Олеговна         | 98   | г. Барнаул            | МБОУ "Лицей №124"                          |
| 2             | Петенев Илья Валерьевич           | 98   | г. Барнаул            | МБОУ "Гимназия №22"                        |
| 2             | Румянцева Евгения Олеговна        | 98   | Краевые ОУ            | КГБОУ "Бийский лицей-интернат"             |
| 2             | Смирнова Марина Юрьевна           | 98   | г. Барнаул            | МБОУ "СОШ №59"                             |
| 2             | Тумашев Виталий Сергеевич         | 98   | г. Барнаул            | МБОУ "Лицей №124"                          |
| 2             | Халилова Венера Камильевна        | 98   | г. Барнаул            | МБОУ "Лицей Сигма"                         |
| 2             | Харьков Никита Александрович      | 98   | ЗАТО Сибирский        | МБОУ СОШ ГО ЗАТО Сибирский Алтайского края |
| 2             | Шубина Ольга Сергеевна            | 98   | г. Рубцовск           | МБОУ "СОШ №7"                              |
| <b>Химия</b>  |                                   |      |                       |  |
| 1             | Алиференко Екатерина Сергеевна    | 100  | г. Барнаул            | МБОУ "СОШ №128"                            |
| 1             | Ахияров Даниил Ильясевич          | 100  | г. Барнаул            | МБОУ "Гимназия №42"                        |
| 1             | Бенгардт Анастасия Игоревна       | 100  | Краевые ОУ            | КГБОУ "Бийский лицей-интернат"             |
| 1             | Боков Илья Евгеньевич             | 100  | г. Рубцовск           | МБОУ "Гимназия №8"                         |
| 1             | Догадайло Мария Викторовна        | 100  | Родинский район       | МБОУ "РСОШ №2"                             |
| 1             | Журавко Валерия Константиновна    | 100  | Солонешенский район   | МБОУ "Солонешенская СОШ"                   |
| 1             | Забелин Роман Сергеевич           | 100  | Мамонтовский район    | МБОУ "Мамонтовская СОШ"                    |
| 1             | Забродина Анастасия Александровна | 100  | г. Барнаул            | МБОУ "Гимназия №80"                        |
| 1             | Заячковский Никита Анатольевич    | 100  | Краевые ОУ            | КГБОУ "Бийский лицей-интернат"             |
| 1             | Келлер Екатерина Александровна    | 100  | Завьяловский район    | МКОУ "Чистоозёрская СОШ"                   |
| 1             | Колтаков Николай Юрьевич          | 100  | Петропавловский район | МБОУ "Петропавловская СОШ"                 |
| 1             | Лаптева Алина Дмитриевна          | 100  | г. Барнаул            | МБОУ "Гимназия №123"                       |
| 1             | Мазепа Светлана Игоревна          | 100  | г. Барнаул            | МБОУ "Лицей №124"                          |
| 1             | Мальцева Анастасия Сергеевна      | 100  | Рубцовский район      | МБОУ "Веселоярская СОШ"                    |
| 1             | Мантуло Дарья Сергеевна           | 100  | г. Барнаул            | МБОУ "СОШ №89"                             |
| 1             | Некрасова Татьяна Андреевна       | 100  | г. Камень-на-Оби      | МБОУ "Лицей № 2"                           |
| 1             | Парфенюк Валентина Андреевна      | 100  | г. Барнаул            | МБОУ "Лицей №124"                          |
| 1             | Пронин Алексей Сергеевич          | 100  | г. Камень-на-Оби      | МБОУ "Лицей № 2"                           |

| Рейтинг                  | ФИО                               | Балл | МОУО                | ОУ                             |
|--------------------------|-----------------------------------|------|---------------------|--------------------------------|
| <b>Химия</b>             |                                   |      |                     |                                |
| 1                        | Свистунова Юлия Сергеевна         | 100  | г. Рубцовск         | МБОУ "СОШ № 23                 |
| 1                        | Толстокоров Сергей Игоревич       | 100  | г. Барнаул          | МБОУ "Гимназия №40"            |
| 1                        | Фок Дмитрий Владимирович          | 100  | г. Рубцовск         | МБОУ "Гимназия №3"             |
| 1                        | Чубукова Светлана Владимировна    | 100  | Калманский район    | МБОУ "Калманская СОШ"          |
| 1                        | Шевченко Полина Игоревна          | 100  | г. Барнаул          | МБОУ "Гимназия №45"            |
| <b>Информатика и ИКТ</b> |                                   |      |                     |                                |
| 1                        | Головин Никита Александрович      | 100  | г. Бийск            | МБОУ "СОШ № 1"                 |
| 1                        | Маркин Артем Сергеевич            | 100  | Краевые ОУ          | КГБОУ "Бийский лицей-интернат" |
| 1                        | Морский Дмитрий Вадимович         | 100  | г. Барнаул          | МБОУ "Лицей №124"              |
| 1                        | Смирнов Илья Евгеньевич           | 100  | г. Барнаул          | МБОУ "Гимназия №42"            |
| 1                        | Фомина Анна Александровна         | 100  | Локтевский район    | МКОУ "Новомихайловская СОШ"    |
| 2                        | Башкатова Дарья Игоревна          | 97   | Краевые ОУ          | КГБОУ "Бийский лицей-интернат" |
| 2                        | Козлов Никита Сергеевич           | 97   | г. Барнаул          | МБОУ "Гимназия №42"            |
| 2                        | Кофанов Дмитрий Сергеевич         | 97   | Краевые ОУ          | КГБОУ "Бийский лицей-интернат" |
| 2                        | Крымов Владислав Михайлович       | 97   | г. Барнаул          | МБОУ "Гимназия №42"            |
| 2                        | Лебедев Роман Константинович      | 97   | Краевые ОУ          | КГБОУ "Бийский лицей-интернат" |
| 2                        | Ненашева Евгения Олеговна         | 97   | г. Барнаул          | МБОУ "Лицей №124"              |
| 2                        | Нефедов Дмитрий Владимирович      | 97   | Краевые ОУ          | КГБОУ "Бийский лицей-интернат" |
| 2                        | Папушев Андрей Игоревич           | 97   | г. Рубцовск         | МБОУ "Лицей"                   |
| 2                        | Рудько Влада Павловна             | 97   | г. Рубцовск         | МБОУ "СОШ №7"                  |
| 2                        | Торопова Александра Александровна | 97   | г. Рубцовск         | МБОУ "СОШ №6"                  |
| 2                        | Эртель Владислав Романович        | 97   | г. Барнаул          | МБОУ "Гимназия №42"            |
| <b>Биология</b>          |                                   |      |                     |                                |
| 1                        | Доронина Дарья Константиновна     | 100  | г. Барнаул          | МБОУ "Гимназия №22"            |
| 2                        | Горностаева Екатерина Юрьевна     | 98   | Змеиногорский район | МБОУ "Саввушинская СОШ"        |
| 2                        | Симонова Ирина Сергеевна          | 98   | г. Рубцовск         | МБОУ "СОШ №7"                  |
| 2                        | Федорова Инна Ивановна            | 98   | г. Рубцовск         | МБОУ "Гимназия №3"             |

| Рейтинг         | ФИО                                | Балл | МОУО                  | ОУ   |
|-----------------|------------------------------------|------|-----------------------|--|
| <b>Биология</b> |                                    |      |                       |  |
| 3               | Андрющенко Екатерина Александровна | 96   | г. Бийск              | МБОУ "СОШ № 25"                            |
| 3               | Бурков Вячеслав Евгеньевич         | 96   | Панкрушихинский район | МКОУ "Панкрушихинская СОШ"                 |
| 3               | Журавко Валерия Константиновна     | 96   | Солонешенский район   | МБОУ "Солонешенская СОШ"                   |
| 3               | Заячковский Никита Анатольевич     | 96   | Краевые ОУ            | КГБОУ "Бийский лицей-интернат"             |
| 3               | Кунгурова Елена Александровна      | 96   | г. Барнаул            | МБОУ "Гимназия №42"                        |
| 3               | Нижник Ирина Юрьевна               | 96   | г. Барнаул            | МБОУ "Гимназия №85"                        |
| 4               | Дирша Алина Вадимовна              | 93   | г. Рубцовск           | МБОУ "СОШ №1"                              |
| 4               | Зверев Евгений Борисович           | 93   | г. Рубцовск           | МБОУ "Гимназия №8"                         |
| 4               | Зибзеев Дмитрий Евгеньевич         | 93   | г. Белокуриха         | МБОУ "Белокурихинская СОШ № 2"             |
| 4               | Колбанев Владимир Евгеньевич       | 93   | г. Барнаул            | МБОУ "СОШ №89"                             |
| 4               | Колпаков Константин Игоревич       | 93   | г. Барнаул            | МБОУ "Лицей №112"                          |
| 4               | Мазепа Светлана Игоревна           | 93   | г. Барнаул            | МБОУ "Лицей №124"                          |
| 4               | Моськин Алексей Олегович           | 93   | Тогульский район      | МБОУ "Тогульская СОШ"                      |
| 4               | Рудь Ольга Николаевна              | 93   | ЗАТО Сибирский        | МБОУ СОШ ГО ЗАТО Сибирский Алтайского края |
| 4               | Рутц Юлия Геннадьевна              | 93   | г. Рубцовск           | МБОУ "Гимназия №3"                         |
| 4               | Фок Дмитрий Владимирович           | 93   | г. Рубцовск           | МБОУ "Гимназия №3"                         |
| 4               | Черненко Алена Константиновна      | 93   | г. Барнаул            | МБОУ "Лицей №101"                          |
| 4               | Эрмиш Ирина Владимировна           | 93   | Егорьевский район     | МБОУ "Малошелковниковская СОШ"             |
| <b>История</b>  |                                    |      |                       |  |
| 1               | Валова Анна Олеговна               | 100  | г. Рубцовск           | МБОУ "СОШ №6"                              |
| 1               | Гранина Елена Сергеевна            | 100  | г. Барнаул            | МБОУ "Лицей №112"                          |
| 1               | Сабылина Анастасия Игоревна        | 100  | г. Барнаул            | МБОУ "Гимназия №42"                        |
| 1               | Сазонтова Дарья Николаевна         | 100  | ЗАТО Сибирский        | МБОУ СОШ ГО ЗАТО Сибирский Алтайского края |
| 2               | Бабакина Анна Сергеевна            | 98   | г. Барнаул            | МБОУ "Лицей №124"                          |
| 2               | Белов Александр Олегович           | 98   | г. Барнаул            | МБОУ "СОШ №128"                            |
| 2               | Гринчинко Софья Александровна      | 98   | г. Барнаул            | МБОУ "Гимназия №27"                        |
| 2               | Гундарина Полина Михайловна        | 98   | г. Барнаул            | МБОУ "СОШ №59"                             |
| 2               | Кириенко Владислав Александрович   | 98   | г. Барнаул            | МБОУ "Лицей №112"                          |

| Рейтинг          | ФИО                              | Балл | МОУО                  | ОУ                            |
|------------------|----------------------------------|------|-----------------------|-------------------------------|
| <b>История</b>   |                                  |      |                       |                               |
| 2                | Макарова Анна Павловна           | 98   | г. Барнаул            | МБОУ "Лицей №124"             |
| 2                | Меньшикова Мария Валерьевна      | 98   | г. Барнаул            | МБОУ "Лицей №112"             |
| 2                | Муханова Анастасия Владимировна  | 98   | г. Бийск              | МБОУ "Гимназия № 2"           |
| 2                | Шенцева Таисия Викторовна        | 98   | г. Барнаул            | МБОУ "Лицей Сигма"            |
| 3                | Бехтев Константин Евгеньевич     | 96   | Петропавловский район | МБОУ "Паутовская СОШ"         |
| 3                | Бондарева Дарья Денисовна        | 96   | г. Барнаул            | МБОУ "Гимназия №42"           |
| 3                | Гребельная Дарья Игоревна        | 96   | г. Барнаул            | МБОУ "Гимназия №79"           |
| 3                | Ерохина Александра Сергеевна     | 96   | г. Барнаул            | МБОУ "Гимназия №74"           |
| 3                | Ерохина Александра Валерьевна    | 96   | г. Барнаул            | МБОУ "Лицей №3"               |
| 3                | Мухортов Антон Сергеевич         | 96   | Краевые ОУ            | КГБОУ "АлтКПЛ"                |
| 3                | Симонов Владимир Сергеевич       | 96   | г. Рубцовск           | МБОУ "СОШ №7"                 |
| 3                | Турьшева Юлия Александровна      | 96   | г. Рубцовск           | МБОУ "Лицей"                  |
| 3                | Щербакова Евгения Алексеевна     | 96   | г. Камень-на-Оби      | МБОУ "Лицей № 2"              |
| 4                | Аношкина Екатерина Александровна | 93   | Краевые ОУ            | КГБОУ "АлтКПЛ"                |
| 4                | Голянова Анна Сергеевна          | 93   | г. Барнаул            | МБОУ "СОШ №89"                |
| 4                | Гордок Данил Андреевич           | 93   | г. Барнаул            | МБОУ "Лицей №86"              |
| 4                | Гребнева Наталья Сергеевна       | 93   | Солтонский район      | МБОУ "Солтонская СОШ"         |
| 4                | Гундова Ольга Евгеньевна         | 93   | г. Новоалтайск        | МБОУ "СОШ № 1"                |
| 4                | Жижонкова Маргарита Сергеевна    | 93   | г. Барнаул            | МБОУ "СОШ №128"               |
| 4                | Лужецкая Анастасия Витальевна    | 93   | г. Барнаул            | МБОУ "Гимназия №79"           |
| 4                | Романцов Игорь Сергеевич         | 93   | г. Бийск              | МБОУ "ООШ № 6"                |
| <b>География</b> |                                  |      |                       |                               |
| 1                | Крамаренко Илья Сергеевич        | 100  | г. Рубцовск           | МБОУ "СОШ №1"                 |
| 1                | Раскошный Роман Юрьевич          | 100  | г. Бийск              | МБОУ "СОШ № 1"                |
| 1                | Тарасова Анна Александровна      | 100  | Поспелихинский район  | МБОУ "Поспелихинская СОШ № 1" |
| 2                | Баух Роман Сергеевич             | 97   | г. Бийск              | МБОУ "СОШ №17"                |
| 2                | Бильчич Дарья Егоровна           | 97   | г. Барнаул            | МБОУ "Лицей №3"               |
| 2                | Ворончихина Юлия Валерьевна      | 97   | г. Яровое             | МБОУ "СОШ №12"                |

| Рейтинг                | ФИО                              | Балл | МОУО                 | ОУ                             |
|------------------------|----------------------------------|------|----------------------|--------------------------------|
| <b>География</b>       |                                  |      |                      |                                |
| 2                      | Котов Алексей Андреевич          | 97   | г. Барнаул           | МБОУ "Гимназия №42"            |
| 2                      | Масленникова Анастасия Сергеевна | 97   | г. Яровое            | МБОУ "СОШ №12"                 |
| 2                      | Петин Вадим Андреевич            | 97   | Угловский район      | МБОУ "Угловская СОШ"           |
| 2                      | Пупышев Юрий Сергеевич           | 97   | Алтайский район      | МБОУ "Айская СОШ"              |
| 2                      | Тюжина Марина Сергеевна          | 97   | Благовещенский район | МБОУ "Благовещенская СОШ №1"   |
| 2                      | Хохлова Ирина Константиновна     | 97   | г. Барнаул           | МБОУ "Гимназия №40"            |
| 2                      | Чуприна Николай Николаевич       | 97   | Романовский район    | МБОУ "Романовская СОШ"         |
| 3                      | Белешапкин Никита Евгеньевич     | 94   | г. Барнаул           | МБОУ "Гимназия №42"            |
| 3                      | Бутенко Алексей Владиславович    | 94   | Благовещенский район | МБОУ "Степноозерская СОШ"      |
| 3                      | Дементьева Екатерина Дмитриевна  | 94   | г. Рубцовск          | МБОУ "Гимназия №8"             |
| 3                      | Лапина Кристина Владимировна     | 94   | г. Барнаул           | МБОУ "Гимназия №79"            |
| 3                      | Полешкина Татьяна Сергеевна      | 94   | Первомайский район   | МБОУ "Бобровская СОШ"          |
| 3                      | Сидоренко Михаил Евгеньевич      | 94   | Негосударственные ОУ | НОУ "СОШ Фриона"               |
| <b>Английский язык</b> |                                  |      |                      |                                |
| 1                      | Гринчинко Софья Александровна    | 100  | г. Барнаул           | МБОУ "Гимназия №27"            |
| 1                      | Меньшикова Мария Валерьевна      | 100  | г. Барнаул           | МБОУ "Лицей №112"              |
| 2                      | Попов Владислав Михайлович       | 99   | г. Барнаул           | МБОУ "Лицей №112"              |
| 2                      | Тутов Михаил Алексеевич          | 99   | г. Белокуриха        | МБОУ "Белокурихинская СОШ № 2" |
| 2                      | Щербакова Дарья Дмитриевна       | 99   | г. Барнаул           | МБОУ "Гимназия №123"           |
| 3                      | Белимова Софья Николаевна        | 98   | г. Барнаул           | МБОУ "Лицей №130 "РАЭПШ"       |
| 3                      | Гурьянова Анна Андреевна         | 98   | г. Барнаул           | МБОУ "СОШ №128"                |
| 3                      | Загородских Ирина Игоревна       | 98   | г. Барнаул           | МБОУ "Гимназия №69"            |
| 3                      | Илякова Анастасия Евгеньевна     | 98   | г. Барнаул           | МБОУ "Лицей №112"              |
| 3                      | Лямзина Кристина Михайловна      | 98   | г. Барнаул           | МБОУ "Гимназия №22"            |
| 3                      | Маряшина Александра Артемовна    | 98   | г. Барнаул           | МБОУ "Гимназия №22"            |
| 3                      | Первунинская Анна Владимировна   | 98   | г. Барнаул           | МБОУ "СОШ №55"                 |
| 3                      | Федоткина Виктория Сергеевна     | 98   | г. Барнаул           | МБОУ "Лицей №130 "РАЭПШ"       |
| 3                      | Филиповский Владислав Андреевич  | 98   | г. Барнаул           | МБОУ "Гимназия №69"            |

| Рейтинг                 | ФИО                                | Балл | МОУО                 | ОУ   |
|-------------------------|------------------------------------|------|----------------------|--|
| <b>Немецкий язык</b>    |                                    |      |                      |  |
| 1                       | Пропп Виктория Владимировна        | 84   | Краевые ОУ           | КГБОУ "АлтКПЛ"                             |
| 2                       | Юст Ирина Александровна            | 79   | Змеиногорский район  | МБОУ "Змеиногорская СОШ"                   |
| 3                       | Деева Виктория Алексеевна          | 78   | г. Белокуриха        | МБОУ "Белокурихинская СОШ № 1"             |
| 4                       | Никитина Татьяна Владимировна      | 75   | г. Барнаул           | МБОУ "Лицей №112"                          |
| <b>Французский язык</b> |                                    |      |                      |  |
| 1                       | Другов Артём Викторович            | 84   | г. Барнаул           | МБОУ "Гимназия №131"                       |
| 2                       | Куфельд Владислав Алексеевич       | 77   | г. Барнаул           | МБОУ "Гимназия №131"                       |
| 2                       | Туманова Инна Юрьевна              | 77   | г. Барнаул           | МБОУ "Гимназия №131"                       |
| <b>Обществознание</b>   |                                    |      |                      |  |
| 1                       | Зюзина Екатерина Евгеньевна        | 100  | г. Барнаул           | МБОУ "Лицей №112"                          |
| 1                       | Макарова Анна Павловна             | 100  | г. Барнаул           | МБОУ "Лицей №124"                          |
| 1                       | Мамонтова Мария Петровна           | 100  | Благовещенский район | МБОУ "Благовещенская СОШ №1"               |
| 1                       | Мерзлякова Екатерина Александровна | 100  | г. Барнаул           | МБОУ "Гимназия №40"                        |
| 1                       | Савриков Александр Александрович   | 100  | г. Барнаул           | МБОУ "Лицей №112"                          |
| 2                       | Белик Татьяна Владимировна         | 98   | г. Барнаул           | МБОУ "Гимназия №79"                        |
| 2                       | Валова Анна Олеговна               | 98   | г. Рубцовск          | МБОУ "СОШ №6"                              |
| 2                       | Гавриков Артем Германович          | 98   | г. Барнаул           | МБОУ "Гимназия №22"                        |
| 2                       | Гладышева Анастасия Сергеевна      | 98   | г. Барнаул           | МБОУ "Лицей Сигма"                         |
| 2                       | Городкова Виктория Геннадьевна     | 98   | г. Барнаул           | МБОУ "Гимназия №85"                        |
| 2                       | Масличенко Дарья Денисовна         | 98   | г. Славгород         | МБОУ "СОШ №13"                             |
| 2                       | Муханова Анастасия Владимировна    | 98   | г. Бийск             | МБОУ "Гимназия № 2"                        |
| 2                       | Перекрест Артем Александрович      | 98   | Родинский район      | МБОУ "РСОШ №2"                             |
| 2                       | Сабылина Анастасия Игоревна        | 98   | г. Барнаул           | МБОУ "Гимназия №42"                        |
| 2                       | Сазонтова Дарья Николаевна         | 98   | ЗАТО Сибирский       | МБОУ СОШ ГО ЗАТО Сибирский Алтайского края |
| 2                       | Сидорова Анастасия Игоревна        | 98   | г. Барнаул           | МБОУ "Гимназия №69"                        |
| 2                       | Суверов Сергей Евгеньевич          | 98   | г. Барнаул           | МБОУ "Гимназия №45"                        |
| 2                       | Черных Елена Алексеевна            | 98   | г. Барнаул           | МБОУ "Лицей №112"                          |
| 2                       | Шупило Анна Евгеньевна             | 98   | г. Новоалтайск       | МБОУ "СОШ № 1"                             |

| Рейтинг               | ФИО                               | Балл | МОУО               | ОУ                                       |
|-----------------------|-----------------------------------|------|--------------------|--|
| <b>Испанский язык</b> |                                   |      |                    |  |
| 1                     | Еремеевкова Ольга Олеговна        | 75   | г. Барнаул         | МБОУ "Гимназия №69"                      |
| <b>Литература</b>     |                                   |      |                    |  |
| 1                     | Михайлюк Екатерина Александровна  | 100  | г. Барнаул         | МБОУ "Гимназия №22"                      |
| 1                     | Модягин Герман Георгиевич         | 100  | Краевые ОУ         | КГБС (к)ОУ "Бийская С(к)ОШИ III-IV вида" |
| 1                     | Морозова Наталья Сергеевна        | 100  | г. Яровое          | МБОУ "СОШ №19"                           |
| 1                     | Неволина Юлия Евгеньевна          | 100  | Крутихинский район | МБОУ "Крутихинская СОШ"                  |
| 1                     | Устиновская Анна Андреевна        | 100  | г. Барнаул         | МБОУ "СОШ №128"                          |
| 2                     | Болгова Елена Вячеславовна        | 96   | г. Белокуриха      | МБОУ "Белокурихинская СОШ № 2"           |
| 2                     | Данченко Ольга Владимировна       | 96   | г. Рубцовск        | МБОУ "СОШ №1"                            |
| 2                     | Мельникова Анастасия Владимировна | 96   | г. Яровое          | МБОУ "СОШ №19"                           |
| 2                     | Сидорова Юлия Александровна       | 96   | г. Новоалтайск     | МБОУ "СОШ № 19"                          |
| 2                     | Тимофеева Ксения Александровна    | 96   | г. Бийск           | МБОУ "Гимназия № 1"                      |
| 2                     | Храмцова Екатерина Владимировна   | 96   | Первомайский район | МБОУ "Сибирская СОШ"                     |
| 2                     | Шнайдер Кристина Владимировна     | 96   | г. Камень-на-Оби   | МБОУ "СОШ №1"                            |
| 2                     | Щигрева Людмила Олеговна          | 96   | Смоленский район   | МБОУ "Сычевская СОШ"                     |

### Количество поданных апелляций по годам

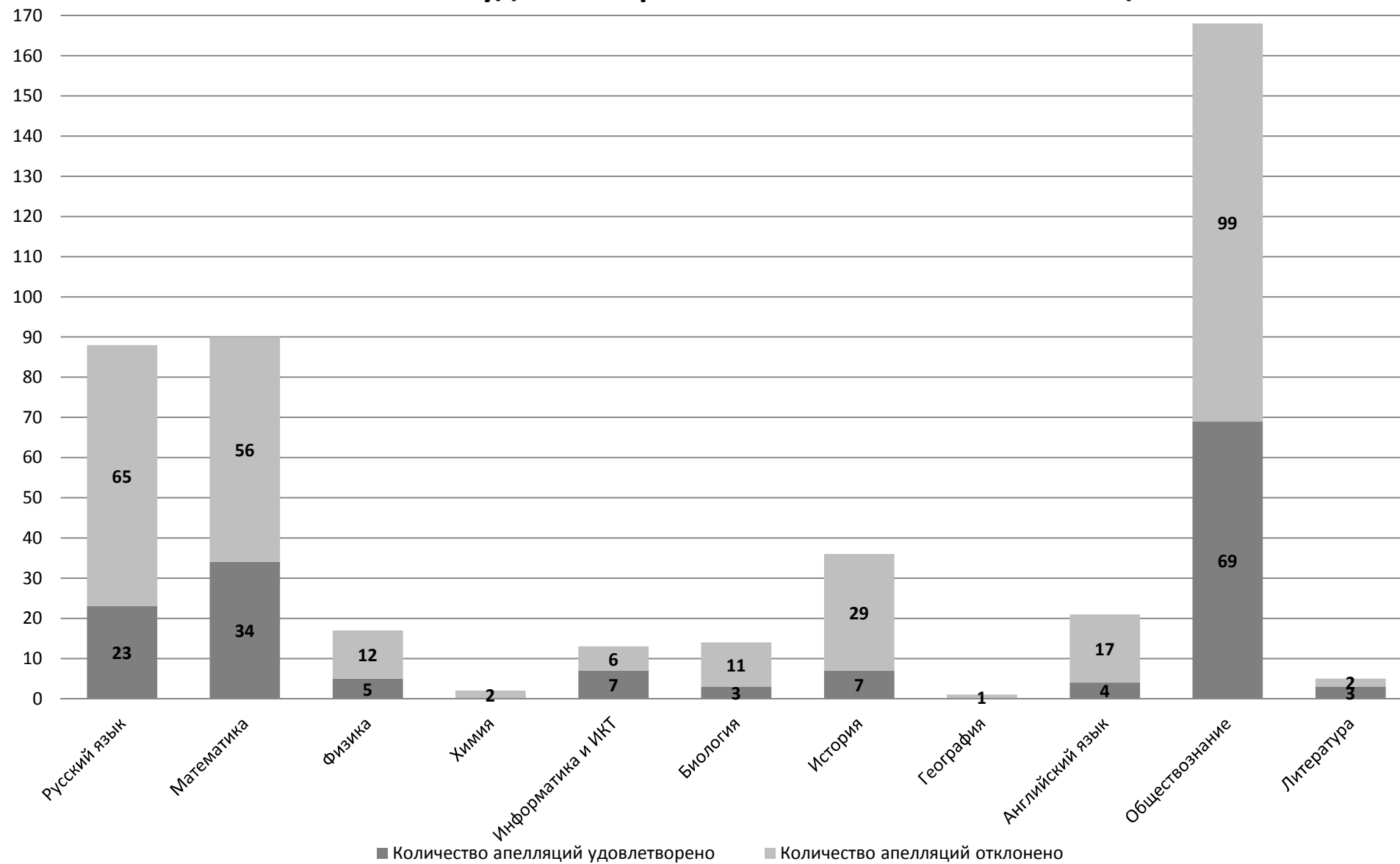
|      | Рус. | Мат. | Физ. | Хим. | Инф. | Био. | Ист. | Гео. | Англ. | Нем. | Франц. | Испан. | Общ. | Лит. | Всего |
|------|------|------|------|------|------|------|------|------|-------|------|--------|--------|------|------|-------|
| 2009 | 116  | 62   | 14   | 13   | 10   | 15   | 42   | 2    | 8     | 1    | 0      | -      | 108  | 5    | 396   |
| 2010 | 109  | 74   | 19   | 6    | 6    | 33   | 73   | 0    | 7     | 1    | 0      | -      | 77   | 5    | 410   |
| 2011 | 41   | 51   | 7    | 8    | 3    | 16   | 22   | 4    | 11    | 1    | 0      | -      | 64   | 5    | 233   |
| 2012 | 79   | 122  | 23   | 14   | 12   | 30   | 94   | 2    | 9     | 0    | 0      | -      | 135  | 10   | 530   |
| 2013 | 88   | 90   | 17   | 2    | 13   | 14   | 36   | 1    | 21    | 0    | 0      | 0      | 168  | 5    | 455   |

### Апелляции о несогласии с выставленными баллами

| Предмет           | Количество<br>человеко-<br>экзаменов | Количество апелляций |             |               |              |            |              | Кол-во апелляций с<br>изменениями в частях |          |            | Сумма добавленных<br>первичных баллов по<br>заданиям части С |
|-------------------|--------------------------------------|----------------------|-------------|---------------|--------------|------------|--------------|--|----------|------------|--|
|                   |                                      | подано               |             | удовлетворено |              | отклонено  |              | А  | В        | С          |  |
|                   |                                      | кол-во               | %           | кол-во        | %            | кол-во     | %            |  |          |            |  |
| <b>Всего</b>      | <b>47537</b>                         | <b>455</b>           | <b>0,96</b> | <b>155</b>    | <b>34,07</b> | <b>300</b> | <b>65,93</b> |  | <b>6</b> | <b>150</b> | <b>225</b>   |
| Русский язык      | 14036                                | 88                   | 0,63        | 23            | 26,14        | 65         | 73,86        |  |          | 23         | 38   |
| Математика        | 14509                                | 90                   | 0,62        | 34            | 37,78        | 56         | 62,22        |  | 5        | 29         | 40   |
| Физика            | 3145                                 | 17                   | 0,54        | 5             | 29,41        | 12         | 70,59        |  |          | 5          | 9  |
| Химия             | 1125                                 | 2                    | 0,18        |               |              | 2          | 100,00       |  |          |            |  |
| Информатика и ИКТ | 559                                  | 13                   | 2,33        | 7             | 53,85        | 6          | 46,15        |  | 1        | 7          | 11   |
| Биология          | 2318                                 | 14                   | 0,60        | 3             | 21,43        | 11         | 78,57        |  |          | 3          | 4  |
| История           | 2422                                 | 36                   | 1,49        | 7             | 19,44        | 29         | 80,56        |  |          | 7          | 10   |
| География         | 263                                  | 1                    | 0,38        |               |              | 1          | 100,00       |  |          |            |  |
| Английский язык   | 553                                  | 21                   | 3,80        | 4             | 19,05        | 17         | 80,95        |  |          | 4          | 9  |
| Немецкий язык     | 51                                   |                      |             |               |              |            |              |  |          |            |  |
| Французский язык  | 5                                    |                      |             |               |              |            |              |  |          |            |  |
| Обществознание    | 7916                                 | 168                  | 2,12        | 69            | 41,07        | 99         | 58,93        |  |          | 69         | 98   |
| Испанский язык    | 1                                    |                      |             |               |              |            |              |  |          |            |  |
| Литература        | 634                                  | 5                    | 0,79        | 3             | 60,00        | 2          | 40,00        |  |          | 3          | 6  |



## Соотношение удовлетворенных и отклоненных апелляций



**Количество общественных наблюдателей, присутствовавших в ППЭ по МОУО**

| Код | МОУО                  | Основной период проведения ЕГЭ |          |          |          |          |          |          |          |          |          | Итого |
|-----|-----------------------|--------------------------------|----------|----------|----------|----------|----------|----------|----------|----------|----------|-------|
|     |                       | 27.05.13                       | 30.05.13 | 03.06.13 | 06.06.13 | 10.06.13 | 13.06.13 | 15.06.13 | 17.06.13 | 18.06.13 | 19.06.13 |       |
| 1   | Алейский район        | 0                              | 0        | 0        | 0        | 0        | 0        | 0        | 0        | 0        | 0        | 0     |
| 2   | Алтайский район       | 1                              | 3        | 1        | 3        | 2        | 0        | 2        | 1        | 0        | 1        | 14    |
| 3   | Баевский район        | 1                              | 3        | 1        | 1        | 2        | 1        | 0        | 0        | 0        | 1        | 10    |
| 4   | Бийский район         | 0                              | 0        | 0        | 0        | 0        | 0        | 0        | 0        | 0        | 0        | 0     |
| 5   | Благовещенский район  | 3                              | 3        | 3        | 2        | 2        | 1        | 1        | 2        | 1        | 1        | 19    |
| 6   | Бурлинский район      | 2                              | 3        | 1        | 1        | 2        | 2        | 0        | 0        | 0        | 1        | 12    |
| 7   | Быстроистокский район | 1                              | 1        | 0        | 2        | 1        | 0        | 0        | 0        | 0        | 0        | 5     |
| 8   | Волчихинский район    | 2                              | 3        | 2        | 1        | 2        | 1        | 2        | 1        | 0        | 0        | 14    |
| 9   | Егорьевский район     | 1                              | 3        | 1        | 1        | 2        | 0        | 2        | 0        | 0        | 1        | 11    |
| 10  | Ельцовский район      | 1                              | 1        | 1        | 1        | 1        | 0        | 1        | 0        | 1        | 1        | 8     |
| 11  | Завьяловский район    | 1                              | 3        | 1        | 2        | 2        | 0        | 0        | 0        | 0        | 0        | 9     |
| 12  | Залесовский район     | 1                              | 2        | 1        | 1        | 1        | 1        | 1        | 1        | 0        | 1        | 10    |
| 13  | Змеиногорский район   | 1                              | 1        | 1        | 0        | 2        | 0        | 1        | 1        | 0        | 1        | 8     |
| 14  | Заринский район       | 2                              | 3        | 2        | 1        | 3        | 2        | 0        | 1        | 0        | 2        | 16    |
| 15  | Зональный район       | 1                              | 2        | 1        | 1        | 2        | 2        | 0        | 0        | 1        | 1        | 11    |
| 16  | Калманский район      | 1                              | 3        | 1        | 2        | 2        | 1        | 0        | 1        | 1        | 1        | 13    |
| 17  | Каменский район       | 3                              | 3        | 3        | 1        | 1        | 1        | 0        | 1        | 1        | 3        | 17    |
| 18  | Ключевской район      | 1                              | 1        | 1        | 1        | 1        | 1        | 0        | 0        | 0        | 0        | 6     |
| 19  | Косихинский район     | 1                              | 0        | 1        | 1        | 2        | 0        | 0        | 0        | 0        | 0        | 5     |
| 20  | Красногорский район   | 2                              | 2        | 2        | 2        | 2        | 2        | 0        | 0        | 1        | 1        | 14    |
| 21  | Краснощековский район | 3                              | 2        | 3        | 1        | 2        | 2        | 0        | 0        | 1        | 1        | 15    |
| 22  | Крутихинский район    | 1                              | 2        | 1        | 1        | 2        | 1        | 0        | 1        | 1        | 1        | 11    |
| 23  | Кулундинский район    | 3                              | 1        | 3        | 1        | 1        | 1        | 0        | 1        | 0        | 0        | 11    |
| 24  | Курьинский район      | 1                              | 1        | 1        | 1        | 1        | 1        | 0        | 0        | 0        | 0        | 6     |
| 25  | Кытмановский район    | 1                              | 2        | 1        | 1        | 1        | 2        | 0        | 0        | 0        | 0        | 8     |
| 26  | Локтевский район      | 2                              | 5        | 1        | 3        | 4        | 2        | 1        | 1        | 1        | 0        | 20    |



| Код | МОУО                   | Основной период проведения ЕГЭ |          |          |          |          |          |          |          |          |          | Итого |
|-----|------------------------|--------------------------------|----------|----------|----------|----------|----------|----------|----------|----------|----------|-------|
|     |                        | 27.05.13                       | 30.05.13 | 03.06.13 | 06.06.13 | 10.06.13 | 13.06.13 | 15.06.13 | 17.06.13 | 18.06.13 | 19.06.13 |       |
| 56  | Усть-Пристанский район | 1                              | 1        | 1        | 1        | 2        | 1        | 0        | 0        | 0        | 0        | 7     |
| 57  | Хабарский район        | 0                              | 0        | 0        | 0        | 0        | 0        | 0        | 0        | 0        | 0        | 0     |
| 58  | Целинный район         | 1                              | 3        | 1        | 2        | 2        | 2        | 2        | 1        | 0        | 0        | 14    |
| 59  | Чарышский район        | 0                              | 0        | 1        | 0        | 2        | 0        | 0        | 0        | 0        | 0        | 3     |
| 60  | Шипуновский район      | 3                              | 6        | 3        | 4        | 4        | 4        | 2        | 0        | 0        | 0        | 26    |
| 61  | Шелаболихинский район  | 1                              | 3        | 1        | 0        | 1        | 0        | 0        | 0        | 0        | 0        | 6     |
| 62  | г. Алейск              | 1                              | 0        | 1        | 0        | 1        | 0        | 0        | 0        | 0        | 0        | 3     |
| 63  | г. Барнаул             | 17                             | 7        | 16       | 4        | 16       | 3        | 0        | 1        | 0        | 1        | 65    |
| 64  | г. Белокуриха          | 1                              | 2        | 1        | 1        | 2        | 1        | 1        | 0        | 0        | 0        | 9     |
| 65  | г. Бийск*              | 7                              | 9        | 7        | 5        | 8        | 0        | 0        | 4        | 0        | 1        | 45*   |
| 67  | г. Заринск             | 3                              | 3        | 3        | 1        | 3        | 1        | 1        | 1        | 0        | 1        | 17    |
| 68  | г. Камень-на-Оби       | 3                              | 3        | 3        | 2        | 0        | 1        | 2        | 1        | 0        | 0        | 15    |
| 69  | г. Новоалтайск         | 3                              | 3        | 3        | 1        | 2        | 1        | 2        | 0        | 1        | 1        | 17    |
| 70  | г. Рубцовск            | 5                              | 2        | 3        | 1        | 3        | 0        | 0        | 0        | 0        | 0        | 14    |
| 71  | г. Славгород           | 2                              | 5        | 2        | 4        | 4        | 1        | 0        | 0        | 0        | 0        | 18    |
| 72  | г. Яровое              | 1                              | 2        | 0        | 2        | 2        | 2        | 0        | 1        | 0        | 0        | 10    |
|     | Итого:                 | 125                            | 167      | 120      | 100      | 144      | 66       | 40       | 39       | 18       | 37       | 860   |

27.05.13 – русский язык;

30.05.13 – информатика и ИКТ, биология, история;

03.06.13 – математика;

06.06.13 – иностранные языки (английский, французский, немецкий, испанский), физика;

10.06.13 – обществознание, химия;

13.06.13 – география, литература;

15.06.13 (резерв) – информатика и ИКТ, биология, история, физика, иностранные языки (английский, французский, немецкий, испанский);

17.06.13 (резерв) – обществознание, география, литература, химия;

18.06.13 (резерв) – русский язык;

19.06.13 (резерв) – математика.

\* – включая 4 наблюдателей, присутствовавших в ППЭ г. Бийска в досрочный период проведения ЕГЭ.

## Структура и содержание заданий ЕГЭ

Задания ЕГЭ именуются контрольно-измерительными материалами (КИМами), которые разрабатываются Федеральным институтом педагогических измерений.

Задания по большинству предметов делятся на три части (**блока**): **А, В, С**.

Блок **А** содержит тестовые задания, в каждом из которых необходимо выбрать один вариант ответа из четырёх предложенных.

На каждое задание блока **В** необходимо дать краткий ответ, состоящий из одного или нескольких слов, букв или чисел. Ответы на задания блоков **А** и **В** заносятся в специальный бланк и проверяются автоматизированно.

Блок **С** состоит из одного или нескольких заданий с развернутым ответом (необходимо решить задачу, написать сочинение на предложенную тему или обоснованно ответить на определенный вопрос). Ответы на задания блока **С** оцениваются экспертами региональной экзаменационной комиссии, задания КИМ части **С** содержат критерии оценивания для экспертов.

КИМы по отдельным предметам могут иметь свои особенности. Например, КИМы по математике и литературе не содержат заданий с выбором ответа. В КИМах по иностранным языкам есть раздел, в котором учащемуся необходимо прослушать аудиозапись текста на иностранном языке и ответить на вопросы по содержанию текста.

Содержание КИМов регламентируется тремя документами, утверждаемыми Рособрнадзором: кодификатором элементов содержания КИМов, спецификацией экзамена и демо-версией экзамена. Таким образом, примерная структура, форма и содержание КИМов заранее определены и не могут быть изменены произвольным образом.

Ниже в таблице приведены коды, длительность, количество заданий и максимальный первичный балл по предметам в 2013 году. Также указано

минимальное количество баллов (нижняя граница удовлетворительной отметки), которое определяется в **тестовых** баллах.

| Код | Предмет           | Длительность (мин.) | Количество заданий части |    |    | Максимальный первичный балл | Минимальное количество баллов |
|-----|-------------------|---------------------|--------------------------|----|----|-----------------------------|-------------------------------|
|     |                   |                     | А                        | В  | С  |                             |                               |
| 01  | Русский язык      | 210                 | 30                       | 8  | 12 | 64                          | 36                            |
| 02  | Математика        | 235                 | 0                        | 14 | 6  | 32                          | 24                            |
| 03  | Физика            | 235                 | 25                       | 4  | 6  | 51                          | 36                            |
| 04  | Химия             | 180                 | 28                       | 10 | 5  | 65                          | 36                            |
| 05  | Информатика и ИКТ | 235                 | 13                       | 15 | 4  | 40                          | 40                            |
| 06  | Биология          | 180                 | 36                       | 8  | 6  | 69                          | 36                            |
| 07  | История           | 210                 | 21                       | 13 | 8  | 59                          | 32                            |
| 08  | География         | 180                 | 24                       | 13 | 7  | 53                          | 37                            |
| 09  | Английский язык   | 180                 | 28                       | 16 | 8  | 80                          | 20                            |
| 10  | Немецкий язык     | 180                 | 28                       | 16 | 8  | 80                          | 20                            |
| 11  | Французский язык  | 180                 | 28                       | 16 | 8  | 80                          | 20                            |
| 12  | Обществознание    | 210                 | 20                       | 8  | 11 | 59                          | 39                            |
| 13  | Испанский язык    | 180                 | 28                       | 16 | 8  | 80                          | 20                            |
| 18  | Литература        | 235                 | 0                        | 12 | 11 | 42                          | 32                            |

### Шкалирование результатов ЕГЭ

При проведении ЕГЭ в экзамене участвует множество выпускников из разных образовательных учреждений. Они имеют неодинаковый уровень подготовки и выполняют разнообразные варианты КИМ. В связи с этим встает вопрос о том, как объективно оценить и, самое главное, сравнить уровень их подготовленности, ведь все выпускники имеют равные права при сдаче выпускных экзаменов и при поступлении в учреждения высшего профессионального образования.

Для объективной оценки уровня выполненной работы каждого участника ЕГЭ, по сравнению с другими участниками экзамена, применяется специальная методика шкалирования результатов ЕГЭ.

Она разработана ведущими отечественными специалистами в области педагогических измерений на основе признанных международных тестологических моделей.

**Суть процедуры шкалирования.** Методика оценки уровня выполненной работы включает такие понятия как "первичный балл" и "тестовый балл". Под первичным баллом понимается предварительный балл ЕГЭ, который получается путем прямого суммирования числа правильных ответов, каждый из которых имеет определенный коэффициент. Тестовыми баллами называются окончательные баллы по результатам ЕГЭ, которые выставляются по 100 - балльной шкале в результате процедуры шкалирования, учитывающей все статистические материалы, полученные в рамках проведения ЕГЭ данного года.

Таким образом, шкалирование — это процедура перевода первичных баллов в тестовые, процесс формирования правил начисления тестовых баллов по результатам проведения экзаменов на основе статистических данных.

В методике шкалирования результатов ЕГЭ, используемой в 2013 г., реализуется поэтапное установление соответствия тестовых и первичных баллов для каждого общеобразовательного предмета, по которому проводится ЕГЭ.

**I этап:** Сначала в диапазоне первичных баллов от нуля до максимального первичного балла ПБ<sub>max</sub> для каждого общеобразовательного предмета ЕГЭ выбираются два значения первичных баллов: ПБ1 и ПБ2, разделяющие группы участников с различным уровнем подготовки по данному предмету.

Величина ПБ1 выбирается как наименьший первичный балл, получение которого свидетельствует об усвоении участником экзамена основных понятий и методов по соответствующему общеобразовательному предмету. Он определяется на основе экспертизы демонстрационного варианта по данному общеобразовательному предмету специалистами общего образования, ссузов и вузов различного профиля из разных субъектов РФ. Экспертиза осуществляется с учетом уровня сложности каждого задания и значимости проверяемого им содержания, умения, навыка, способа деятельности в контексте

общеобразовательного предмета. При этом требования к значению ПБ1 соответствуют требованиям, которые использовались при определении ПБ1 прошлого года (для обеспечения эквивалентности шкал двух лет).

Величина ПБ2 определяется профессиональным сообществом как наименьший первичный балл, получение которого свидетельствует о высоком уровне подготовки участника экзамена, а именно, о наличии системных знаний, овладении комплексными умениями, способности выполнять творческие задания по соответствующему общеобразовательному предмету.

Если спецификация экзаменационного варианта не изменилась по сравнению с прошлым годом, то ПБ1 и ПБ2 также остаются неизменными. Если же структура экзаменационной работы или сложность заданий контрольных измерительных материалов поменялись, то устанавливаются новые значения ПБ1 и ПБ2 с учетом имеющихся изменений.

**II этап:** Первичным баллам ПБ1 и ПБ2 ставятся в соответствие тестовые баллы ТБ1 и ТБ2 по каждому общеобразовательному предмету.

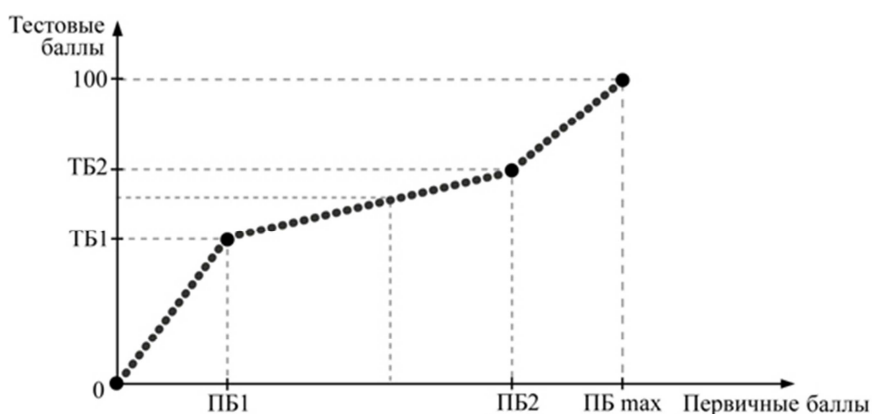
Для всех предметов качестве величин ТБ1 выбираются минимальные тестовые баллы ЕГЭ 2013 г., установленные распоряжениями Рособнадзора. Данные значения совпадают с минимальными баллами ЕГЭ 2012 г.

Тестовые баллы ТБ2 по всем предметам, кроме географии и истории, устанавливаются равными аналогичным баллам 2012 года. По сравнению с 2012 годом на 1 балл уменьшился ПБ2 по географии и на 1 балл увеличился ПБ2 по истории. Это связано с изменением структуры экзаменационных работ по этим предметам. В таблице представлены значения ПБ1 и ПБ2, ТБ1 и ТБ2 на 2013 год.

| <b>Предмет</b>    | <b>ПБ1</b> | <b>ТБ1</b> | <b>ПБ 2</b> | <b>ТБ2</b> |
|-------------------|------------|------------|-------------|------------|
| Русский язык      | 17         | 36         | 54          | 73         |
| Математика        | 5          | 24         | 15          | 63         |
| Физика            | 11         | 36         | 33          | 62         |
| Химия             | 14         | 36         | 58          | 80         |
| Информатика и ИКТ | 8          | 40         | 35          | 84         |
| Биология          | 17         | 36         | 60          | 79         |
| История           | 13         | 32         | 47          | 72         |
| География         | 14         | 37         | 43          | 69         |
| Иностранные языки | 16         | 20         | 65          | 82         |
| Обществознание    | 15         | 39         | 48          | 72         |
| Литература        | 8          | 32         | 36          | 73         |



**III этап:** По каждому общеобразовательному предмету определяется соответствие между первичным баллом и тестовым баллом на основе следующей процедуры. Первичному баллу 0 ставится в соответствие тестовый балл 0, а максимальному первичному баллу ПБ<sub>max</sub> ставится в соответствие тестовый балл 100. Все промежуточные первичные баллы между 0, ПБ<sub>1</sub>, ПБ<sub>2</sub> и ПБ<sub>max</sub> переводятся в тестовые, пропорционально распределенные между соответствующими значениями тестовых баллов: 0, ТБ<sub>1</sub>, ТБ<sub>2</sub> и 100. На рисунке 1 представлена получаемая зависимость.



Если промежуточные первичные баллы соответствуют дробным значениям тестовых, то производится округление тестового балла до ближайшего большего целого числа.

Указанная процедура позволяет согласовывать тестовые баллы одинаково подготовленных участников 2011-2013 гг. и обеспечивает сравнительную сопоставимость результатов экзамена по годам.

## Содержание

|  |     |
|--|-----|
| Введение.....  | 3   |
| 1. Количество участников ЕГЭ по общеобразовательным предметам в 2009-2013 гг. ....   | 12  |
| 2. Количество человеко-экзаменов (включая пересдачи) .....   | 12  |
| 3. Количество задействованных ППЭ и аудиторий.....   | 13  |
| 4. Количество участников ЕГЭ по категориям.....  | 14  |
| 5. Результаты ЕГЭ по всем категориям участников .....  | 15  |
| 6. Результаты ЕГЭ по отдельным категориям участников .....   | 16  |
| 7. Явка зарегистрированных участников на ЕГЭ.....  | 22  |
| 8. Уровни общеобразовательной подготовки по предметам. ....  | 34  |
| 9. Средние баллы ЕГЭ отдельных категорий участников.....   | 44  |
| 10. Сравнение среднего балла ЕГЭ по обязательным предметам отдельных категорий участников .....  | 45  |
| 11. Средние баллы ЕГЭ по МОУО .....  | 46  |
| 12. Средние баллы ЕГЭ по МОУО (золотые медалисты общеобразовательных учреждений текущего года) .....   | 49  |
| 13. Результаты ЕГЭ по МОУО .....   | 52  |
| 14. Распределение средних баллов ЕГЭ по предметам .....  | 85  |
| 15. Доля прошедших государственную (итоговую) аттестацию по итогам ЕГЭ.....  | 97  |
| 16. Доля выпускников, получивших по результатам ЕГЭ более 55 баллов. ....  | 101 |
| 17. Доля выпускников, сдававших ЕГЭ по предметам естественно-научного цикла (физика, химия, биология).....   | 104 |
| 18. Отношение среднего балла ЕГЭ (в расчете на 1 предмет) в 10% школ с лучшими результатами ЕГЭ к среднему баллу ЕГЭ (в расчете на 1 предмет) в 10% с худшими результатами ЕГЭ ..... | 107 |
| 19. Участие выпускников общеобразовательных учреждений текущего года в ЕГЭ по нескольким предметам .....   | 110 |

|  |     |
|--|-----|
| 20. Темпы прироста среднего балла участников ЕГЭ в 2013 г. по сравнению с 2012 г. по МОУО (относительно среднего балла Алтайского края, %) ..... | 114 |
| 21. Процент выполнения заданий ЕГЭ по МОУО .....   | 117 |
| 22. Процент работ с пустой частью С и работ, отправленных на третью проверку .....   | 139 |
| 23. Результаты выполнения заданий КИМ ЕГЭ по предметам .....   | 140 |
| 24. Участники ЕГЭ, показавшие лучшие результаты по предметам .....   | 166 |
| 25. Информация о количестве поданных и удовлетворенных апелляций ...   | 176 |
| 26. Количество общественных наблюдателей, присутствовавших в ППЭ по МОУО .....   | 178 |
| 27. Приложение 1. Структура и содержание заданий КИМ .....   | 181 |

Подписано в печать 02.08.2013 г.

Объем 11,7 уч.-изд. л. Формат 60x84/16. Бумага офсетная.

Тираж 1000 экз. Заказ № 1885

Отпечатано в типографии «Концепт»

656049, г. Барнаул, пр-т. Социалистический, 85,

т./ф.: (3852) 36-82-51, [concept-print.ru](http://concept-print.ru)