

Главное управление образования и молодежной политики
Алтайского края

Алтайский краевой информационно-аналитический центр

СТАТИСТИЧЕСКИЙ СБОРНИК

**Единый государственный экзамен
в Алтайском крае**

ЕГЭ-2014

Барнаул-2014

Единый государственный экзамен в Алтайском крае - 2014. Статистический сборник. / Сост.: Е.В. Кайгородов, В.В. Печатнов, С.Н. Лебедев, Т.О. Дьяченко, Е.Е. Ракитина, С.В. Мальков – Барнаул: КГБУО «АКИАЦ», 2014. – 174 с.

Статистический сборник по итогам единого государственного экзамена в Алтайском крае подготовлен КГБУО "Алтайский краевой информационно-аналитический центр" и ориентирован на работников органов управления образованием муниципального и краевого уровня, а также научных работников, занимающихся исследованием региональных образовательных систем. Публикуемые сведения могут вызвать интерес у практических работников системы образования, прежде всего, учителей общеобразовательных школ и работников вузов. В сборнике представлены результаты ЕГЭ, прошедшего в Алтайском крае в 2014 г. по русскому языку, математике, физике, химии, информатике, биологии, истории, географии, иностранным языкам, обществознанию и литературе. Статистическая информация подготовлена на основе сведений, предоставленных муниципальными органами управления образованием для формирования региональных информационных систем обеспечения проведения государственной итоговой аттестации обучающихся, освоивших основные образовательные программы среднего общего образования и её итогам в Алтайском крае.

Введение

Единый государственный экзамен (ЕГЭ) - это форма объективной оценки качества подготовки лиц, освоивших образовательные программы среднего общего образования, с использованием контрольных измерительных материалов (КИМ). ЕГЭ проводится централизованно в Российской Федерации и служит одновременно выпускным экзаменом из школы и вступительным экзаменом в учреждения высшего профессионального образования. При проведении экзамена на всей территории России применяются единые правила, единое расписание, однотипные задания и единые методы оценки качества выполнения работ. С 2014 года свидетельства о результатах ЕГЭ не выдаются. Ознакомление участников ЕГЭ с результатами осуществляется в образовательных организациях, а также органах местного самоуправления, осуществляющих управление в сфере образования. Приемные комиссии вузов получают сведения о результатах ЕГЭ из федеральной информационной системы единого государственного экзамена (ФИС ЕГЭ).

С 2009 года ЕГЭ является основной формой государственной итоговой аттестации в школе. Результаты единого государственного экзамена с 2014 года действительны в течение четырех лет.

ЕГЭ проводится в три этапа. Досрочный этап проводится в апреле-мае для выпускников образовательных учреждений, имеющих право на досрочное прохождение государственной итоговой аттестации. В 2014 году к сдаче ЕГЭ в досрочный период был допущен 1 участник. Основной этап проходит в мае-июне для выпускников общеобразовательных учреждений текущего года, а также других категорий участников. Дополнительный этап проводится в июле для остальных категорий участников ЕГЭ, не имевших возможности принять участие в ЕГЭ в основные сроки (выпускники общеобразовательных учреждений текущего года могут быть допущены к сдаче ЕГЭ в дополнительные сроки только по решению ГЭК Алтайского края при наличии объективных причин).

На территории Алтайского края ЕГЭ организует и проводит Главное управление образования и молодежной политики Алтайского края.

Организационное и технологическое обеспечение проведения ЕГЭ в Алтайском крае осуществляет краевое государственное бюджетное учреждение образования «Алтайский краевой информационно-аналитический центр» (далее КГБУО «АКИАЦ») (учреждение, подведомственное Главному управлению образования и молодежной политики).

ЕГЭ в Алтайском крае в 2014 году проводился по 13 предметам из 14 возможных: русскому языку, математике, иностранным языкам (английскому, немецкому, французскому), физике, химии, биологии, географии, литературе, истории, обществознанию, информатике и ИКТ. На сдачу ЕГЭ по испанскому языку не было подано ни одного заявления.

В 2014 году в Алтайском крае проведена оптимизация сети пунктов проведения экзаменов в связи с усилением контроля за процедурой проведения ЕГЭ со стороны Рособрнадзора и Главного управления, а также по причине ежегодного сокращения числа участников ЕГЭ, прежде всего, из числа выпускников общеобразовательных организаций. Количество выпускников общеобразовательных организаций в 2014 году уменьшилось по сравнению с 2013 годом на 755 человек (на 5,9 %) и составило **11951** человек, а по сравнению с 2009 годом (первым годом проведения ЕГЭ в штатном режиме) количество выпускников снизилось на 5758 человек (на 32,5 %).

Для проведения ЕГЭ в Алтайском крае было организовано 99 пунктов проведения экзаменов (ППЭ), задействованы 870 аудиторий, что на 44 пункта проведения и на 163 аудитории меньше, чем в 2013 году. В досрочный период для проведения ЕГЭ организован один ППЭ на базе КГБУО «АКИАЦ», 98 ППЭ создано для проведения ЕГЭ в основной период, из них 95 на базе общеобразовательных организаций, 2 на базе КГКУЗ «Детская туберкулезная больница» в г. Барнауле и г. Бийске, а также один ППЭ на дому, 5 ППЭ создано на базе общеобразовательных организаций для проведения ЕГЭ в дополнительный период (1 - г. Рубцовск, 1 - г. Бийск, 3 - г. Барнаул).

В соответствии с требованиями Порядка проведения государственной итоговой аттестации по образовательным программам среднего общего образования все ППЭ, задействованные при проведении ЕГЭ в 2014 году, оснащены переносными металлоискателями и средствами видеонаблюдения. Из 99 пунктов проведения экзаменов 76 оснащены средствами видеонаблюдения ОАО «Ростелеком» с возможностью передачи информации в центры обработки данных Рособрнадзора, 23 пункта проведения экзаменов оснащались средствами видеонаблюдения за счет региональных средств.

Помимо выпускников общеобразовательных организаций текущего года в ЕГЭ принимают участие выпускники прошлых лет общеобразовательных организаций, организаций начального и среднего профессионального образования, выпускники образовательных учреждений, получившие образование за рубежом. В 2014 году в ЕГЭ приняли участие **12527** человек. Все они сдали **41998** человеко-экзаменов. Среди участников ЕГЭ 11639 - выпускники общеобразовательных организаций текущего года, 844 - выпускники прошлых лет, 44 – выпускники, не получившие среднее общее образование (не прошедшие ГИА) в прошлые годы.

Наибольшее количество экзаменов (с учетом пересдач) проведено по математике (12421 экзамен, который сдавали 99,2% участников), русскому языку (14224 экзаменов, его сдавали 97,6% участников), обществознанию (7334 экзаменов, его выбрали 58,5% участников ЕГЭ), физике (3040 экзаменов или 24,3 % от всех участников), истории (2143 экзамена, 17,1 %), биологии (1934 экзаменов, 15,4 %). ЕГЭ по французскому языку сдавал 1 участник. Перечень наиболее востребованных дисциплин по выбору для сдачи ЕГЭ остается постоянным на протяжении последних трех лет.

Большинство участников ЕГЭ сдавали по три или четыре предмета (41,1% и 39,0% соответственно), только 5,7% выбрали экзамены по пяти предметам, менее 1% - по шести и более предметам. В 2014 году 2 участника из г. Барнаула сдавали 8 экзаменов, один из них получил результаты по всем предметам выше среднекраевых показателей. 5 участников сдавали ЕГЭ по 7 предметам.

В 2014 году выпускники общеобразовательных организаций продемонстрировали **стабильно высокие результаты ЕГЭ** по сдаваемым предметам. Так, по русскому языку **35 участников** получили высший балл по результатам ЕГЭ **100 баллов**. По 100 баллов получили 3 участника по информатике и ИКТ, 2 участника по химии, 2 участника по литературе, 1 по географии и 1 по обществознанию. При этом 739 выпускников общеобразовательных организаций текущего года получили высокобалльные результаты ЕГЭ (от 99 до 90 баллов) по сдаваемым предметам.

Всего в 2014 году выпускниками текущего года получено 44 стобалльных результата.

В 2014 году распоряжением Рособнадзора снижено минимальное количество баллов по русскому языку с 36 до 24 баллов и по математике с 24 до 20 баллов, что способствовало снижению доли выпускников, не преодолевших минимального порога. Так, если в 2012 году 2,1 %, а в 2013 году 2,0 % участников не преодолели минимальный порог по математике, то в 2014 году их доля сократилась до 0,4%. По русскому языку доля таких участников в 2012 году составляла 1,0%, в 2013 году 0,8% в 2014 году сократилась до 0,2%. В 2014 году наблюдается значительное увеличение доли выпускников, не преодолевших минимальный порог по физике с 7,2 до 20,6 %, по химии с 3,5 до 11,5%, по обществознанию с 4,3 до 8,0%. Незначительное снижение по данному показателю наблюдается по остальным предметам ЕГЭ.

Для оценки качества результатов ЕГЭ специалистами введены понятия тестовых баллов ТБ1 и ТБ2 по каждому общеобразовательному предмету. ТБ1 - минимальный тестовый балл ЕГЭ, установленный Рособнадзором, достижение которого свидетельствует об усвоении участником экзамена основных понятий и методов по соответствующему общеобразовательному предмету, и соответственно, преодолении нижнего порога (факта «сдачи» дисциплины, в традиционном понятии – получении удовлетворительного результата). Балл ТБ2 определяется профессиональным сообществом как наименьший балл, получение которого свидетельствует о высоком уровне подготовки участника

экзамена, а именно, о наличии системных знаний, овладении комплексными умениями, способности выполнять творческие задания по соответствующему общеобразовательному предмету, то есть о высоком уровне подготовки участника экзамена (в традиционном понятии – о «качестве» знаний). Подробная методика определения тестовых баллов приведена в приложении 1.

Результаты ЕГЭ 2014 года показывают, что по русскому языку доля выпускников, показывающих очень высокий результат, незначительно выросла в 2014 году с 20,3 до 20,4 %, а по математике увеличилась с 19,9 до 21,1%.

Еще одним из показателей результативности ЕГЭ является средний балл ЕГЭ (по предмету, по образовательному учреждению, муниципалитету). Однако, сравнение результатов ЕГЭ только на основе среднего балла является не корректным, поскольку средний балл не учитывает разброс или отклонение индивидуальных значений относительно средней величины. Сравнение среднего балла в динамике (по годам) также не совсем корректно, поскольку изменяются контрольно-измерительные материалы, условия (время проведения экзамена). Тем не менее, сравнение результатов ЕГЭ на основе среднего балла проводится во всех субъектах Российской Федерации.

Предмет	Средний балл выпускников образовательных организаций Алтайского края	
	2013 год	2014 год
Русский язык	62,98	62,98
Математика	48,14	46,03
Физика	55,14	42,97
Химия	66,31	53,10
Информатика и ИКТ	65,12	58,96
Биология	56,18	53,78
История	52,63	47,93
География	65,46	58,03
Английский язык	70,16	54,84
Немецкий язык	49,86	42,84
Французский язык	69,00	69,00
Обществознание	57,91	51,51
Литература	62,15	58,55

Наглядное представление изменения среднего балла приведено на рисунке 1. Средний балл по Алтайскому краю по математике в 2014 году составил 46,03, по русскому языку – 62,98.

Среди образовательных учреждений-участников ЕГЭ (с количеством выпускников больше 2) наибольший средний балл **по русскому языку** показали выпускники НОУ «Лицей СУЗУКИ» г. Барнаул - 82,29, среди муниципалитетов – г. Барнаул – 67,27 и выпускники частных ОО – 71,67, среди городов Алтайского края – г. Яровое – 66,91, среди сельских районов – Локтевский район – 66,01. По русскому языку 15 муниципальных образований, краевые и частные ОО показали средний балл выше, чем среднекраевой показатель. Самый низкий средний балл в Ельцовском районе – 52,54.

По математике наибольший средний балл показали выпускники МБОУ «Баюновключевская СОШ» Первомайского района – 65,50, среди муниципалитетов – г. Яровое – 53,33, среди городов Алтайского края – г. Барнаул – 49,29 и выпускники краевых ОО – 51,29, среди сельских районов – Егорьевский район – 51,67. По математике 19 муниципальных образований, краевые и частные ОО показали средний балл выше, чем среднекраевой показатель. Самый низкий средний балл в Ельцовском районе – 33,31.

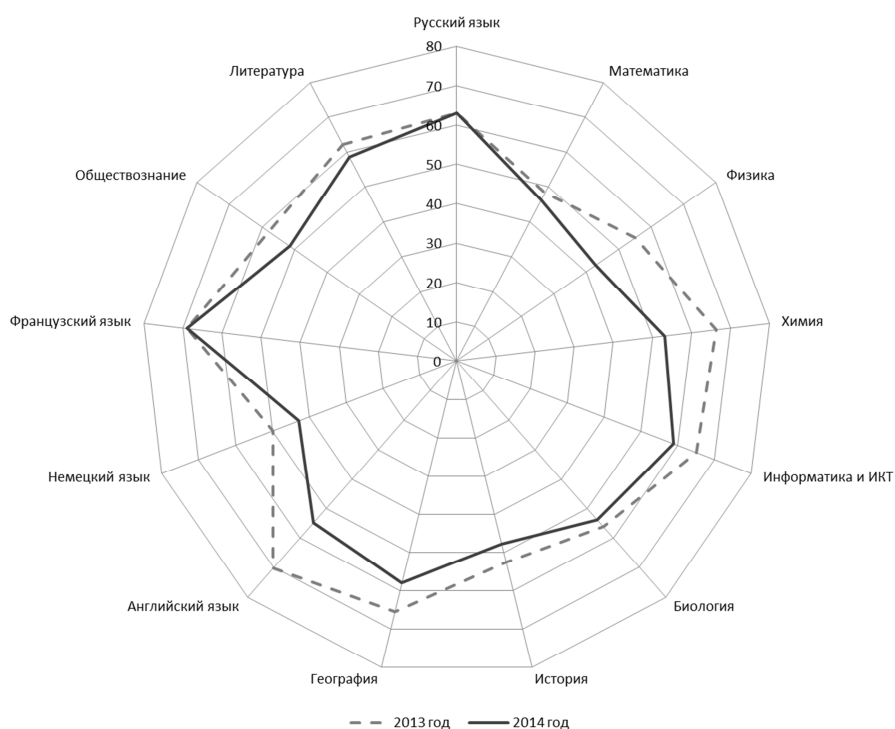


Рис. 1. Изменение среднего балла по результатам ЕГЭ в Алтайском крае по предметам

Лучший средний балл по физике показали участники ЕГЭ из Суетского района и выпускники частных ОО, по химии – участник из Тогульского района, по информатике – из Быстроистокского района и частных ОО, по биологии – участники ЕГЭ из Кытмановского района, по истории – из Шелаболихинского района, по географии – из г. Славгород, по английскому языку – г. Славгород и г. Яровое (79 баллов), по немецкому языку – Зонального района, по обществознанию – г. Яровое, по литературе – Ключевского района.

В 2014 году проведен сравнительный анализ результатов проведения ЕГЭ в Алтайском крае по отдельным предметам с результатами в Российской Федерации **по всем категориям участников ЕГЭ**.

Средний балл участников ЕГЭ 2014 г.
(все категории участников)

Предмет	Средний балл	
	РФ	Алтайский край
Русский язык	62,5	62,63
Математика	39,63	45,56
Физика	45,76	42,48
Химия	55,65	52,44
Информатика и ИКТ	57,19	58,71
Биология	54,31	53,52
История	45,72	46,56
География	53,12	57,56
Английский язык	61,25	54,57
Немецкий язык	55,14	41,19
Французский язык	69,9	69
Обществознание	53,09	51,15
Литература	54,07	57,47

Участники ЕГЭ в Алтайском крае в 2014 году показали более высокий результат, чем в целом по Российской Федерации, по **шести** дисциплинам из 13, в которых принимали участие, в том числе по двум обязательным дисциплинам – **русскому языку и математике**, а также **информатике и ИКТ, истории, географии, литературе**. При этом по русскому языку и математике такое соотношение по сравнению с общероссийским показателем достигнуто впервые за четыре последних года, а разрыв среднего балла по математике с

общероссийским составляет 6 баллов. Такие результаты по двум обязательным дисциплинам свидетельствуют не только о высоком уровне подготовки выпускников Алтайского края, но и о том, что и в предыдущие годы ЕГЭ в Алтайском крае проходил объективно и подготовка к нему была системной, что в условиях ужесточения организационно-технических мер проведения ЕГЭ позволило показать результат не только не ниже общероссийского, но по русскому языку даже улучшить средний балл прошлого года (2014 г. – 62,6, 2013 г. – 62,0). Также впервые за последние 4 года показан результат **выше общероссийского уровня** по истории.

Результаты ЕГЭ по биологии, французскому языку отклоняются от среднероссийских не более чем на 1 тестовый балл, не более чем на три с половиной тестовых балла ниже результаты по физике, химии и обществознанию.

По английскому и немецкому языкам результат показан существенно ниже среднероссийского.

Таким образом, **результаты ЕГЭ 2014 года** в Алтайском крае относительно общероссийского уровня **наиболее высокие за последние 4 года**.

Анализ количества выпускников, не прошедших государственную итоговую аттестацию в 2014 году по результатам ЕГЭ показал, что в 41 муниципальном образовании, краевых и частных ОО 100% выпускников прошли государственную итоговую аттестацию (ГИА) в форме ЕГЭ. Наибольшая доля выпускников, не прошедших ГИА, в Ельцовском районе – 5,13% (из 39 участников 1 не сдал математику, 1 математику и русский язык). Общая доля выпускников, не прошедших государственную итоговую аттестацию, сократилась с 247 (1,97%) в 2013 году до 45 (0,39%) в 2014 году.

Одним из показателей результативности ЕГЭ, установленных на федеральном уровне, является показатель «Отношение среднего балла ЕГЭ (в расчете на 1 предмет по двум обязательным предметам) в 10% школ с лучшими результатами ЕГЭ к среднему баллу ЕГЭ (в расчете на 1 предмет по двум

обязательным предметам) в 10% с худшими результатами ЕГЭ» (утвержден распоряжением Правительства Российской Федерации от 30 апреля 2014 г. № 722-р). На 2014 год запланирован уровень значения данного показателя, характеризующего повышение эффективности и качества услуг в сфере общего образования, по Российской Федерации 1,83. Алтайский край зафиксировал плановое значение данного показателя в постановлении Администрации Алтайского края от 21.05.2014 № 248 на уровне 1,8. В 2014 году фактическое значение этого показателя (в расчете на 1 предмет по двум обязательным предметам) по краю составило **1,64**. Показатель характеризует степень стратификации образовательных учреждений внутри региона (муниципалитета) по уровню подготовки и учебных результатов. До 2014 года данный показатель рассчитывался в расчете на один предмет по всем дисциплинам, поэтому сравнение показателя в динамике некорректно. Наиболее благоприятная картина на фоне Алтайского края складывается в г. Яровом и г. Белокурихе со значением показателя 1,07 (при среднем максимальном балле 62,15 и 54,98, среднем минимальном 57,91 и 51,46 соответственно), а также Суетском районе с показателем 1,03 (при среднем максимальном балле 48,31 и среднем минимальном 47,09). Имеются муниципалитеты с более оптимальным значением показателя, но отрицательными факторами, оказывающими влияние на его формирование: ЗАТО Сибирский с показателем 1,0 при единственной в муниципальном образовании школе. На последнем месте с показателем 1,8 находится Алейский район (при среднем максимальном балле 69,36 и среднем минимальном 38,64).

Участники ЕГЭ 2014 года имели право подать в конфликтную комиссию Алтайского края в письменной форме апелляцию о нарушении установленного порядка проведения ЕГЭ по общеобразовательному предмету, не покидая пункта проведения ЕГЭ, и (или) о несогласии с выставленными баллами в течение двух рабочих дней со дня объявления результатов ЕГЭ по соответствующему общеобразовательному предмету. Участнику ЕГЭ, подавшему апелляцию о несогласии с выставленными баллами,

предоставлялась возможность убедиться в том, что его экзаменационная работа проверена и оценена в соответствии с установленными требованиями.

В 2014 году участниками ЕГЭ было подано **344 апелляции о несогласии с выставленными баллами (в 2013 году - 455)**. 28% апелляций были удовлетворены конфликтной комиссией (**в 2013 году - 34%**). Остальные отклонены в связи с отсутствием оснований для изменения результатов.

В случае возникновения спорных вопросов по оценке заданий с развернутым ответом конфликтная комиссия устанавливала соответствие ответов участника ЕГЭ критериям оценки, согласно которым производилась проверка ответов на эти задания. В этом случае к рассмотрению апелляции привлекались члены предметной комиссии по соответствующему общеобразовательному предмету. В 2014 году для данной процедуры конфликтной комиссией было привлечено 55 экспертов.

По результатам рассмотрения апелляции о несогласии с выставленными баллами конфликтная комиссия принимала решение об отклонении апелляции и сохранении выставленных баллов, либо об удовлетворении апелляции и выставлении других баллов.

В 2014 году по техническим причинам в одном из ППЭ г. Барнаула экзамен был задержан на 2 часа, по этой причине участниками экзамена в конфликтную комиссию Алтайского края подано **54 апелляции о нарушении установленного порядка проведения ЕГЭ**. Все апелляции, поданные на основании данного нарушения порядка проведения ЕГЭ, были удовлетворены, участники ЕГЭ допущены к пересдаче в резервный день. Всего по нарушению установленного порядка проведения ЕГЭ в конфликтную комиссию подано 56 апелляций, 2 из которых были отклонены.

Ежегодно совершенствуется структура и содержание контрольно-измерительных материалов (КИМов), по которым проводится ЕГЭ. КИМы разрабатываются Федеральным институтом педагогических измерений (ФИПИ) и характеризуются определенной стабильностью по абсолютному большинству предметов. При этом КИМ ЕГЭ ежегодно совершенствуются по каждому

общеобразовательному предмету: уточняются формулировки заданий и подходы к отбору экзаменационного материала, совершенствуется система оценивания отдельных заданий и экзаменационной работы в целом. В 2014 году добавлены новые задания в КИМ по математике и химии, усовершенствованы критерии оценивания заданий с развернутым ответом по обществознанию, русскому языку. Изменений в КИМах по остальным предметам в сравнении с прошлым годом нет.

Информация о ходе проведения экзамена, обо всех изменениях в КИМах, итогах проведения ЕГЭ в Алтайском крае размещена на сайте Информационной поддержки ГИА в Алтайском крае <http://ege.edu22.info>.

Предложения, отзывы о структуре представленного статистического сборника по результатам ЕГЭ в Алтайском крае просим направлять в КГБУО «Алтайский краевой информационно-аналитический центр» по электронной почте office@akiac.ru.

Общие количественные показатели

Количество* участников ЕГЭ по общеобразовательным предметам в 2009-2014 гг.

Год	Русский язык	Математика	Физика	Химия	Информатика и ИКТ	Биология	История	География	Англ. яз.	Нем. яз.	Франц. яз.	Испанский яз.	Обществознание	Литература	Количество человеко-экзаменов	Количество участников	Количество выпускников
2009г.	19893	18868	3914	1191	701	3441	3750	546	705	141	14	0	9181	1139	63484	20420	17709
2010г.	17557	16841	3795	1111	658	3173	3253	365	645	103	7	0	8147	824	56479	17991	15716
2011г.	12856	12255	2825	937	442	2504	1911	369	347	88	1	0	6368	660	41563	13224	10824
2012г.	15421	14812	3664	1161	589	2682	2579	432	597	74	7	0	8301	729	51048	15714	14167
2013г.	13905	13424	3145	1125	559	2317	2421	263	553	51	5	1	7911	633	46313	14213	12706
2014г.	12190	12027	3039	944	541	1933	2142	231	566	43	1	0	7331	518	41506	12524	11950

*Без учета количества отмененных результатов

Количество человеко-экзаменов (включая пересдачи)

Предмет	Досрочный этап			Основной этап			Дополнительный этап			Итого
	основной день	резервный день	Всего	основной день	резервный день	Всего	основной день	резервный день	Всего	
Русский язык	1	0	1	11905	45	11950	272	1	273	12224
Математика	1	0	1	11774	455	12229	189	2	191	12421
Физика	0	0	0	2899	52	2951	81	8	89	3040
Химия	0	0	0	880	104	984	9	6	15	999
Информатика и ИКТ	0	0	0	529	7	536	2	3	5	541
Биология	1	0	1	1836	42	1878	53	2	55	1934
История	0	0	0	1930	89	2019	122	2	124	2143
География	0	0	0	224	4	228	2	2	4	232
Английский язык	0	0	0	508	50	558	9	0	9	567
Немецкий язык	0	0	0	41	2	43	0	0	0	43
Французский язык	0	0	0	1	0	1	0	0	0	1
Обществознание	0	1	1	6958	120	7078	245	10	255	7334
Литература	0	0	0	488	8	496	20	3	23	519
Всего	3	1	4	39973	978	40951	1004	39	1043	41998

Количество задействованных ППЭ и аудиторий

Предмет	Кол-во человеко- экзаменов	Досрочный этап		Основной этап		Дополнительный этап	
		Кол-во ППЭ	Кол-во ауд.	Кол-во ППЭ	Кол-во ауд.	Кол-во ППЭ	Кол-во ауд.
Русский язык	12224	1	1	98	869	5	23
Математика	12421	1	1	98	859	4	18
Физика	3040	0	0	77	267	4	9
Химия	999	0	0	77	126	3	4
Информатика и ИКТ	541	0	0	62	97	1	2
Биология	1934	1	1	74	190	4	8
История	2143	0	0	77	238	5	13
География	232	0	0	47	62	1	2
Английский язык	567	0	0	52	89	4	4
Немецкий язык	43	0	0	16	18	0	0
Французский язык	1	0	0	1	1	0	0
Обществознание	7334	1	1	93	577	5	21
Литература	519	0	0	60	87	4	5

Количество участников ЕГЭ по категориям

Категория участника	Кол-во участников, зарегистрированных в РБД	Количество участников, сдававших ЕГЭ			Кол-во зарегистрировавшихся участников, но не явившихся на ЕГЭ	
		Досрочный этап	Основной этап	Дополнительный этап		
Выпускник общеобразовательного учреждения текущего года	11950	1	11637	14	311	2,60%
		11639		97,40%		
Выпускник прошлых лет	1080	0	410	442	236	21,85%
		844		78,15%		
Выпускник, не завершивший среднее (полное) общее образование (не прошедший ГИА)	58	0	44	0	14	24,14%
		44		75,86%		
Итого:	13088	1	12091	456	561	4,29%
		12527		75,86%		

Результаты ЕГЭ по всем категориям участников

Предмет	Количество участников	Средний балл	Максимальный балл (чел.)	Минимальный балл (чел.)	Результаты выше, чем в среднем по АК		Не преодолели минимальный порог	
					Кол-во чел.	Доля (в %)	Кол-во чел.	Доля (в %)
Русский язык	12190	62,63	100 (35)	9 (1)	6008	49,30	31	0,30
Математика	12027	45,56	96 (1)	0 (9)	5365	44,60	94	0,80
Физика	3039	42,48	98 (1)	7 (2)	1331	43,80	675	22,20
Химия	944	52,44	100 (2)	6 (1)	458	48,50	124	13,10
Информатика и ИКТ	541	58,72	100 (3)	5 (2)	275	50,80	51	9,40
Биология	1933	53,52	93 (4)	20 (2)	922	47,70	110	5,70
История	2142	46,56	98 (1)	10 (5)	992	46,30	289	13,50
География	231	57,56	100 (1)	16 (2)	109	47,20	10	4,30
Английский язык	566	54,57	98 (1)	0 (1)	278	49,10	20	3,50
Немецкий язык	43	41,19	94 (1)	13 (1)	19	44,20	3	7,00
Французский язык	1	69,00	69 (1)	69 (1)	0	0,00	0	0,00
Обществознание	7331	51,15	100 (1)	11 (4)	3406	46,50	638	8,70
Литература	518	57,47	100 (2)	0 (2)	269	51,90	20	3,90

Результаты ЕГЭ по отдельным категориям участников

Выпускник общеобразовательного учреждения текущего года

Предмет	Количество участников	Средний балл	Максимальный балл (чел.)	Минимальный балл (чел.)	Результаты выше, чем в среднем по АК		Не преодолели минимальный порог	
					Кол-во чел.	Доля (в %)	Кол-во чел.	Доля (в %)
Русский язык	11632	62,98	100 (35)	9 (1)	5837	50,20	24	0,20
Математика	11621	46,03	96 (1)	0 (5)	5302	45,60	45	0,40
Физика	2860	42,97	98 (1)	7 (2)	1297	45,30	588	20,60
Химия	885	53,10	100 (2)	6 (1)	424	47,90	102	11,50
Информатика и ИКТ	519	58,96	100 (3)	5 (2)	264	50,90	45	8,70
Биология	1805	53,78	93 (4)	20 (2)	881	48,80	96	5,30
История	1930	47,93	98 (1)	10 (3)	898	46,50	199	10,30
География	220	58,03	100 (1)	16 (2)	100	45,50	10	4,50
Английский язык	543	54,84	98 (1)	0 (1)	270	49,70	18	3,30
Немецкий язык	38	42,84	94 (1)	13 (1)	15	39,50	2	5,30
Французский язык	1	69,00	69 (1)	69 (1)	0	0,00	0	0,00
Обществознание	6897	51,51	100 (1)	11 (3)	3299	47,80	553	8,00
Литература	464	58,55	100 (2)	0 (2)	251	54,10	13	2,80

Выпускник прошлых лет

Предмет	Количество участников	Средний балл	Максимальный балл (чел.)	Минимальный балл (чел.)	Результаты выше, чем в среднем по АК		Не преодолели минимальный порог	
					Кол-во чел.	Доля (в %)	Кол-во чел.	Доля (в %)
Русский язык	548	55,49	92 (3)	13 (1)	275	50,20	6	1,10
Математика	366	32,23	80 (1)	0 (3)	139	38,00	48	13,10
Физика	178	34,48	86 (1)	10 (4)	91	51,10	87	48,90
Химия	59	42,56	76 (1)	13 (1)	25	42,40	22	37,30
Информатика и ИКТ	21	52,90	80 (1)	25 (1)	10	47,60	6	28,60
Биология	127	49,89	82 (2)	22 (3)	57	44,90	14	11,00
История	211	33,98	84 (1)	10 (2)	107	50,70	90	42,70
География	11	48,18	85 (1)	39 (1)	2	18,20	0	0,00
Английский язык	23	48,39	89 (1)	14 (2)	11	47,80	2	8,70
Немецкий язык	5	28,60	48 (1)	18 (1)	1	20,00	1	20,00
Обществознание	429	45,53	84 (1)	11 (1)	213	49,70	84	19,60
Литература	54	48,28	91 (1)	12 (1)	26	48,10	7	13,00

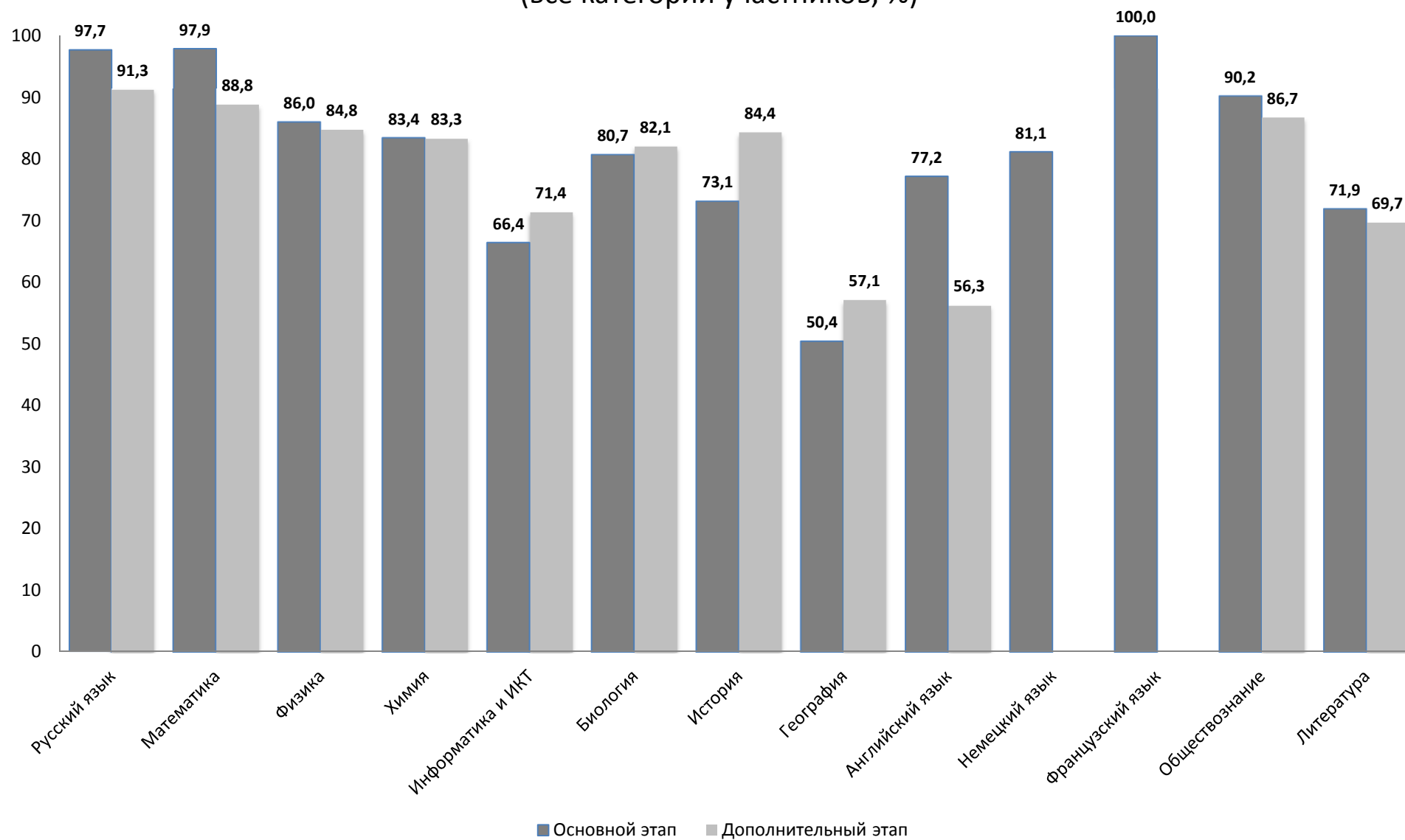
Выпускник, не завершивший среднее (полное) общее образование (не прошедший ГИА)

Предмет	Количество участников	Средний балл	Максимальный балл (чел.)	Минимальный балл (чел.)	Результаты выше, чем в среднем по АК		Не преодолели минимальный порог	
					Кол-во чел.	Доля (в %)	Кол-во чел.	Доля (в %)
Русский язык	10	43,40	72 (1)	20 (1)	4	40,00	1	10,00
Математика	40	28,95	70 (1)	0 (1)	15	37,50	1	2,50
Физика	1	45,00	45 (1)	45 (1)	0	0,00	0	0,00
Информатика и ИКТ	1	60,00	60 (1)	60 (1)	0	0,00	0	0,00
Биология	1	43,00	43 (1)	43 (1)	0	0,00	0	0,00
История	1	41,00	41 (1)	41 (1)	0	0,00	0	0,00
Обществознание	5	43,60	59 (1)	29 (1)	2	40,00	1	20,00

Явка на экзамен (все категории участников)

Предмет	Досрочный этап			Основной этап			Дополнительный этап		
	Зарегистровано	Явилось	Явка (в %)	Зарегистровано	Явилось	Явка (в %)	Зарегистровано	Явилось	Явка (в %)
Русский язык	1	1	100,00	12203	11924	97,71	299	273	91,30
Математика	1	1	100,00	12102	11847	97,89	215	191	88,84
Физика				3431	2950	85,98	105	89	84,76
Химия				1114	929	83,39	18	15	83,33
Информатика и ИКТ				807	536	66,42	7	5	71,43
Биология	1	1	100,00	2328	1878	80,67	67	55	82,09
История				2759	2018	73,14	147	124	84,35
География				450	227	50,44	7	4	57,14
Английский язык				722	557	77,15	16	9	56,25
Немецкий язык				53	43	81,13			
Французский язык				1	1	100,00			
Обществознание	1	1	100,00	7846	7077	90,20	294	255	86,73
Литература				690	496	71,88	33	23	69,70
Русский язык				221	0	0,00			
Математика				224	0	0,00			

Явка на экзамены участников основного и дополнительного этапов ЕГЭ
(все категории участников, %)

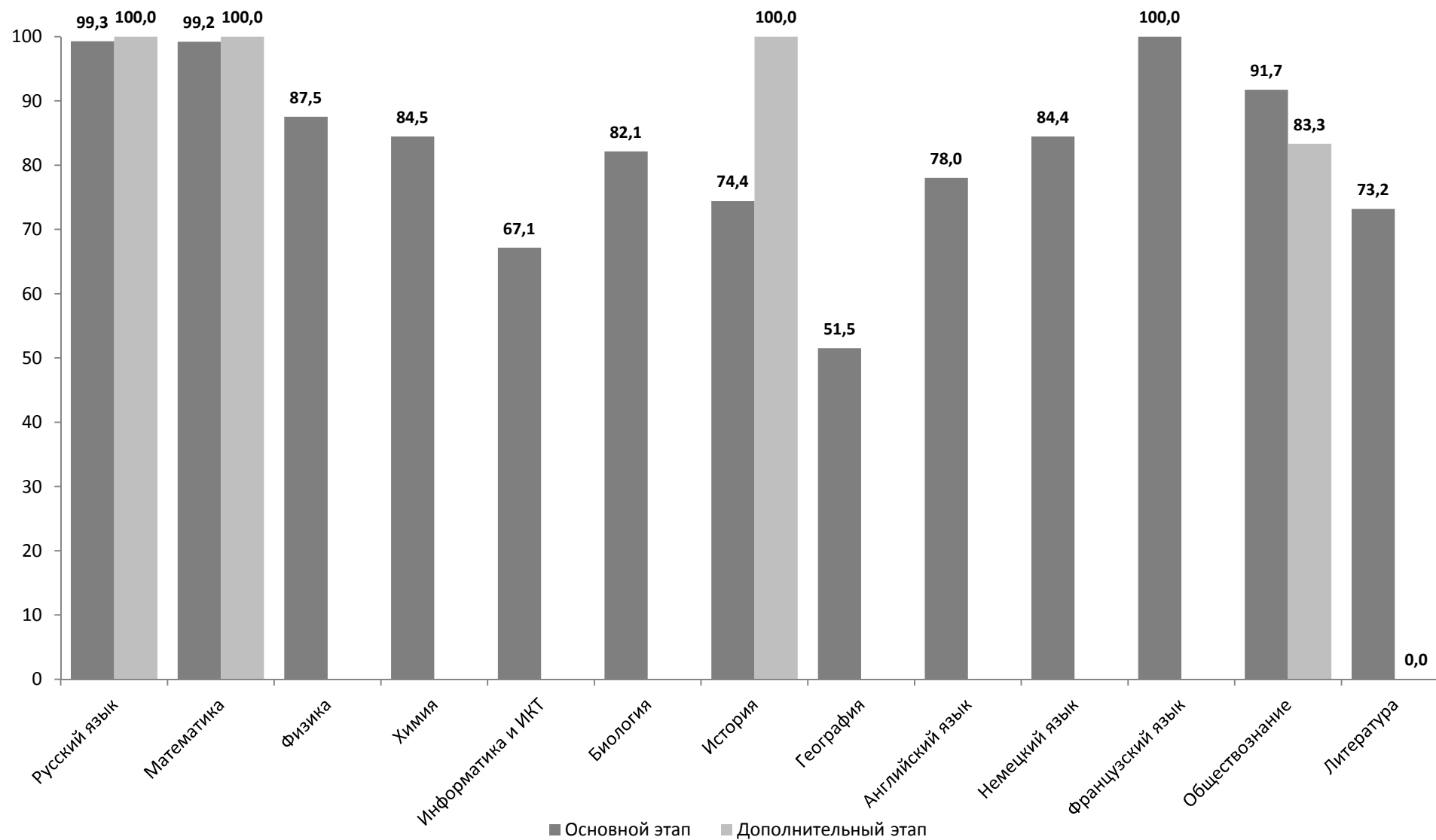


Явка на экзамен

Выпускник общеобразовательного учреждения текущего года

Предмет	Досрочный этап			Основной этап			Дополнительный этап		
	Зарегистр ировано	Явилось	Явка (в %)	Зарегистр ировано	Явилось	Явка (в %)	Зарегистр ировано	Явилось	Явка (в %)
Русский язык	1	1	100,00	11722	11635	99,26	4	4	100,00
Математика	1	1	100,00	11717	11621	99,18	8	8	100,00
Физика				3268	2860	87,52			
Химия				1048	885	84,45			
Информатика и ИКТ				773	519	67,14			
Биология	1	1	100,00	2198	1805	82,12			
История				2591	1928	74,41	2	2	100,00
География				427	220	51,52			
Английский язык				696	543	78,02			
Немецкий язык				45	38	84,44			
Французский язык				1	1	100,00			
Обществознание	1	1	100,00	7514	6892	91,72	6	5	83,33
Литература				634	464	73,19	1	0	0,00
Русский язык				221	0	0,00			
Математика				224	0	0,00			

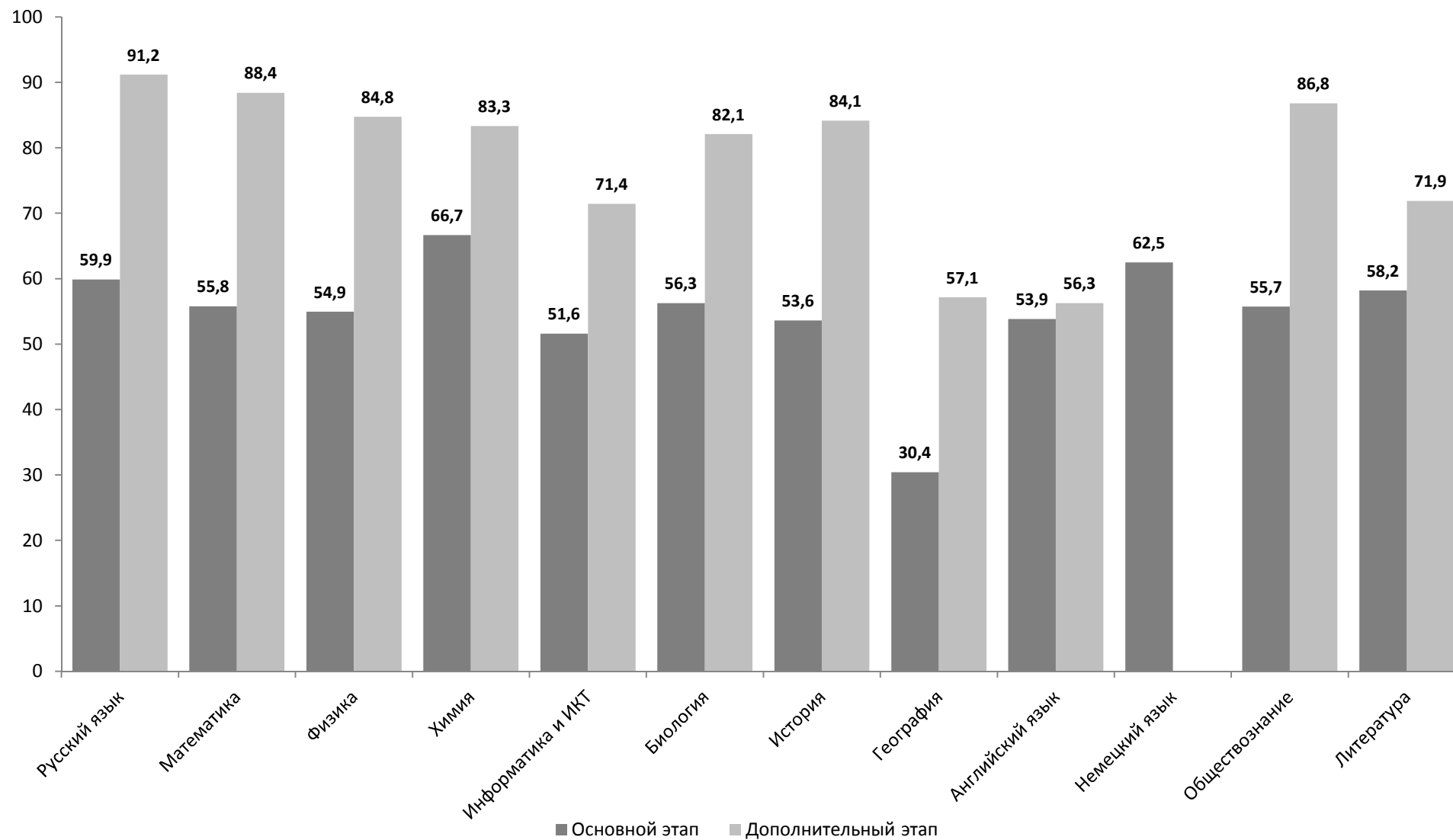
Явка на экзамены участников основного и дополнительного этапов ЕГЭ
(выпускники общеобразовательных организаций текущего года, %)



Выпускник прошлых лет

Предмет	Досрочный этап			Основной этап			Дополнительный этап		
	Зарегистровано	Явилось	Явка (в %)	Зарегистровано	Явилось	Явка (в %)	Зарегистровано	Явилось	Явка (в %)
Русский язык				466	279	59,87	295	269	91,19
Математика				328	183	55,79	207	183	88,41
Физика				162	89	54,94	105	89	84,76
Химия				66	44	66,67	18	15	83,33
Информатика и ИКТ				31	16	51,61	7	5	71,43
Биология				128	72	56,25	67	55	82,09
История				166	89	53,61	145	122	84,14
География				23	7	30,43	7	4	57,14
Английский язык				26	14	53,85	16	9	56,25
Немецкий язык				8	5	62,50			
Обществознание				323	180	55,73	288	250	86,81
Литература				55	32	58,18	32	23	71,88

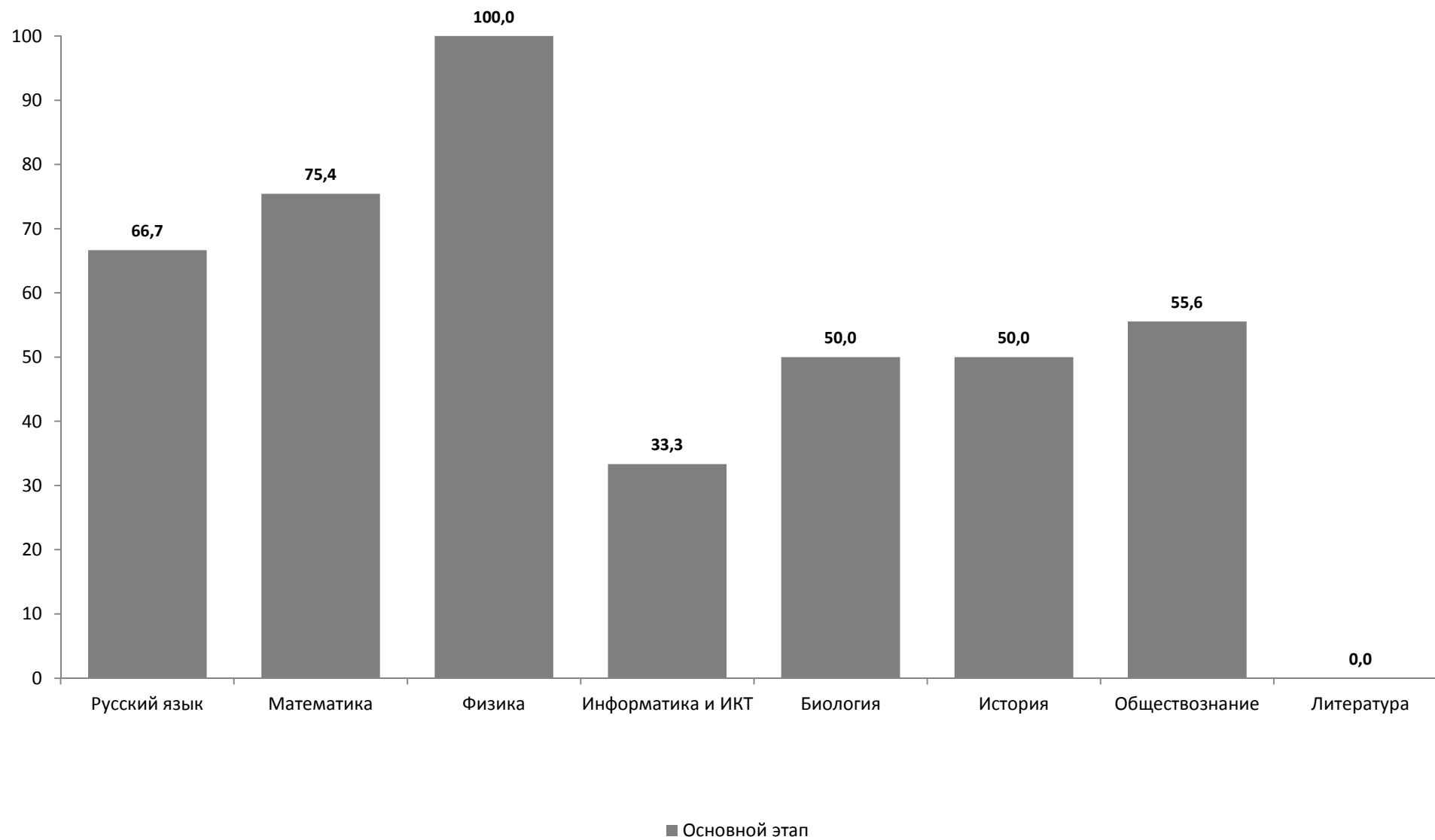
Явка на экзамены участников основного и дополнительного этапов ЕГЭ
(выпускники прошлых лет, %)



Выпускник, не завершивший среднее (полное) общее образование (не прошедший ГИА)

Предмет	Досрочный этап			Основной этап			Дополнительный этап		
	Зарегистр ировано	Явилось	Явка (в %)	Зарегистр ировано	Явилось	Явка (в %)	Зарегистр ировано	Явилось	Явка (в %)
Русский язык				15	10	66,67			
Математика				57	43	75,44			
Физика				1	1	100,00			
Информатика и ИКТ				3	1	33,33			
Биология				2	1	50,00			
История				2	1	50,00			
Обществознание				9	5	55,56			
Литература				1	0	0,00			

Явка на экзамены участников основного этапа ЕГЭ
(выпускники общеобразовательных организаций не прошедшие ГИА, %)



**Уровни общеобразовательной подготовки по предметам
Выпускник общеобразовательного учреждения текущего года**

Предмет	ТБ1	ТБср	ТБ2	Кол-во уч-ков	Ср. балл	минимальный		низкий		средний		высокий		средний и выше	низкий и выше
						Кол-во	Доля	Кол-во	Доля	Кол-во	Доля	Кол-во	Доля		
Русский язык	24	48	73	11632	62,98	24	0,21	1624	13,96	7612	65,44	2372	20,39	85,83	99,79
Математика	20	42	64	11621	46,03	45	0,39	5370	46,21	3755	32,31	2451	21,09	53,40	99,61
Физика	36	49	62	2860	42,97	588	20,56	1594	55,73	510	17,83	168	5,87	23,71	79,44
Химия	36	58	80	885	53,10	102	11,53	455	51,41	288	32,54	40	4,52	37,06	88,47
Информатика и ИКТ	40	62	84	519	58,96	45	8,67	246	47,40	210	40,46	18	3,47	43,93	91,33
Биология	36	57	79	1805	53,78	96	5,32	1024	56,73	620	34,35	65	3,60	37,95	94,68
История	32	52	72	1930	47,93	199	10,31	1069	55,39	539	27,93	123	6,37	34,30	89,69
География	37	53	69	220	58,03	10	4,55	75	34,09	93	42,27	42	19,09	61,36	95,45
Английский язык	20	51	82	543	54,84	18	3,31	215	39,59	247	45,49	63	11,60	57,09	96,69
Немецкий язык	20	51	82	38	42,84	2	5,26	26	68,42	9	23,68	1	2,63	26,32	94,74
Французский язык	20	51	82	1	69,00	0	0,00	0	0,00	1	100,00	0	0,00	100,00	100,00
Обществознание	39	55	72	6897	51,51	553	8,02	4008	58,11	2116	30,68	220	3,19	33,87	91,98
Литература	32	52	73	464	58,55	13	2,80	142	30,60	249	53,66	60	12,93	66,59	97,20

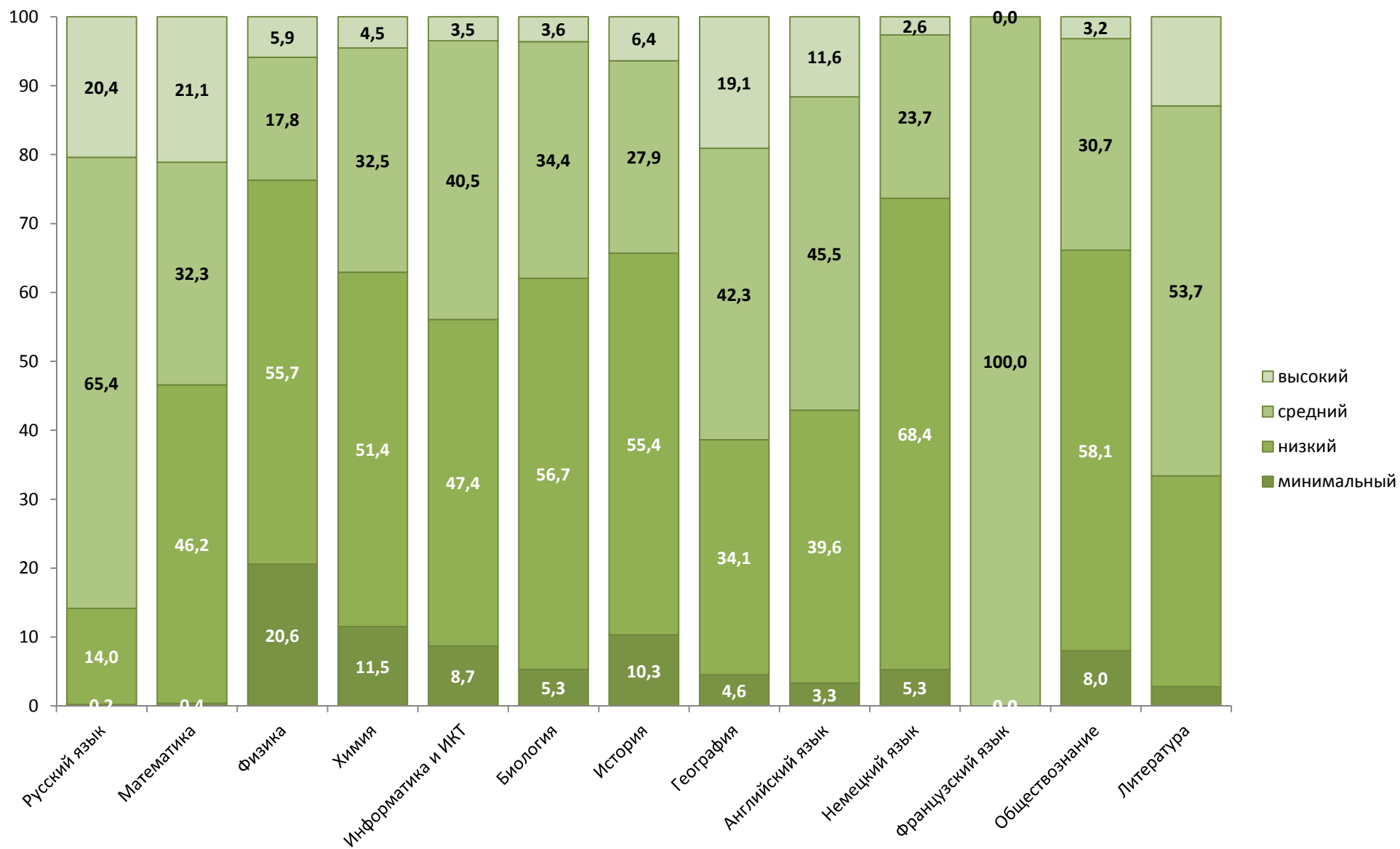
"минимальный." - показан результат ниже минимального количества баллов ТБ1, установленного Рособрнадзором

"низкий" - показан результат от ТБ1 до ТБср, где $TБср = TБ1 + (TБ2 - TБ1) / 2$.

"средний" - показан результат выше ТБср, но ниже балла ТБ2, определенного в методике шкалирования

"высокий" - показан результат не ниже балла ТБ2, определенного в методике шкалирования

Соотношение результатов ЕГЭ выпускников общеобразовательных учреждений, %



**Уровни общеобразовательной подготовки по предметам
Выпускник прошлых лет**

Предмет	ТБ1	ТБср	ТБ2	Кол-во уч-ков	Ср. балл	минимальный		низкий		средний		высокий		средний и выше	низкий и выше
						Кол-во	Доля	Кол-во	Доля	Кол-во	Доля	Кол-во	Доля		
Русский язык	24	48	73	548	55,49	6	1,09	149	27,19	345	62,96	48	8,76	71,72	98,91
Математика	20	42	64	366	32,23	48	13,11	244	66,67	56	15,30	18	4,92	20,22	86,89
Физика	36	49	62	178	34,48	87	48,88	76	42,70	14	7,87	1	0,56	8,43	51,12
Химия	36	58	80	59	42,56	22	37,29	27	45,76	10	16,95	0	0,00	16,95	62,71
Информатика и ИКТ	40	62	84	21	52,90	6	28,57	7	33,33	8	38,10	0	0,00	38,10	71,43
Биология	36	57	79	127	49,89	14	11,02	78	61,42	32	25,20	3	2,36	27,56	88,98
История	32	52	72	211	33,98	90	42,65	102	48,34	18	8,53	1	0,47	9,00	57,35
География	37	53	69	11	48,18	0	0,00	10	90,91	0	0,00	1	9,09	9,09	100,00
Английский язык	20	51	82	23	48,39	2	8,70	11	47,83	9	39,13	1	4,35	43,48	91,30
Немецкий язык	20	51	82	5	28,60	1	20,00	4	80,00	0	0,00	0	0,00	0,00	80,00
Обществознание	39	55	72	429	45,53	84	19,58	272	63,40	65	15,15	8	1,86	17,02	80,42
Литература	32	52	73	54	48,28	7	12,96	26	48,15	18	33,33	3	5,56	38,89	87,04

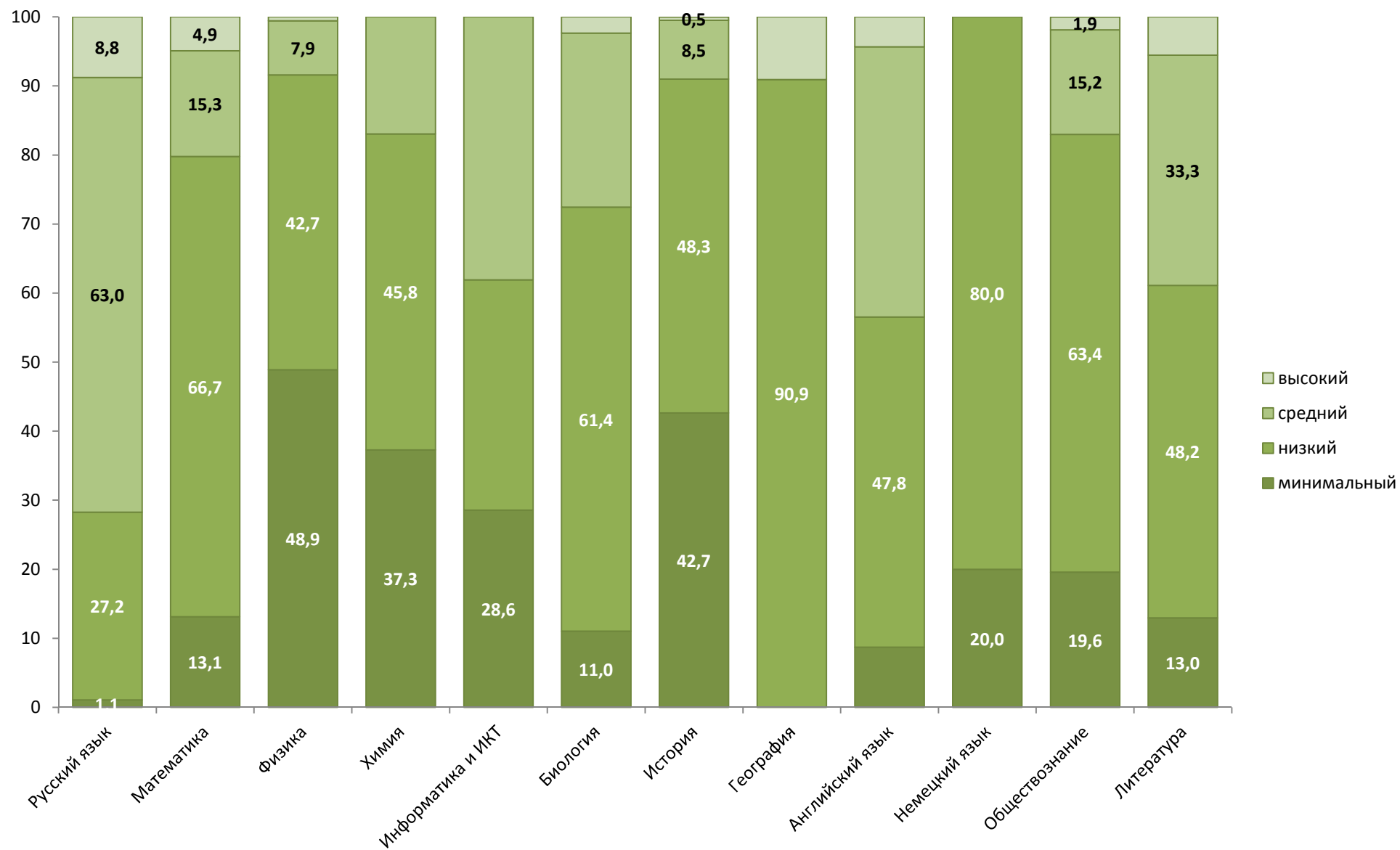
"минимальный." - показан результат ниже минимального количества баллов ТБ1, установленного Рособрнадзором

"низкий" - показан результат от ТБ1 до ТБср, где $TБср = TБ1 + (TБ2 - TБ1) / 2$.

"средний" - показан результат выше ТБср, но ниже балла ТБ2, определенного в методике шкалирования

"высокий" - показан результат не ниже балла ТБ2, определенного в методике шкалирования

Соотношение результатов ЕГЭ выпускников прошлых лет, %



**Уровни общеобразовательной подготовки по предметам
Выпускник, не завершивший среднее (полное) общее образование (не прошедший ГИА)**

Предмет	ТБ1	ТБср	ТБ2	Кол-во уч-ков	Ср. балл	минимальный		низкий		средний		высокий		средний и выше	низкий и выше
						Кол-во	Доля	Кол-во	Доля	Кол-во	Доля	Кол-во	Доля		
Русский язык	24	48	73	10	43,40	1	10,00	6	60,00	3	30,00	0	0,00	30,00	90,00
Математика	20	42	64	40	28,95	1	2,50	37	92,50	1	2,50	1	2,50	5,00	97,50
Физика	36	49	62	1	45,00	0	0,00	1	100,00	0	0,00	0	0,00	0,00	100,00
Информатика и ИКТ	40	62	84	1	60,00	0	0,00	1	100,00	0	0,00	0	0,00	0,00	100,00
Биология	36	57	79	1	43,00	0	0,00	1	100,00	0	0,00	0	0,00	0,00	100,00
История	32	52	72	1	41,00	0	0,00	1	100,00	0	0,00	0	0,00	0,00	100,00
Обществознание	39	55	72	5	43,60	1	20,00	3	60,00	1	20,00	0	0,00	20,00	80,00

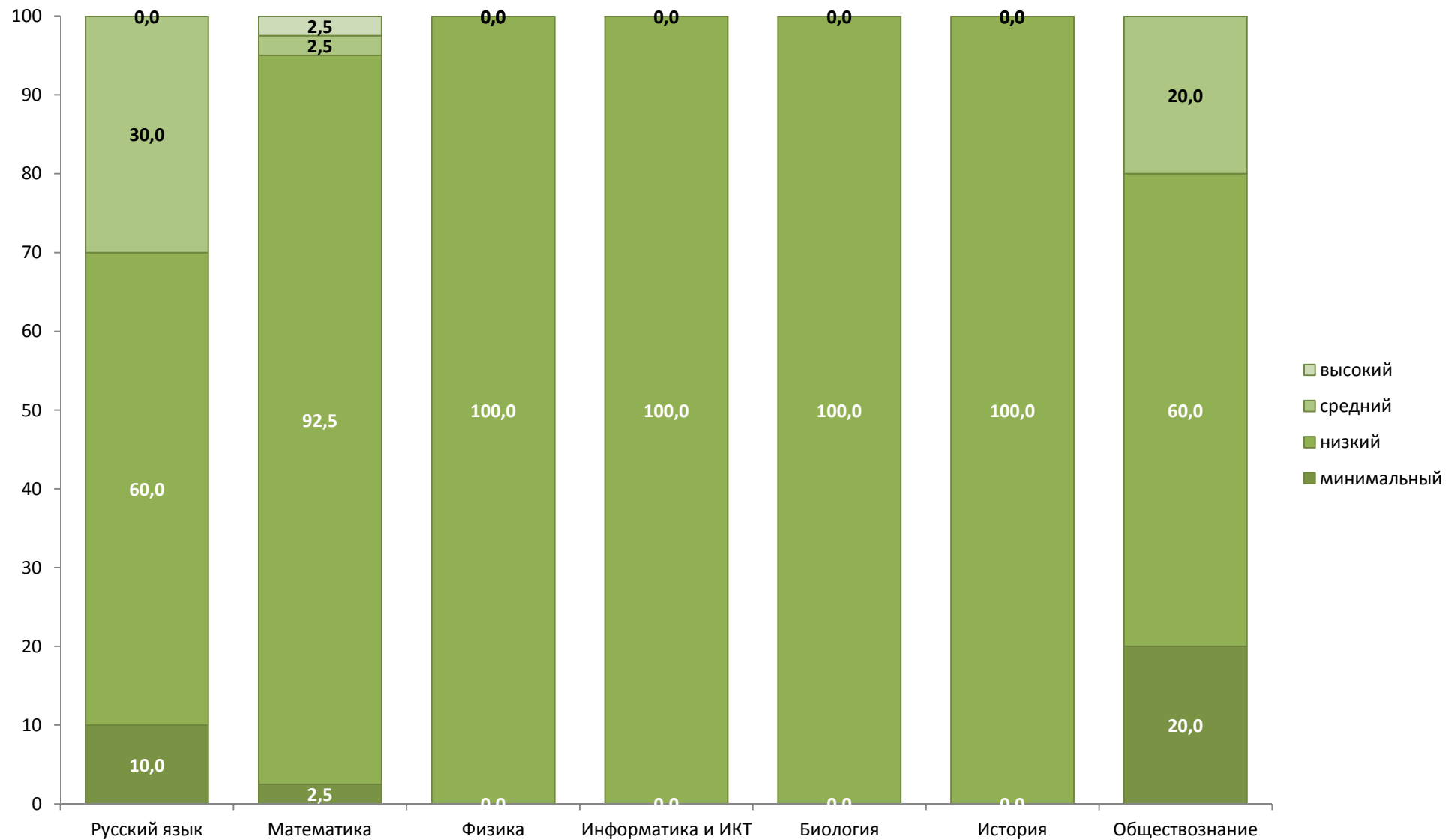
"минимальный." - показан результат ниже минимального количества баллов ТБ1, установленного Рособрнадзором

"низкий" - показан результат от ТБ1 до ТБср, где $TБср = TБ1 + (TБ2 - TБ1) / 2$.

"средний" - показан результат выше ТБср, но ниже балла ТБ2, определенного в методике шкалирования

"высокий" - показан результат не ниже балла ТБ2, определенного в методике шкалирования

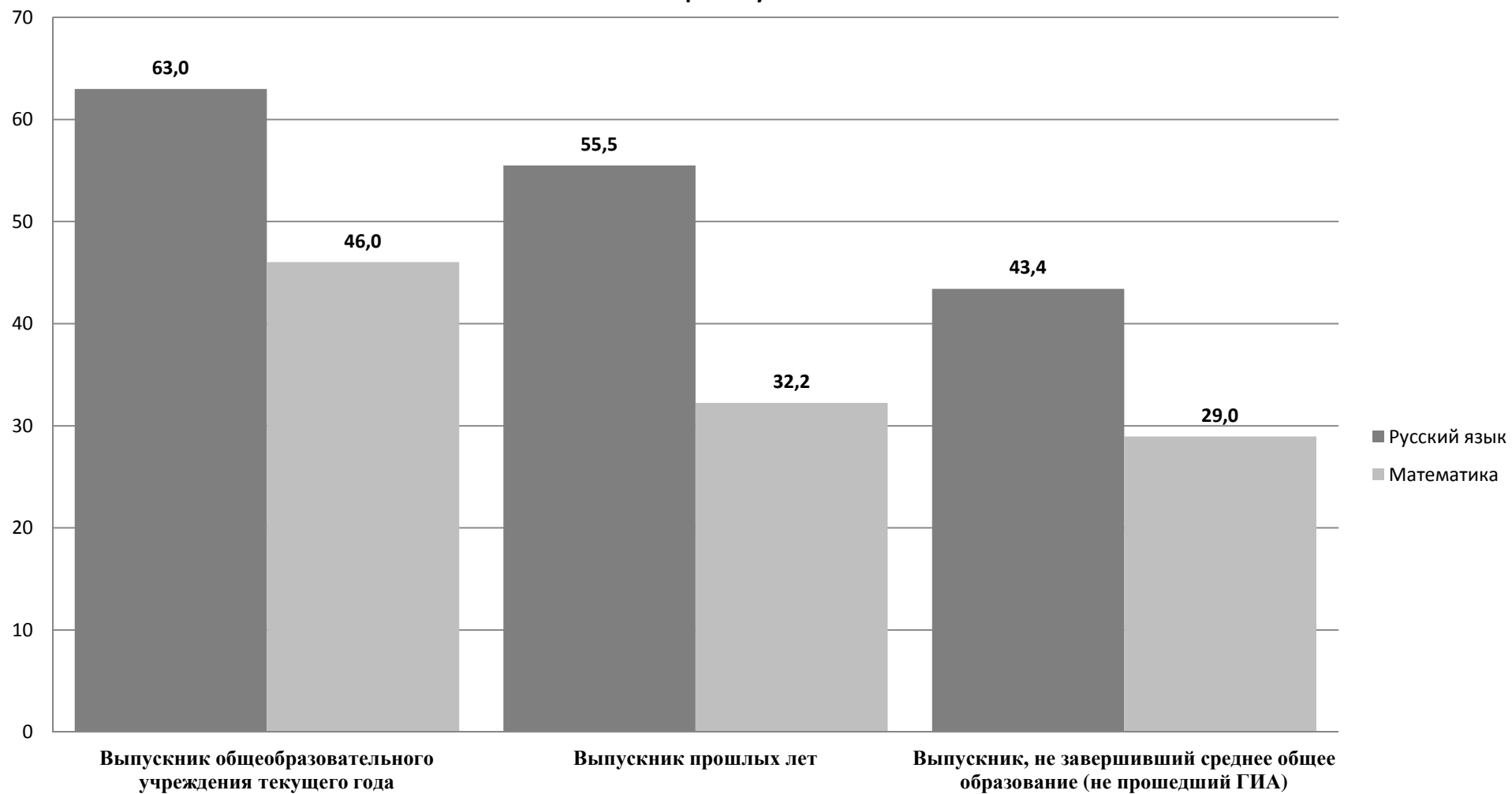
Соотношение результатов ЕГЭ выпускников образовательных учреждений не завершивших среднее общее образование, %



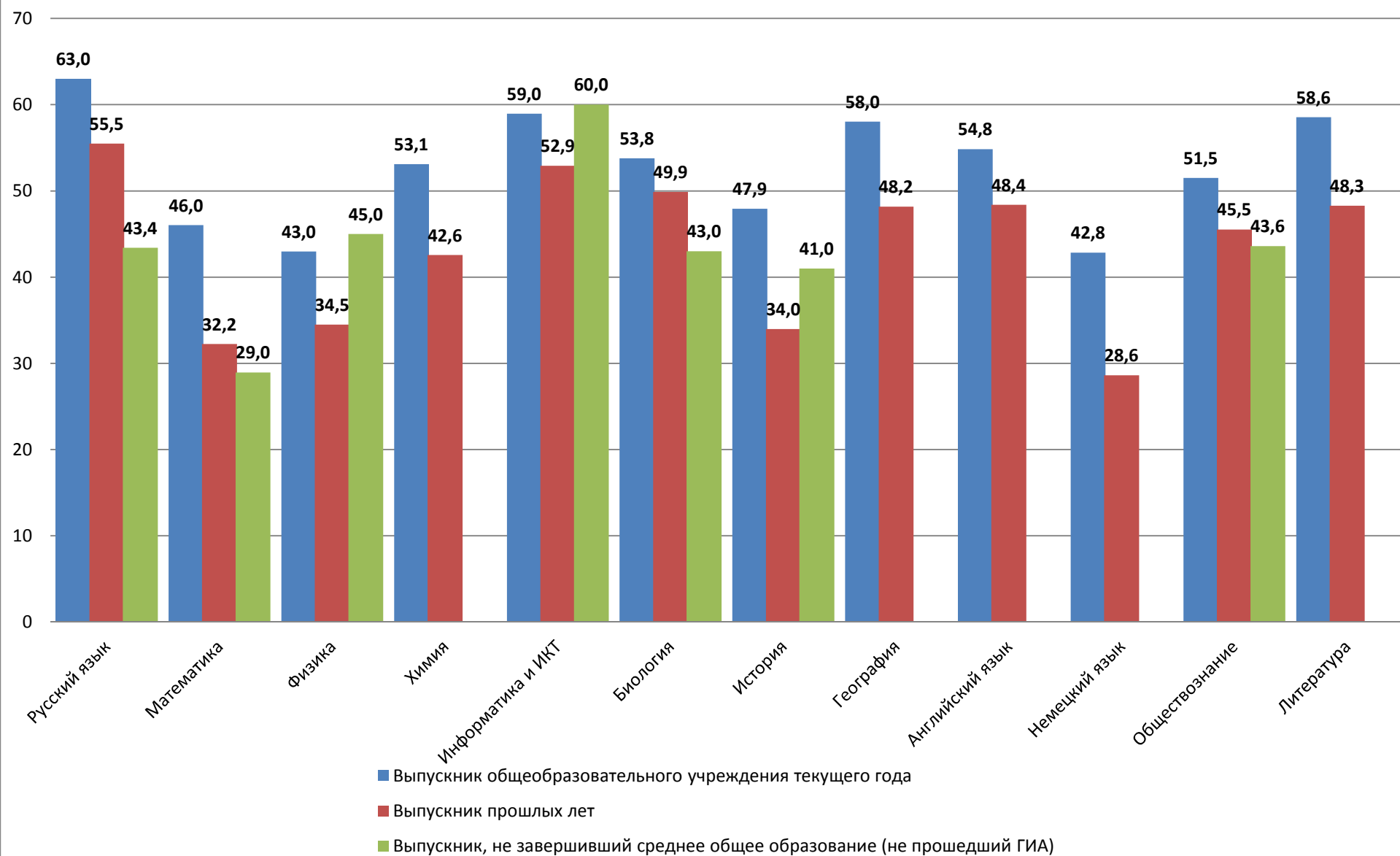
Средние баллы ЕГЭ отдельных категорий участников

Предмет	Русский язык	Математика	Физика	Химия	Информатика и ИКТ	Биология	История	География	Английский язык	Немецкий язык	Французский язык	Испанский язык	Обществознание	Литература
Выпускник общеобразовательного учреждения текущего года	62,98	46,03	42,97	53,10	58,96	53,78	47,93	58,03	54,84	42,84	69,00		51,51	58,55
Выпускник прошлых лет	55,49	32,23	34,48	42,56	52,90	49,89	33,98	48,18	48,39	28,60			45,53	48,28
Выпускник, не завершивший среднее (полное) общее образование (не прошедший ГИА)	43,40	28,95	45,00		60,00	43,00	41,00						43,60	

Сравнение среднего балла по обязательным предметам ЕГЭ отдельных категорий участников



Сравнение среднего балла по предметам ЕГЭ отдельных категорий участников



**Средние баллы ЕГЭ по МОУО
(выпускники общеобразовательных учреждений текущего года)**

Код	МОУО	рус	мат	физ	хим	инф	био	ист	гео	анг	нем	фра	исп	общ	лит
Алтайский край		62,98	46,03	42,97	53,10	58,96	53,78	47,93	58,03	54,84	42,84	69,00		51,51	58,55
1	Алейский район	61,64	43,13	40,22	55,23	49,00	60,06	31,83			42,00			47,00	57,50
2	Алтайский район	59,89	45,24	45,19	42,40	30,00	46,65	46,83	64,50					50,30	61,00
3	Баевский район	56,82	40,37	39,70	47,14		50,80	44,00						52,13	
4	Бийский район	60,05	40,46	42,94	46,17	65,00	49,69	41,92	48,17	49,25				49,14	53,30
5	Благовещенский район	60,68	44,90	41,81	48,77	61,00	54,29	46,62		46,50				51,20	58,20
6	Бурлинский район	60,26	43,93	47,86	38,67	53,60	50,23	59,00	65,00					55,54	68,00
7	Быстроистокский район	56,81	42,81	44,93	45,75	81,00	49,50	39,20	50,50	22,00				48,66	
8	Волчихинский район	62,26	44,93	40,57	53,71	49,00	54,08	43,64	55,50					48,91	58,20
9	Егорьевский район	64,93	51,67	37,46	63,00	62,80	58,50	53,33	82,00					51,44	
10	Ельцовский район	52,54	33,31	47,00	34,67		38,11	45,50		22,00				43,95	66,00
11	Завьяловский район	57,59	40,85	40,33	46,56	62,00	46,92	47,45		38,00				50,18	51,00
12	Залесовский район	64,63	43,04	41,00	60,50	43,67	53,60	47,14		37,33				53,28	66,25
13	Змеиногорский район	61,18	45,84	44,80	38,63	43,25	49,00	51,00		55,67				50,80	65,00
14	Заринский район	57,84	41,45	38,00	35,20	42,00	49,27	45,00	55,25					48,58	50,00
15	Зональный район	57,37	39,30	38,70	47,83		54,42	48,43	61,50		94,00			46,26	59,00
16	Калманский район	57,61	42,03	39,60	56,50	37,00	46,71	37,53		39,00				48,21	66,00
17	Каменский район	58,37	44,08	39,68	38,25		55,43	41,33	52,00					46,94	
18	Ключевский район	62,97	46,12	41,08	50,25		47,83	51,33		49,00	35,00			52,04	73,00
19	Косихинский район	65,54	48,25	39,55	58,67	30,00	50,71	42,33	60,75	29,00				52,57	69,67
20	Красногорский район	55,73	36,18	36,83	49,25	40,80	46,56	44,67	51,78					46,39	62,00
21	Краснощековский район	57,29	40,27	39,00	40,00		46,59	42,62	50,88	40,50				50,23	61,00
22	Крутихинский район	60,91	43,33	40,00	46,33		48,79	43,44		51,00				48,14	65,00
23	Кулундинский район	63,04	43,07	43,41	54,18	52,00	52,80	54,65		44,75	31,00			51,06	63,17
24	Курьинский район	61,70	46,75	42,10	42,71	52,50	52,33	44,13	72,00	35,00				48,95	51,67
25	Кытмановский район	63,62	44,13	41,00	52,50		66,70	45,60		78,00				52,36	62,50
26	Локтевский район	66,01	49,43	43,00	50,00	60,00	56,41	53,38	64,20	53,00	42,00			52,81	70,83
27	Мамонтовский район	65,57	50,85	46,65	65,29	65,00	55,19	51,25	62,33	42,00				53,00	
28	Михайловский район	62,02	46,64	43,52	55,31	55,57	57,59	43,62	64,00	47,20	37,67			50,70	51,50
29	Немецкий национальный район	62,87	42,14	45,89	46,43	47,00	48,23	45,26	58,00		49,33			51,02	59,00

Код	МОУО	рус	мат	физ	хим	инф	био	ист	гео	анг	нем	фра	исп	общ	лит
Алтайский край		62,98	46,03	42,97	53,10	58,96	53,78	47,93	58,03	54,84	42,84	69,00		51,51	58,55
30	Новичихинский район	58,95	42,93	44,27	34,00	42,00	44,58	51,90	71,50					51,57	62,00
31	Павловский район	62,15	47,27	44,79	55,86	67,00	58,32	45,95	63,33	36,75	32,50			52,27	55,00
32	Панкрушихинский район	58,08	36,66	37,77	64,50	52,00	48,53	40,25	88,00					47,65	59,50
33	Первомайский район	60,69	44,64	43,20	50,60		56,44	48,95	73,50	32,25				49,66	53,36
34	Петропавловский район	54,31	35,14	37,00	38,38	48,00	50,67	44,78	53,50	39,00				46,22	59,75
35	Поспелихинский район	63,09	48,30	37,27	55,25	53,20	53,93	47,80		36,50				48,62	56,43
36	Ребрихинский район	60,98	41,74	44,89	50,71		48,95	47,26	62,33	29,50				50,20	66,60
37	Родинский район	63,16	45,49	37,42	53,77		53,22	55,21	45,00	22,00				51,98	58,67
38	Романовский район	63,16	47,52	37,00	47,00		47,94	49,58	60,00		37,00			49,06	59,50
39	Рубцовский район	61,54	45,80	44,58	44,25	52,00	53,45	47,00		51,33				52,18	58,50
41	ЗАТО Сибирский	59,33	40,82	33,30	47,50	51,33	55,83	50,75		49,50				47,86	56,00
42	Смоленский район	60,44	40,92	37,63	47,38	44,00	49,76	47,71	41,50	44,86				49,65	63,00
43	Советский район	54,98	38,35	39,68	37,50	40,40	46,07	50,64	91,00	51,00				47,96	
44	Солонешенский район	61,67	50,89	42,92	65,83	47,67	59,85	55,63	73,00	59,00				53,09	56,50
45	Солтонский район	56,21	46,22	37,92	51,00	61,00	51,64	49,40						47,48	
46	Суетский район	57,94	36,49	48,00	47,50		43,30	33,40	37,00					44,76	46,00
47	Табунский район	60,63	42,85	41,20	46,75	55,00	56,93	47,25						52,04	
48	Гальменский район	65,82	48,64	45,48	60,33	51,67	57,47	47,95	63,50	51,25	27,00			51,88	64,27
49	Тогульский район	58,79	37,24	28,67	77,00	10,00	50,17	45,18	43,00	48,00				44,05	46,00
50	Топчихинский район	61,55	42,41	41,28	39,33	31,00	53,67	52,64		50,00				53,70	
51	Третьяковский район	60,05	42,49	41,77	51,58	61,25	52,88	44,00	58,00					52,78	44,00
52	Троицкий район	61,01	42,77	40,00	43,86	63,00	50,00	44,71	57,00	34,50				50,97	69,00
53	Тюменцевский район	58,30	42,49	42,89	46,17		48,44	46,40						46,22	56,50
54	Угловский район	53,69	43,14	44,33	37,75	76,00	48,94	44,53						46,43	49,00
55	Усть-Калманский район	62,02	40,96	42,44	58,50		54,13	63,14	35,00					52,42	44,50
56	Усть-Пристанский район	60,48	43,38	43,09	49,00	55,75	49,74	51,92						52,73	
57	Хабарский район	57,06	40,88	34,82	45,42	36,00	45,84	42,00						48,68	
58	Целинный район	60,01	42,61	38,63	45,25	20,00	44,17	44,82	46,00		13,00			50,00	71,00
59	Чарышский район	55,66	37,94	34,44	40,67	57,00	46,64	42,71	52,00					45,34	55,00
60	Шипуновский район	59,22	44,33	45,63	40,70	57,00	53,60	45,00	58,33	64,00				51,19	58,00
61	Шелаболихинский район	58,39	41,03	36,57	42,67	15,00	49,90	63,25		68,50				51,71	47,67

Код	МОУО	рус	мат	физ	хим	инф	био	ист	гео	анг	нем	фра	исп	общ	лит
Алтайский край		62,98	46,03	42,97	53,10	58,96	53,78	47,93	58,03	54,84	42,84	69,00		51,51	58,55
62	г. Алейск	61,20	44,02	36,15	54,42	60,56	52,09	44,75	67,00	32,00				50,64	60,20
63	г. Барнаул	67,27	49,29	47,09	58,76	64,44	59,02	51,30	59,46	62,18	44,83	69,00		54,23	58,07
64	г. Белокураха	60,97	44,00	41,60	48,43	57,40	56,78	42,82		60,20				47,74	51,00
65	г. Бийск	61,16	46,71	38,64	53,42	55,48	48,57	40,47	48,04	35,81	53,00			49,18	50,67
67	г. Заринск	62,26	45,26	46,01	47,64	58,18	49,62	49,63	75,25	68,00				51,90	57,00
68	г. Камень-на-Оби	65,19	49,15	43,66	61,11	48,20	53,42	45,40	68,00	45,43				50,63	66,17
69	г. Новоалтайск	61,30	45,60	40,72	45,83	44,30	52,90	44,63	49,60	42,18				51,44	51,53
70	г. Рубцовск	64,03	46,34	42,41	53,88	55,86	60,64	45,25	61,14	56,87	63,00			51,10	64,52
71	г. Славгород	62,83	47,01	46,34	49,15	53,00	57,38	49,38	100,00	79,00	22,00			51,96	40,50
72	г. Яровое	66,91	53,33	44,66	63,14	60,00	64,09	60,10		79,00				56,30	
81	Краевые ОО	67,10	51,29	44,57	62,17	71,10	57,38	50,50	67,67	58,03	48,60			53,52	71,21
82	Частные ОО	71,67	50,48	57,75	75,00	83,00	62,00	40,78	35,00	65,50				52,10	71,14

Средние баллы ЕГЭ по МОУО
(золотые медалисты общеобразовательных учреждений текущего года)

Код	МОУО	Кол-во	рус	мат	физ	хим	инф	био	ист	гео	анг	нем	фра	исп	общ	лит
Алтайский край		759	83,45	69,01	56,15	66,40	76,12	70,01	64,56	79,17	68,34	49,14			65,86	72,51
2	Алтайский район	10	73,60	65,40	45,00	43,00				74,00					55,89	62,00
3	Баевский район	4	83,00	70,00	38,00	53,00		53,00							58,25	
4	Бийский район	13	81,46	61,85	54,75				59,40		52,67				60,57	54,00
5	Благовещенский район	6	73,83	68,50		77,00		76,50	82,00		50,00				63,00	
6	Бурлинский район	5	88,60	70,00	54,33				67,00						63,33	
7	Быстроистокский район	2	92,50	79,50	67,50		81,00								60,00	
8	Волчихинский район	5	75,80	73,00	50,25	77,00		58,50							60,50	
9	Егорьевский район	9	83,78	71,22	45,33	70,33		72,67	48,00	97,00					61,33	
10	Ельцовский район	2	78,00	69,50	57,00				79,00						71,00	
11	Завьяловский район	8	82,88	64,38	65,00	67,00	81,00	74,00	60,00						65,83	
13	Змеиногорский район	12	77,50	64,25	56,83				76,50		66,50				63,22	
14	Заринский район	6	77,17	67,17	41,00			64,00	75,00						65,83	
15	Зональный район	6	79,17	68,33	46,00	49,00		66,00	64,00						60,00	
16	Калманский район	4	81,25	68,50	44,00	76,00			51,00		39,00				64,33	
17	Каменский район	4	79,25	71,75	46,25										54,00	
18	Ключевский район	5	77,40	66,20	46,00				64,50						68,25	
19	Косихинский район	2	88,50	71,00	39,00	74,00		64,50								
20	Красногорский район	2	76,50	58,00	52,00	53,00									61,00	
21	Краснощековский район	6	80,00	64,67		59,00		60,00	64,50		47,00				67,40	
22	Крутихинский район	1	87,00	70,00					54,00		48,00				62,00	
23	Кулундинский район	8	81,25	62,63	52,00	59,00		63,00	48,00		34,00				58,00	
24	Курьинский район	3	90,33	71,33	54,00			68,00		88,00					67,50	
25	Кытмановский район	2	94,00	69,00		64,00		91,00	45,00		78,00					
26	Локтевский район	26	85,88	68,04	51,18	52,00	63,00	63,33	66,29	67,00					66,29	84,50
27	Мамонтовский район	8	88,25	69,88	48,80	54,00	78,00		52,00						65,40	
28	Михайловский район	13	82,08	66,38	52,00	84,50	69,00	77,67	58,50	71,50	38,00	40,00			63,14	63,00

Код	МОУО	Кол-во	рус	мат	физ	хим	инф	био	ист	гео	анг	нем	фра	исп	общ	лит
Алтайский край		759	83,45	69,01	56,15	66,40	76,12	70,01	64,56	79,17	68,34	49,14			65,86	72,51
29	Немецкий национальный район	7	83,14	68,57	63,50	64,50		50,00	82,00			58,00			72,00	
30	Новичихинский район	1	98,00	70,00					65,00						59,00	
31	Павловский район	17	83,65	71,76	63,20	62,75		72,25	55,75	68,00		30,00			66,85	78,00
32	Панкрушихинский район	1	92,00	72,00					70,00						71,00	
33	Первомайский район	13	77,08	66,31	50,40	40,00		65,00	41,00						57,38	
34	Петропавловский район	8	75,88	55,63				50,00	55,38						63,38	75,00
35	Поспелихинский район	19	79,37	66,68	48,33	53,20	66,00	63,57	60,60		34,00				60,92	71,00
36	Ребрихинский район	8	80,63	69,00	55,40	79,00		76,00	68,00						60,25	79,50
37	Родинский район	2	70,50	68,00		62,00									56,00	
38	Романовский район	3	84,33	69,00					57,00						54,33	
39	Рубцовский район	1	92,00	64,00					70,00						63,00	
41	ЗАТО Сибирский	1	72,00	79,00	54,00											
42	Смоленский район	9	81,33	67,44	49,75	73,00		76,00	57,00						64,63	78,00
43	Советский район	4	80,00	74,75	52,00				59,33		53,00				76,75	
44	Солонешенский район	4	78,50	66,50		60,00		70,00	65,50						64,00	
45	Солтонский район	1	84,00	77,00			76,00								67,00	
47	Табунский район	4	82,50	65,00	49,00	70,00		71,00							61,33	
48	Тальменский район	15	84,20	70,33	55,83	71,00		68,00	91,00		53,00				64,00	74,00
49	Тогульский район	1	82,00	72,00					75,00		43,00				70,00	
50	Топчихинский район	8	83,63	68,00	54,00	41,00		70,50	57,00						64,75	
51	Третьяковский район	4	76,75	63,50	55,00	56,50		62,00							64,00	
52	Троицкий район	5	83,80	63,20					57,00						67,60	
53	Тюменцевский район	10	72,00	59,20	33,00	56,00		55,00	61,00						59,13	63,00
54	Угловский район	2	77,00	56,00		46,00		57,00	54,00						57,00	
55	Усть-Калманский район	2	77,50	66,00	54,00	64,00		71,00								
56	Усть-Пристанский район	3	91,33	71,00	52,00		57,00		62,00						67,00	
57	Хабарский район	1	87,00	73,00		68,00		66,00							64,00	
58	Целинный район	5	89,60	62,60					62,50						67,20	71,00

Код	МОУО	Кол-во	рус	мат	физ	хим	инф	био	ист	гео	анг	нем	фра	исп	общ	лит
Алтайский край		759	83,45	69,01	56,15	66,40	76,12	70,01	64,56	79,17	68,34	49,14			65,86	72,51
59	Чарышский район	1	84,00	64,00					57,00						67,00	
60	Шипуновский район	7	81,57	69,71	64,33	59,00	80,00	67,67		85,00	69,00				68,00	
61	Шелаболихинский район	6	85,17	67,83		53,00		65,00	70,00		79,00				64,25	
62	г. Алейск	8	85,88	69,88	53,00	76,00	82,00	77,33	61,00						70,00	96,00
63	г. Барнаул	211	86,85	71,70	66,10	74,12	78,86	74,53	65,80	78,50	74,87	50,00			69,12	74,71
64	г. Белокуриха	3	82,33	74,67	44,00		63,00		62,00		77,00				66,33	
65	г. Бийск	35	78,89	67,23	48,00	67,38	77,50	69,20	66,00		53,00	53,00			62,50	62,33
67	г. Заринск	14	84,43	70,07	63,17	49,00	88,00	52,50	53,00	97,00	80,00				64,00	73,00
68	г. Камень-на-Оби	14	80,93	66,93	49,00	63,50		73,00	63,33		48,00				62,82	68,00
69	г. Новоалтайск	15	83,80	71,27	53,00	66,00		69,00	68,00		73,00				70,44	63,50
70	г. Рубцовск	62	82,77	68,08	54,96	64,57	72,13	69,24	72,67		71,00	63,00			66,73	69,14
71	г. Славгород	14	85,00	68,21	64,50	64,50		73,75	75,25		79,00				67,67	
72	г. Яровое	10	87,30	73,00	71,00	78,50		80,67	67,00		84,50				73,00	
81	Краевые ОО	22	87,27	73,95	54,40	75,00	68,00	78,00	75,80		65,67				75,93	76,67
82	Негосударственные ОО	6	89,67	74,17	66,50	75,00	83,00	77,00	70,00		77,00				79,00	93,50

**Результаты ЕГЭ по МОУО (выпускники общеобразовательных учреждений текущего года)
01 Русский язык**

Код	МОУО	Число выпускников	Сдавали предмет		Средний балл	Минимальный балл	Максимальный балл	Не набрали минимум		Набрали больше среднего балла		Допущено к пересдаче	
			Кол-во	Доля				Кол-во	Доля	Кол-во	Доля	Всего	Успешно
Алтайский край		11950	11632	97,34	62,98	9	100	24	0,21	5837	50,18	28	25
1	Алейский район	80	78	97,50	61,64	32	100	0	0,00	32	41,03	1	1
2	Алтайский район	82	82	100,00	59,89	26	92	0	0,00	35	42,68	1	1
3	Баевский район	60	60	100,00	56,82	26	98	0	0,00	17	28,33	0	0
4	Бийский район	164	164	100,00	60,05	11	98	1	0,61	68	41,46	0	0
5	Благовещенский район	137	136	99,27	60,68	42	92	0	0,00	53	38,97	0	0
6	Бурлинский район	77	76	98,70	60,26	34	92	0	0,00	31	40,79	0	0
7	Быстроистокский район	62	62	100,00	56,81	24	95	0	0,00	17	27,42	0	0
8	Волчихинский район	89	88	98,88	62,26	34	95	0	0,00	45	51,14	0	0
9	Егорьевский район	55	55	100,00	64,93	15	100	1	1,82	33	60,00	0	0
10	Ельцовский район	39	39	100,00	52,54	22	84	1	2,56	8	20,51	0	0
11	Завьяловский район	156	153	98,08	57,59	28	95	0	0,00	56	36,60	0	0
12	Залесовский район	53	52	98,11	64,63	41	98	0	0,00	28	53,85	0	0
13	Змеиногорский район	109	105	96,33	61,18	30	98	0	0,00	50	47,62	0	0
14	Заринский район	102	100	98,04	57,84	34	92	0	0,00	35	35,00	1	1
15	Зональный район	83	82	98,80	57,37	24	90	0	0,00	29	35,37	0	0
16	Калманский район	66	66	100,00	57,61	34	82	0	0,00	21	31,82	1	1
17	Каменский район	71	71	100,00	58,37	24	95	0	0,00	30	42,25	0	0
18	Ключевский район	76	74	97,37	62,97	37	92	0	0,00	35	47,30	1	1
19	Косихинский район	72	71	98,61	65,54	42	95	0	0,00	41	57,75	0	0
20	Красногорский район	80	80	100,00	55,73	26	90	0	0,00	26	32,50	0	0
21	Краснощековский район	92	92	100,00	57,29	26	98	0	0,00	25	27,17	1	1
22	Крутихинский район	58	58	100,00	60,91	26	98	0	0,00	26	44,83	0	0
23	Кулундинский район	163	156	95,71	63,04	24	98	0	0,00	89	57,05	0	0
24	Курьинский район	67	67	100,00	61,70	34	95	0	0,00	30	44,78	0	0

Код	МОУО	Число выпускников	Сдавали предмет		Средний балл	Минимальный балл	Максимальный балл	Не набрали минимум		Набрали больше среднего балла		Допущено к пересдаче	
			Кол-во	Доля				Кол-во	Доля	Кол-во	Доля	Всего	Успешно
Алтайский край		11950	11632	97,34	62,98	9	100	24	0,21	5837	50,18	28	25
25	Кытмановский район	60	60	100,00	63,62	34	98	0	0,00	32	53,33	0	0
26	Локтевский район	157	157	100,00	66,01	22	100	1	0,64	92	58,60	0	0
27	Мамонтовский район	96	95	98,96	65,57	38	98	0	0,00	56	58,95	0	0
28	Михайловский район	128	127	99,22	62,02	28	92	0	0,00	59	46,46	0	0
29	Немецкий национальный район	120	120	100,00	62,87	30	98	0	0,00	60	50,00	0	0
30	Новичихинский район	60	60	100,00	58,95	28	98	0	0,00	23	38,33	0	0
31	Павловский район	185	181	97,84	62,15	37	98	0	0,00	82	45,30	1	1
32	Панкрушихинский район	79	77	97,47	58,08	17	95	1	1,30	28	36,36	0	0
33	Первомайский район	194	193	99,48	60,69	28	92	0	0,00	91	47,15	1	1
34	Петропавловский район	80	80	100,00	54,31	24	95	0	0,00	23	28,75	2	2
35	Поспелихинский район	141	141	100,00	63,09	28	95	0	0,00	75	53,19	0	0
36	Ребрихинский район	121	121	100,00	60,98	15	95	1	0,83	56	46,28	1	1
37	Родинский район	97	97	100,00	63,16	36	92	0	0,00	52	53,61	0	0
38	Романовский район	50	50	100,00	63,16	38	95	0	0,00	21	42,00	0	0
39	Рубцовский район	61	61	100,00	61,54	15	95	1	1,64	30	49,18	0	0
41	ЗАТО Сибирский	68	67	98,53	59,33	24	95	0	0,00	26	38,81	1	1
42	Смоленский район	119	118	99,16	60,44	30	95	0	0,00	49	41,53	0	0
43	Советский район	88	86	97,73	54,98	11	87	1	1,16	29	33,72	0	0
44	Солонешенский район	55	55	100,00	61,67	40	92	0	0,00	27	49,09	0	0
45	Солтонский район	68	68	100,00	56,21	28	84	0	0,00	23	33,82	0	0
46	Суетский район	36	36	100,00	57,94	34	92	0	0,00	14	38,89	0	0
47	Табунский район	61	60	98,36	60,63	30	98	0	0,00	26	43,33	0	0
48	Тальменский район	169	169	100,00	65,82	40	100	0	0,00	98	57,99	0	0
49	Тогульский район	42	42	100,00	58,79	36	95	0	0,00	16	38,10	0	0
50	Топчихинский район	119	118	99,16	61,55	28	98	0	0,00	59	50,00	0	0
51	Третьяковский район	64	63	98,44	60,05	32	90	0	0,00	25	39,68	0	0

Код	МОУО	Число выпускников	Сдавали предмет		Средний балл	Минимальный балл	Максимальный балл	Не набрали минимум		Набрали больше среднего балла		Допущено к пересдаче	
			Кол-во	Доля				Кол-во	Доля	Кол-во	Доля	Всего	Успешно
Алтайский край		11950	11632	97,34	62,98	9	100	24	0,21	5837	50,18	28	25
52	Троицкий район	111	109	98,20	61,01	17	95	1	0,92	50	45,87	1	1
53	Тюменцевский район	65	63	96,92	58,30	32	90	0	0,00	24	38,10	0	0
54	Угловский район	87	85	97,70	53,69	22	90	1	1,18	22	25,88	0	0
55	Усть-Калманский район	54	54	100,00	62,02	13	90	1	1,85	24	44,44	0	0
56	Усть-Пристанский район	65	64	98,46	60,48	26	95	0	0,00	27	42,19	0	0
57	Хабарский район	109	105	96,33	57,06	30	95	0	0,00	30	28,57	0	0
58	Целинный район	87	87	100,00	60,01	39	95	0	0,00	36	41,38	0	0
59	Чарышский район	77	77	100,00	55,66	20	90	1	1,30	20	25,97	0	0
60	Шипуновский район	148	148	100,00	59,22	28	95	0	0,00	57	38,51	1	1
61	Шелаболихинский район	76	75	98,68	58,39	36	95	0	0,00	27	36,00	0	0
62	г. Алейск	164	160	97,56	61,20	20	98	4	2,50	72	45,00	3	3
63	г. Барнаул	3018	3001	99,44	67,27	24	100	0	0,00	1865	62,15	5	4
64	г. Белокуриха	86	86	100,00	60,97	9	98	1	1,16	35	40,70	0	0
65	г. Бийск	853	846	99,18	61,16	11	98	3	0,35	378	44,68	2	1
67	г. Заринск	240	238	99,17	62,26	22	100	1	0,42	112	47,06	0	0
68	г. Камень-на-Оби	178	176	98,88	65,19	37	98	0	0,00	107	60,80	0	0
69	г. Новоалтайск	345	313	90,72	61,30	30	98	0	0,00	138	44,09	1	1
70	г. Рубцовск	605	594	98,18	64,03	13	100	2	0,34	327	55,05	3	2
71	г. Славгород	181	180	99,45	62,83	13	98	1	0,56	86	47,78	0	0
72	г. Яровое	98	98	100,00	66,91	43	92	0	0,00	61	62,24	0	0
81	Краевые ОО	665	477	71,73	67,10	38	100	0	0,00	287	60,17	0	0
82	Негосударственные ОО	27	27	100,00	71,67	37	98	0	0,00	20	74,07	0	0

**Результаты ЕГЭ по МОУО (выпускники общеобразовательных учреждений текущего года)
02 Математика**

Код	МОУО	Число выпускников	Сдавали предмет		Средний балл	Минимальный балл	Максимальный балл	Не набрали минимум		Набрали больше среднего балла		Допущено к пересдаче	
			Кол-во	Доля				Кол-во	Доля	Кол-во	Доля	Всего	Успешно
Алтайский край		11950	11621	97,25	46,03	0	96	45	0,39	5302	45,62	378	352
1	Алейский район	80	78	97,50	43,13	20	73	0	0,00	32	41,03	2	2
2	Алтайский район	82	82	100,00	45,24	7	77	1	1,22	35	42,68	4	3
3	Баевский район	60	60	100,00	40,37	20	72	0	0,00	19	31,67	4	4
4	Бийский район	164	164	100,00	40,46	13	77	3	1,83	54	32,93	6	4
5	Благовещенский район	137	136	99,27	44,90	20	75	0	0,00	55	40,44	1	1
6	Бурлинский район	77	76	98,70	43,93	20	79	0	0,00	29	38,16	8	8
7	Быстроистокский район	62	62	100,00	42,81	20	80	0	0,00	21	33,87	0	0
8	Волчихинский район	89	88	98,88	44,93	7	77	1	1,14	41	46,59	3	2
9	Егорьевский район	55	55	100,00	51,67	13	79	1	1,82	35	63,64	2	1
10	Ельцовский район	39	39	100,00	33,31	7	75	2	5,13	6	15,38	6	5
11	Завьяловский район	156	153	98,08	40,85	0	77	2	1,31	52	33,99	17	15
12	Залесовский район	53	52	98,11	43,04	20	72	0	0,00	22	42,31	2	2
13	Змеиногорский район	109	104	95,41	45,84	20	88	0	0,00	49	47,12	0	0
14	Заринский район	102	100	98,04	41,45	20	75	0	0,00	37	37,00	11	11
15	Зональный район	83	82	98,80	39,30	0	70	2	2,44	24	29,27	4	3
16	Калманский район	66	66	100,00	42,03	20	70	0	0,00	23	34,85	2	2
17	Каменский район	71	71	100,00	44,08	7	75	1	1,41	27	38,03	5	4
18	Ключевский район	76	74	97,37	46,12	20	75	0	0,00	33	44,59	0	0
19	Косихинский район	72	71	98,61	48,25	20	77	0	0,00	37	52,11	0	0
20	Красногорский район	80	80	100,00	36,18	20	72	0	0,00	11	13,75	6	6
21	Краснощековский район	92	92	100,00	40,27	20	75	0	0,00	27	29,35	3	3
22	Крутихинский район	58	58	100,00	43,33	20	77	0	0,00	24	41,38	5	5
23	Кулундинский район	163	156	95,71	43,07	7	73	2	1,28	62	39,74	11	9
24	Курьинский район	67	67	100,00	46,75	20	77	0	0,00	35	52,24	2	2

Код	МОУО	Число выпускников	Сдавали предмет		Средний балл	Минимальный балл	Максимальный балл	Не набрали минимум		Набрали больше среднего балла		Допущено к пересдаче	
			Кол-во	Доля				Кол-во	Доля	Кол-во	Доля	Всего	Успешно
Алтайский край		11950	11621	97,25	46,03	0	96	45	0,39	5302	45,62	378	352
25	Кытмановский район	60	60	100,00	44,13	20	72	0	0,00	23	38,33	0	0
26	Локтевский район	157	157	100,00	49,43	7	77	1	0,64	87	55,41	1	1
27	Мамонтовский район	96	95	98,96	50,85	20	82	0	0,00	54	56,84	2	2
28	Михайловский район	128	127	99,22	46,64	20	79	0	0,00	59	46,46	6	6
29	Немецкий национальный район	120	120	100,00	42,14	20	77	0	0,00	40	33,33	4	4
30	Новичихинский район	60	60	100,00	42,93	13	75	1	1,67	25	41,67	5	4
31	Павловский район	185	181	97,84	47,27	20	82	0	0,00	86	47,51	3	3
32	Панкрушихинский район	79	76	96,20	36,66	20	72	0	0,00	18	23,68	4	4
33	Первомайский район	194	192	98,97	44,64	20	80	0	0,00	85	44,27	4	4
34	Петропавловский район	80	80	100,00	35,14	20	73	0	0,00	15	18,75	10	10
35	Поспелихинский район	141	141	100,00	48,30	20	75	0	0,00	77	54,61	1	1
36	Ребрихинский район	121	121	100,00	41,74	7	77	1	0,83	38	31,40	4	4
37	Родинский район	97	97	100,00	45,49	20	75	0	0,00	41	42,27	3	3
38	Романовский район	50	50	100,00	47,52	24	73	0	0,00	24	48,00	1	1
39	Рубцовский район	61	61	100,00	45,80	13	73	1	1,64	29	47,54	1	1
41	ЗАТО Сибирский	68	67	98,53	40,82	20	79	0	0,00	24	35,82	3	3
42	Смоленский район	119	118	99,16	40,92	13	73	1	0,85	37	31,36	4	3
43	Советский район	88	86	97,73	38,35	13	77	1	1,16	22	25,58	8	8
44	Солонешенский район	55	55	100,00	50,89	24	79	0	0,00	32	58,18	2	2
45	Солтонский район	68	68	100,00	46,22	20	77	0	0,00	34	50,00	4	4
46	Суетский район	36	35	97,22	36,49	20	73	0	0,00	5	14,29	7	7
47	Табунский район	61	61	100,00	42,85	20	72	0	0,00	22	36,07	1	1
48	Тальменский район	169	169	100,00	48,64	20	77	0	0,00	88	52,07	2	2
49	Тогульский район	42	42	100,00	37,24	20	72	0	0,00	10	23,81	5	5
50	Топчихинский район	119	118	99,16	42,41	13	75	1	0,85	42	35,59	8	7
51	Третьяковский район	64	63	98,44	42,49	20	73	0	0,00	25	39,68	3	3

Код	МОУО	Число выпускников	Сдавали предмет		Средний балл	Минимальный балл	Максимальный балл	Не набрали минимум		Набрали больше среднего балла		Допущено к пересдаче	
			Кол-во	Доля				Кол-во	Доля	Кол-во	Доля	Всего	Успешно
Алтайский край		11950	11621	97,25	46,03	0	96	45	0,39	5302	45,62	378	352
52	Троицкий район	111	109	98,20	42,77	7	73	1	0,92	41	37,61	5	5
53	Тюменцевский район	65	63	96,92	42,49	20	73	0	0,00	21	33,33	4	4
54	Угловский район	87	85	97,70	43,14	13	72	1	1,18	38	44,71	6	6
55	Усть-Калманский район	54	54	100,00	40,96	0	72	1	1,85	19	35,19	1	1
56	Усть-Пристанский район	65	64	98,46	43,38	13	77	1	1,56	25	39,06	7	6
57	Хабарский район	109	105	96,33	40,88	7	79	1	0,95	36	34,29	5	4
58	Целинный район	87	87	100,00	42,61	20	73	0	0,00	31	35,63	5	5
59	Чарышский район	77	77	100,00	37,94	13	68	1	1,30	20	25,97	8	8
60	Шипуновский район	148	148	100,00	44,33	20	84	0	0,00	66	44,59	4	4
61	Шелаболихинский район	76	75	98,68	41,03	20	73	0	0,00	23	30,67	8	8
62	г. Алейск	164	159	96,95	44,02	7	80	3	1,89	66	41,51	4	4
63	г. Барнаул	3018	2996	99,27	49,29	13	96	3	0,10	1595	53,24	50	46
64	г. Белокуриха	86	86	100,00	44,00	0	77	1	1,16	37	43,02	3	3
65	г. Бийск	853	844	98,94	46,71	7	91	2	0,24	393	46,56	19	18
67	г. Заринск	240	238	99,17	45,26	13	80	1	0,42	112	47,06	6	6
68	г. Камень-на-Оби	178	176	98,88	49,15	20	93	0	0,00	95	53,98	2	2
69	г. Новоалтайск	345	311	90,14	45,60	20	80	0	0,00	126	40,51	3	3
70	г. Рубцовск	605	595	98,35	46,34	0	80	6	1,01	288	48,40	23	19
71	г. Славгород	181	181	100,00	47,01	7	79	1	0,55	85	46,96	9	9
72	г. Яровое	98	98	100,00	53,33	20	80	0	0,00	63	64,29	3	3
81	Краевые ОО	665	477	71,73	51,29	20	89	0	0,00	275	57,65	2	2
82	Негосударственные ОО	27	27	100,00	50,48	20	86	0	0,00	15	55,56	1	1

Результаты ЕГЭ по МОУО (выпускники общеобразовательных учреждений текущего года)

03 Физика

Код	МОУО	Число выпускников	Сдавали предмет		Средний балл	Минимальный балл	Максимальный балл	Не набрали минимум		Набрали больше среднего балла		Допущено к пересдаче	
			Кол-во	Доля				Кол-во	Доля	Кол-во	Доля	Всего	Успешно
Алтайский край		11950	2860	23,93	42,97	7	98	588	20,56	1297	45,35	1	0
1	Алейский район	80	9	11,25	40,22	27	48	2	22,22	3	33,33	0	0
2	Алтайский район	82	16	19,51	45,19	33	67	2	12,50	10	62,50	0	0
3	Баевский район	60	10	16,67	39,70	27	52	2	20,00	3	30,00	0	0
4	Бийский район	164	36	21,95	42,94	20	71	5	13,89	14	38,89	0	0
5	Благовещенский район	137	26	18,98	41,81	23	62	3	11,54	7	26,92	0	0
6	Бурлинский район	77	14	18,18	47,86	33	61	1	7,14	11	78,57	0	0
7	Быстроистокский район	62	14	22,58	44,93	27	84	3	21,43	5	35,71	0	0
8	Волчихинский район	89	21	23,60	40,57	27	58	6	28,57	7	33,33	0	0
9	Егорьевский район	55	13	23,64	37,46	17	51	4	30,77	4	30,77	0	0
10	Ельцовский район	39	3	7,69	47,00	40	57	0	0,00	2	66,67	0	0
11	Завьяловский район	156	15	9,62	40,33	17	65	4	26,67	6	40,00	0	0
12	Залесовский район	53	8	15,09	41,00	33	52	2	25,00	3	37,50	0	0
13	Змеиногорский район	109	30	27,52	44,80	23	79	6	20,00	17	56,67	0	0
14	Заринский район	102	7	6,86	38,00	27	44	2	28,57	1	14,29	0	0
15	Зональный район	83	10	12,05	38,70	23	51	4	40,00	5	50,00	0	0
16	Калманский район	66	10	15,15	39,60	30	45	1	10,00	2	20,00	0	0
17	Каменский район	71	19	26,76	39,68	20	57	5	26,32	6	31,58	0	0
18	Ключевский район	76	12	15,79	41,08	20	54	3	25,00	5	41,67	0	0
19	Косихинский район	72	11	15,28	39,55	23	54	3	27,27	4	36,36	0	0
20	Красногорский район	80	18	22,50	36,83	23	52	5	27,78	3	16,67	0	0
21	Краснощековский район	92	14	15,22	39,00	23	52	6	42,86	5	35,71	0	0
22	Крутихинский район	58	3	5,17	40,00	30	57	2	66,67	1	33,33	0	0
23	Кулундинский район	163	37	22,70	43,41	23	60	6	16,22	20	54,05	0	0
24	Курьинский район	67	10	14,93	42,10	20	67	2	20,00	4	40,00	0	0

Код	МОУО	Число выпускников	Сдавали предмет		Средний балл	Минимальный балл	Максимальный балл	Не набрали минимум		Набрали больше среднего балла		Допущено к пересдаче	
			Кол-во	Доля				Кол-во	Доля	Кол-во	Доля	Всего	Успешно
Алтайский край		11950	2860	23,93	42,97	7	98	588	20,56	1297	45,35	1	0
25	Кытмановский район	60	8	13,33	41,00	30	51	1	12,50	3	37,50	0	0
26	Локтевский район	157	32	20,38	43,00	17	67	5	15,63	15	46,88	0	0
27	Мамонтовский район	96	17	17,71	46,65	38	58	0	0,00	10	58,82	0	0
28	Михайловский район	128	25	19,53	43,52	23	62	2	8,00	11	44,00	0	0
29	Немецкий национальный район	120	19	15,83	45,89	27	79	2	10,53	12	63,16	0	0
30	Новичихинский район	60	11	18,33	44,27	27	59	1	9,09	5	45,45	0	0
31	Павловский район	185	34	18,38	44,79	17	75	8	23,53	16	47,06	0	0
32	Панкрушихинский район	79	13	16,46	37,77	20	48	4	30,77	4	30,77	0	0
33	Первомайский район	194	40	20,62	43,20	27	61	3	7,50	18	45,00	0	0
34	Петропавловский район	80	15	18,75	37,00	10	49	4	26,67	4	26,67	0	0
35	Поспелихинский район	141	22	15,60	37,27	10	54	6	27,27	8	36,36	0	0
36	Ребрихинский район	121	27	22,31	44,89	27	75	2	7,41	13	48,15	0	0
37	Родинский район	97	12	12,37	37,42	23	52	4	33,33	2	16,67	0	0
38	Романовский район	50	9	18,00	37,00	23	51	3	33,33	2	22,22	0	0
39	Рубцовский район	61	19	31,15	44,58	27	57	3	15,79	12	63,16	0	0
41	ЗАТО Сибирский	68	30	44,12	33,30	10	54	16	53,33	6	20,00	0	0
42	Смоленский район	119	30	25,21	37,63	17	55	10	33,33	10	33,33	0	0
43	Советский район	88	19	21,59	39,68	23	57	6	31,58	8	42,11	0	0
44	Солонешенский район	55	13	23,64	42,92	33	55	1	7,69	6	46,15	0	0
45	Солтонский район	68	13	19,12	37,92	17	54	4	30,77	5	38,46	0	0
46	Суетский район	36	2	5,56	48,00	38	58	0	0,00	1	50,00	0	0
47	Табунский район	61	5	8,20	41,20	33	49	1	20,00	2	40,00	0	0
48	Тальменский район	169	42	24,85	45,48	17	73	5	11,90	23	54,76	0	0
49	Тогульский район	42	9	21,43	28,67	14	39	6	66,67	0	0,00	0	0
50	Топчихинский район	119	25	21,01	41,28	23	60	4	16,00	10	40,00	0	0
51	Третьяковский район	64	13	20,31	41,77	33	55	1	7,69	3	23,08	0	0

Код	МОУО	Число выпускников	Сдавали предмет		Средний балл	Минимальный балл	Максимальный балл	Не набрали минимум		Набрали больше среднего балла		Допущено к пересдаче	
			Кол-во	Доля				Кол-во	Доля	Кол-во	Доля	Всего	Успешно
Алтайский край		11950	2860	23,93	42,97	7	98	588	20,56	1297	45,35	1	0
52	Троицкий район	111	14	12,61	40,00	27	51	2	14,29	3	21,43	0	0
53	Тюменцевский район	65	9	13,85	42,89	33	55	1	11,11	4	44,44	0	0
54	Угловский район	87	9	10,34	44,33	30	55	1	11,11	5	55,56	0	0
55	Усть-Калманский район	54	9	16,67	42,44	20	54	1	11,11	5	55,56	0	0
56	Усть-Пристанский район	65	11	16,92	43,09	30	53	2	18,18	6	54,55	0	0
57	Хабарский район	109	17	15,60	34,82	17	46	6	35,29	2	11,76	0	0
58	Целинный район	87	16	18,39	38,63	23	52	4	25,00	4	25,00	0	0
59	Чарышский район	77	9	11,69	34,44	17	45	4	44,44	3	33,33	0	0
60	Шипуновский район	148	27	18,24	45,63	23	90	4	14,81	13	48,15	0	0
61	Шелаболихинский район	76	7	9,21	36,57	27	51	3	42,86	1	14,29	0	0
62	г. Алейск	164	33	20,12	36,15	7	55	14	42,42	7	21,21	0	0
63	г. Барнаул	3018	758	25,12	47,09	14	98	106	13,98	440	58,05	0	0
64	г. Белокуриха	86	20	23,26	41,60	27	69	5	25,00	8	40,00	0	0
65	г. Бийск	853	400	46,89	38,64	7	90	125	31,25	122	30,50	1	0
67	г. Заринск	240	72	30,00	46,01	14	88	12	16,67	42	58,33	0	0
68	г. Камень-на-Оби	178	65	36,52	43,66	17	81	12	18,46	31	47,69	0	0
69	г. Новоалтайск	345	104	30,14	40,72	14	67	26	25,00	43	41,35	0	0
70	г. Рубцовск	605	188	31,07	42,41	10	96	42	22,34	87	46,28	0	0
71	г. Славгород	181	38	20,99	46,34	14	73	6	15,79	23	60,53	0	0
72	г. Яровое	98	35	35,71	44,66	20	84	4	11,43	19	54,29	0	0
81	Краевые ОО	665	145	21,80	44,57	17	94	26	17,93	69	47,59	0	0
82	Негосударственные ОО	27	4	14,81	57,75	27	71	1	25,00	3	75,00	0	0

**Результаты ЕГЭ по МОУО (выпускники общеобразовательных учреждений текущего года)
04 Химия**

Код	МОУО	Число выпускников	Сдавали предмет		Средний балл	Минимальный балл	Максимальный балл	Не набрали минимум		Набрали больше среднего балла		Допущено к пересдаче	
			Кол-во	Доля				Кол-во	Доля	Кол-во	Доля	Всего	Успешно
Алтайский край		11950	885	7,41	53,10	6	100	102	11,53	424	47,91	54	1
1	Алейский район	80	13	16,25	55,23	41	72	0	0,00	8	61,54	0	0
2	Алтайский район	82	5	6,10	42,40	34	49	1	20,00	0	0,00	0	0
3	Баевский район	60	7	11,67	47,14	31	63	1	14,29	2	28,57	0	0
4	Бийский район	164	12	7,32	46,17	13	92	3	25,00	4	33,33	0	0
5	Благовещенский район	137	13	9,49	48,77	24	80	2	15,38	4	30,77	0	0
6	Бурлинский район	77	6	7,79	38,67	29	57	3	50,00	1	16,67	0	0
7	Быстроистокский район	62	4	6,45	45,75	34	54	1	25,00	1	25,00	0	0
8	Волчихинский район	89	7	7,87	53,71	46	77	0	0,00	2	28,57	0	0
9	Егорьевский район	55	4	7,27	63,00	41	79	0	0,00	3	75,00	0	0
10	Ельцовский район	39	3	7,69	34,67	24	54	2	66,67	1	33,33	0	0
11	Завьяловский район	156	9	5,77	46,56	21	67	1	11,11	2	22,22	0	0
12	Залесовский район	53	4	7,55	60,50	47	67	0	0,00	3	75,00	0	0
13	Змеиногорский район	109	8	7,34	38,63	29	60	3	37,50	1	12,50	0	0
14	Заринский район	102	5	4,90	35,20	16	44	1	20,00	0	0,00	0	0
15	Зональный район	83	6	7,23	47,83	29	65	1	16,67	2	33,33	0	0
16	Калманский район	66	2	3,03	56,50	37	76	0	0,00	1	50,00	0	0
17	Каменский район	71	4	5,63	38,25	29	47	2	50,00	0	0,00	0	0
18	Ключевский район	76	4	5,26	50,25	21	72	1	25,00	2	50,00	0	0
19	Косихинский район	72	3	4,17	58,67	46	74	0	0,00	2	66,67	0	0
20	Красногорский район	80	8	10,00	49,25	26	66	1	12,50	3	37,50	0	0
21	Краснощековский район	92	4	4,35	40,00	24	59	2	50,00	1	25,00	0	0
22	Крутихинский район	58	3	5,17	46,33	29	56	1	33,33	2	66,67	0	0
23	Кулундинский район	163	11	6,75	54,18	24	77	2	18,18	6	54,55	0	0
24	Курьинский район	67	7	10,45	42,71	38	51	0	0,00	0	0,00	0	0

Код	МОУО	Число выпускников	Сдавали предмет		Средний балл	Минимальный балл	Максимальный балл	Не набрали минимум		Набрали больше среднего балла		Допущено к пересдаче	
			Кол-во	Доля				Кол-во	Доля	Кол-во	Доля	Всего	Успешно
Алтайский край		11950	885	7,41	53,10	6	100	102	11,53	424	47,91	54	1
25	Кытмановский район	60	4	6,67	52,50	38	70	0	0,00	2	50,00	0	0
26	Локтевский район	157	6	3,82	50,00	36	65	0	0,00	2	33,33	0	0
27	Мамонтовский район	96	7	7,29	65,29	43	100	0	0,00	5	71,43	0	0
28	Михайловский район	128	13	10,16	55,31	37	95	0	0,00	5	38,46	0	0
29	Немецкий национальный район	120	7	5,83	46,43	16	77	2	28,57	2	28,57	0	0
30	Новичихинский район	60	2	3,33	34,00	24	44	1	50,00	0	0,00	0	0
31	Павловский район	185	14	7,57	55,86	21	76	1	7,14	9	64,29	0	0
32	Панкрушихинский район	79	2	2,53	64,50	58	71	0	0,00	2	100,00	0	0
33	Первомайский район	194	15	7,73	50,60	31	98	2	13,33	5	33,33	0	0
34	Петропавловский район	80	8	10,00	38,38	24	52	3	37,50	0	0,00	0	0
35	Поспелихинский район	141	16	11,35	55,25	41	74	0	0,00	10	62,50	0	0
36	Ребрихинский район	121	7	5,79	50,71	37	79	0	0,00	1	14,29	0	0
37	Родинский район	97	13	13,40	53,77	38	70	0	0,00	7	53,85	0	0
38	Романовский район	50	3	6,00	47,00	34	64	1	33,33	1	33,33	0	0
39	Рубцовский район	61	4	6,56	44,25	36	55	0	0,00	1	25,00	0	0
41	ЗАТО Сибирский	68	2	2,94	47,50	31	64	1	50,00	1	50,00	0	0
42	Смоленский район	119	8	6,72	47,38	24	73	1	12,50	3	37,50	0	0
43	Советский район	88	4	4,55	37,50	21	50	1	25,00	0	0,00	0	0
44	Солонешенский район	55	6	10,91	65,83	53	89	0	0,00	5	83,33	0	0
45	Солтонский район	68	4	5,88	51,00	39	62	0	0,00	1	25,00	0	0
46	Суетский район	36	2	5,56	47,50	43	52	0	0,00	0	0,00	0	0
47	Табунский район	61	4	6,56	46,75	26	70	1	25,00	1	25,00	0	0
48	Тальменский район	169	21	12,43	60,33	37	98	0	0,00	16	76,19	0	0
49	Тогульский район	42	1	2,38	77,00	77	77	0	0,00	1	100,00	0	0
50	Топчихинский район	119	6	5,04	39,33	31	46	1	16,67	0	0,00	0	0
51	Третьяковский район	64	12	18,75	51,58	39	68	0	0,00	4	33,33	0	0

Код	МОУО	Число выпускников	Сдавали предмет		Средний балл	Минимальный балл	Максимальный балл	Не набрали минимум		Набрали больше среднего балла		Допущено к пересдаче	
			Кол-во	Доля				Кол-во	Доля	Кол-во	Доля	Всего	Успешно
Алтайский край		11950	885	7,41	53,10	6	100	102	11,53	424	47,91	54	1
52	Троицкий район	111	7	6,31	43,86	29	66	1	14,29	1	14,29	0	0
53	Тюменцевский район	65	6	9,23	46,17	21	58	1	16,67	3	50,00	0	0
54	Угловский район	87	8	9,20	37,75	18	52	2	25,00	0	0,00	0	0
55	Усть-Калманский район	54	2	3,70	58,50	53	64	0	0,00	1	50,00	0	0
56	Усть-Пристанский район	65	1	1,54	49,00	49	49	0	0,00	0	0,00	0	0
57	Хабарский район	109	12	11,01	45,42	26	68	2	16,67	4	33,33	0	0
58	Целинный район	87	4	4,60	45,25	40	59	0	0,00	1	25,00	0	0
59	Чарышский район	77	9	11,69	40,67	24	66	4	44,44	2	22,22	0	0
60	Шипуновский район	148	10	6,76	40,70	6	65	3	30,00	3	30,00	0	0
61	Шелаболихинский район	76	3	3,95	42,67	26	53	1	33,33	0	0,00	0	0
62	г. Алейск	164	12	7,32	54,42	24	92	1	8,33	5	41,67	0	0
63	г. Барнаул	3018	241	7,99	58,76	18	98	17	7,05	150	62,24	53	0
64	г. Белокуриха	86	7	8,14	48,43	31	67	2	28,57	4	57,14	0	0
65	г. Бийск	853	65	7,62	53,42	13	92	8	12,31	36	55,38	0	0
67	г. Заринск	240	14	5,83	47,64	31	66	2	14,29	4	28,57	0	0
68	г. Камень-на-Оби	178	9	5,06	61,11	39	79	0	0,00	6	66,67	1	1
69	г. Новоалтайск	345	18	5,22	45,83	24	83	4	22,22	5	27,78	0	0
70	г. Рубцовск	605	57	9,42	53,88	16	89	5	8,77	28	49,12	0	0
71	г. Славгород	181	20	11,05	49,15	13	76	4	20,00	9	45,00	0	0
72	г. Яровое	98	7	7,14	63,14	38	80	0	0,00	6	85,71	0	0
81	Краевые ОО	665	29	4,36	62,17	26	100	2	6,90	20	68,97	0	0
82	Негосударственные ОО	27	1	3,70	75,00	75	75	0	0,00	1	100,00	0	0

**Результаты ЕГЭ по МОУО (выпускники общеобразовательных учреждений текущего года)
05 Информатика и ИКТ**

Код	МОУО	Число выпускников	Сдавали предмет		Средний балл	Минимальный балл	Максимальный балл	Не набрали минимум		Набрали больше среднего балла		Допущено к пересдаче	
			Кол-во	Доля				Кол-во	Доля	Кол-во	Доля	Всего	Успешно
Алтайский край		11950	519	4,34	58,96	5	100	45	8,67	264	50,87	0	0
1	Алейский район	80	1	1,25	49,00	49	49	0	0,00	0	0,00	0	0
2	Алтайский район	82	1	1,22	30,00	30	30	1	100,00	0	0,00	0	0
4	Бийский район	164	1	0,61	65,00	65	65	0	0,00	1	100,00	0	0
5	Благовещенский район	137	2	1,46	61,00	54	68	0	0,00	1	50,00	0	0
6	Бурлинский район	77	5	6,49	53,60	30	65	1	20,00	2	40,00	0	0
7	Быстроистокский район	62	1	1,61	81,00	81	81	0	0,00	1	100,00	0	0
8	Волчихинский район	89	1	1,12	49,00	49	49	0	0,00	0	0,00	0	0
9	Егорьевский район	55	5	9,09	62,80	49	75	0	0,00	3	60,00	0	0
11	Завьяловский район	156	3	1,92	62,00	45	81	0	0,00	2	66,67	0	0
12	Залесовский район	53	3	5,66	43,67	40	49	0	0,00	0	0,00	0	0
13	Змеиногорский район	109	4	3,67	43,25	40	47	0	0,00	0	0,00	0	0
14	Заринский район	102	1	0,98	42,00	42	42	0	0,00	0	0,00	0	0
16	Калманский район	66	3	4,55	37,00	10	54	1	33,33	0	0,00	0	0
19	Косихинский район	72	1	1,39	30,00	30	30	1	100,00	0	0,00	0	0
20	Красногорский район	80	5	6,25	40,80	25	47	1	20,00	0	0,00	0	0
23	Кулундинский район	163	1	0,61	52,00	52	52	0	0,00	0	0,00	0	0
24	Курынский район	67	2	2,99	52,50	50	55	0	0,00	0	0,00	0	0
26	Локтевский район	157	2	1,27	60,00	57	63	0	0,00	1	50,00	0	0
27	Мамонтовский район	96	6	6,25	65,00	52	78	0	0,00	3	50,00	0	0
28	Михайловский район	128	14	10,94	55,57	25	78	1	7,14	5	35,71	0	0
29	Немецкий национальный район	120	2	1,67	47,00	47	47	0	0,00	0	0,00	0	0
30	Новичихинский район	60	1	1,67	42,00	42	42	0	0,00	0	0,00	0	0
31	Павловский район	185	1	0,54	67,00	67	67	0	0,00	1	100,00	0	0
32	Панкрушихинский район	79	2	2,53	52,00	47	57	0	0,00	0	0,00	0	0

Код	МОУО	Число выпускников	Сдавали предмет		Средний балл	Минимальный балл	Максимальный балл	Не набрали минимум		Набрали больше среднего балла		Допущено к пересдаче	
			Кол-во	Доля				Кол-во	Доля	Кол-во	Доля	Всего	Успешно
Алтайский край		11950	519	4,34	58,96	5	100	45	8,67	264	50,87	0	0
34	Петропавловский район	80	2	2,50	48,00	42	54	0	0,00	0	0,00	0	0
35	Поспелихинский район	141	5	3,55	53,20	35	70	1	20,00	2	40,00	0	0
39	Рубцовский район	61	2	3,28	52,00	49	55	0	0,00	0	0,00	0	0
41	ЗАТО Сибирский	68	3	4,41	51,33	35	62	1	33,33	1	33,33	0	0
42	Смоленский район	119	1	0,84	44,00	44	44	0	0,00	0	0,00	0	0
43	Советский район	88	5	5,68	40,40	5	57	1	20,00	0	0,00	0	0
44	Солонешенский район	55	3	5,45	47,67	42	52	0	0,00	0	0,00	0	0
45	Солтонский район	68	3	4,41	61,00	52	76	0	0,00	1	33,33	0	0
47	Табунский район	61	1	1,64	55,00	55	55	0	0,00	0	0,00	0	0
48	Тальменский район	169	3	1,78	51,67	45	60	0	0,00	1	33,33	0	0
49	Тогульский район	42	1	2,38	10,00	10	10	1	100,00	0	0,00	0	0
50	Топчихинский район	119	2	1,68	31,00	20	42	1	50,00	0	0,00	0	0
51	Третьяковский район	64	4	6,25	61,25	50	78	0	0,00	2	50,00	0	0
52	Троицкий район	111	1	0,90	63,00	63	63	0	0,00	1	100,00	0	0
54	Угловский район	87	1	1,15	76,00	76	76	0	0,00	1	100,00	0	0
56	Усть-Пристанский район	65	4	6,15	55,75	44	62	0	0,00	2	50,00	0	0
57	Хабарский район	109	2	1,83	36,00	30	42	1	50,00	0	0,00	0	0
58	Целинный район	87	1	1,15	20,00	20	20	1	100,00	0	0,00	0	0
59	Чарышский район	77	1	1,30	57,00	57	57	0	0,00	0	0,00	0	0
60	Шипуновский район	148	7	4,73	57,00	35	80	1	14,29	3	42,86	0	0
61	Шелаболихинский район	76	1	1,32	15,00	15	15	1	100,00	0	0,00	0	0
62	г. Алейск	164	9	5,49	60,56	40	88	0	0,00	4	44,44	0	0
63	г. Барнаул	3018	210	6,96	64,44	20	100	11	5,24	139	66,19	0	0
64	г. Белокураха	86	5	5,81	57,40	45	65	0	0,00	2	40,00	0	0
65	г. Бийск	853	64	7,50	55,48	20	80	8	12,50	28	43,75	0	0
67	г. Заринск	240	11	4,58	58,18	30	88	1	9,09	4	36,36	0	0

Код	МОУО	Число выпускников	Сдавали предмет		Средний балл	Минимальный балл	Максимальный балл	Не набрали минимум		Набрали больше среднего балла		Допущено к пересдаче	
			Кол-во	Доля				Кол-во	Доля	Кол-во	Доля	Всего	Успешно
Алтайский край		11950	519	4,34	58,96	5	100	45	8,67	264	50,87	0	0
68	г. Камень-на-Оби	178	15	8,43	48,20	10	76	3	20,00	4	26,67	0	0
69	г. Новоалтайск	345	10	2,90	44,30	20	63	2	20,00	2	20,00	0	0
70	г. Рубцовск	605	37	6,12	55,86	5	81	5	13,51	17	45,95	0	0
71	г. Славгород	181	4	2,21	53,00	45	70	0	0,00	1	25,00	0	0
72	г. Яровое	98	1	1,02	60,00	60	60	0	0,00	1	100,00	0	0
81	Краевые ОО	665	31	4,66	71,10	47	100	0	0,00	27	87,10	0	0
82	Негосударственные ОО	27	1	3,70	83,00	83	83	0	0,00	1	100,00	0	0

**Результаты ЕГЭ по МОУО (выпускники общеобразовательных учреждений текущего года)
06 Биология**

Код	МОУО	Число выпускников	Сдавали предмет		Средний балл	Минимальный балл	Максимальный балл	Не набрали минимум		Набрали больше среднего балла		Допущено к пересдаче	
			Кол-во	Доля				Кол-во	Доля	Кол-во	Доля	Всего	Успешно
Алтайский край		11950	1805	15,10	53,78	20	93	96	5,32	881	48,81	0	0
1	Алейский район	80	17	21,25	60,06	42	76	0	0,00	11	64,71	0	0
2	Алтайский район	82	17	20,73	46,65	26	64	2	11,76	7	41,18	0	0
3	Баевский район	60	10	16,67	50,80	36	66	0	0,00	4	40,00	0	0
4	Бийский район	164	32	19,51	49,69	28	82	2	6,25	10	31,25	0	0
5	Благовещенский район	137	24	17,52	54,29	28	86	1	4,17	11	45,83	0	0
6	Бурлинский район	77	13	16,88	50,23	36	65	0	0,00	4	30,77	0	0
7	Быстроистокский район	62	16	25,81	49,50	36	72	0	0,00	7	43,75	0	0
8	Волчихинский район	89	12	13,48	54,08	36	77	0	0,00	8	66,67	0	0
9	Егорьевский район	55	8	14,55	58,50	44	77	0	0,00	5	62,50	0	0
10	Ельцовский район	39	9	23,08	38,11	26	46	3	33,33	0	0,00	0	0
11	Завьяловский район	156	26	16,67	46,92	20	74	5	19,23	7	26,92	0	0
12	Залесовский район	53	15	28,30	53,60	38	72	0	0,00	7	46,67	0	0
13	Змеиногорский район	109	14	12,84	49,00	32	63	1	7,14	4	28,57	0	0
14	Заринский район	102	15	14,71	49,27	34	64	1	6,67	5	33,33	0	0
15	Зональный район	83	12	14,46	54,42	28	78	1	8,33	7	58,33	0	0
16	Калманский район	66	7	10,61	46,71	37	65	0	0,00	1	14,29	0	0
17	Каменский район	71	7	9,86	55,43	45	66	0	0,00	4	57,14	0	0
18	Ключевский район	76	6	7,89	47,83	36	64	0	0,00	2	33,33	0	0
19	Косихинский район	72	14	19,44	50,71	37	70	0	0,00	4	28,57	0	0
20	Красногорский район	80	18	22,50	46,56	30	75	3	16,67	5	27,78	0	0
21	Краснощековский район	92	22	23,91	46,59	32	60	4	18,18	5	22,73	0	0
22	Крутихинский район	58	14	24,14	48,79	34	64	1	7,14	3	21,43	0	0
23	Кулундинский район	163	15	9,20	52,80	34	74	1	6,67	7	46,67	0	0
24	Курьинский район	67	15	22,39	52,33	37	68	0	0,00	7	46,67	0	0

Код	МОУО	Число выпускников	Сдавали предмет		Средний балл	Минимальный балл	Максимальный балл	Не набрали минимум		Набрали больше среднего балла		Допущено к пересдаче	
			Кол-во	Доля				Кол-во	Доля	Кол-во	Доля	Всего	Успешно
Алтайский край		11950	1805	15,10	53,78	20	93	96	5,32	881	48,81	0	0
25	Кытмановский район	60	10	16,67	66,70	50	91	0	0,00	8	80,00	0	0
26	Локтевский район	157	17	10,83	56,41	34	77	1	5,88	11	64,71	0	0
27	Мамонтовский район	96	16	16,67	55,19	22	82	1	6,25	8	50,00	0	0
28	Михайловский район	128	22	17,19	57,59	28	84	1	4,55	12	54,55	0	0
29	Немецкий национальный район	120	22	18,33	48,23	28	73	1	4,55	6	27,27	0	0
30	Новичихинский район	60	12	20,00	44,58	30	68	2	16,67	3	25,00	0	0
31	Павловский район	185	22	11,89	58,32	37	79	0	0,00	14	63,64	0	0
32	Панкрушихинский район	79	15	18,99	48,53	24	86	2	13,33	5	33,33	0	0
33	Первомайский район	194	34	17,53	56,44	37	91	0	0,00	19	55,88	0	0
34	Петропавловский район	80	9	11,25	50,67	36	67	0	0,00	3	33,33	0	0
35	Поспелихинский район	141	29	20,57	53,93	26	77	2	6,90	17	58,62	0	0
36	Ребрихинский район	121	20	16,53	48,95	34	79	1	5,00	5	25,00	0	0
37	Родинский район	97	23	23,71	53,22	36	73	0	0,00	11	47,83	0	0
38	Романовский район	50	17	34,00	47,94	28	72	4	23,53	7	41,18	0	0
39	Рубцовский район	61	11	18,03	53,45	30	71	1	9,09	8	72,73	0	0
41	ЗАТО Сибирский	68	6	8,82	55,83	43	68	0	0,00	4	66,67	0	0
42	Смоленский район	119	25	21,01	49,76	37	76	0	0,00	9	36,00	0	0
43	Советский район	88	15	17,05	46,07	34	67	1	6,67	2	13,33	0	0
44	Солонешенский район	55	13	23,64	59,85	38	89	0	0,00	8	61,54	0	0
45	Солтонский район	68	11	16,18	51,64	36	73	0	0,00	5	45,45	0	0
46	Суетский район	36	10	27,78	43,30	26	67	3	30,00	2	20,00	0	0
47	Табунский район	61	14	22,95	56,93	43	72	0	0,00	9	64,29	0	0
48	Тальменский район	169	38	22,49	57,47	40	86	0	0,00	22	57,89	0	0
49	Тогульский район	42	6	14,29	50,17	34	82	1	16,67	2	33,33	0	0
50	Топчихинский район	119	30	25,21	53,67	32	73	1	3,33	14	46,67	0	0
51	Третьяковский район	64	25	39,06	52,88	34	70	1	4,00	14	56,00	0	0

Код	МОУО	Число выпускников	Сдавали предмет		Средний балл	Минимальный балл	Максимальный балл	Не набрали минимум		Набрали больше среднего балла		Допущено к пересдаче	
			Кол-во	Доля				Кол-во	Доля	Кол-во	Доля	Всего	Успешно
Алтайский край		11950	1805	15,10	53,78	20	93	96	5,32	881	48,81	0	0
52	Троицкий район	111	31	27,93	50,00	28	76	2	6,45	11	35,48	0	0
53	Тюменцевский район	65	9	13,85	48,44	34	68	1	11,11	3	33,33	0	0
54	Угловский район	87	18	20,69	48,94	37	75	0	0,00	6	33,33	0	0
55	Усть-Калманский район	54	15	27,78	54,13	36	71	0	0,00	7	46,67	0	0
56	Усть-Пристанский район	65	19	29,23	49,74	36	69	0	0,00	7	36,84	0	0
57	Хабарский район	109	25	22,94	45,84	34	66	1	4,00	5	20,00	0	0
58	Целинный район	87	12	13,79	44,17	30	57	2	16,67	1	8,33	0	0
59	Чарышский район	77	22	28,57	46,64	20	77	2	9,09	4	18,18	0	0
60	Шипуновский район	148	25	16,89	53,60	36	76	0	0,00	13	52,00	0	0
61	Шелаболихинский район	76	10	13,16	49,90	36	65	0	0,00	4	40,00	0	0
62	г. Алейск	164	22	13,41	52,09	24	82	2	9,09	11	50,00	0	0
63	г. Барнаул	3018	383	12,69	59,02	24	93	14	3,66	251	65,54	0	0
64	г. Белокуриха	86	9	10,47	56,78	38	82	0	0,00	6	66,67	0	0
65	г. Бийск	853	117	13,72	48,57	22	84	15	12,82	40	34,19	0	0
67	г. Заринск	240	29	12,08	49,62	28	74	1	3,45	11	37,93	0	0
68	г. Камень-на-Оби	178	12	6,74	53,42	32	73	1	8,33	6	50,00	0	0
69	г. Новоалтайск	345	40	11,59	52,90	32	86	1	2,50	18	45,00	0	0
70	г. Рубцовск	605	88	14,55	60,64	26	89	1	1,14	60	68,18	0	0
71	г. Славгород	181	24	13,26	57,38	28	93	1	4,17	12	50,00	0	0
72	г. Яровое	98	11	11,22	64,09	48	93	0	0,00	9	81,82	0	0
81	Краевые ОО	665	52	7,82	57,38	28	93	4	7,69	32	61,54	0	0
82	Негосударственные ОО	27	2	7,41	62,00	47	77	0	0,00	1	50,00	0	0

**Результаты ЕГЭ по МОУО (выпускники общеобразовательных учреждений текущего года)
07 История**

Код	МОУО	Число выпускников	Сдавали предмет		Средний балл	Минимальный балл	Максимальный балл	Не набрали минимум		Набрали больше среднего балла		Допущено к пересдаче	
			Кол-во	Доля				Кол-во	Доля	Кол-во	Доля	Всего	Успешно
Алтайский край		11950	1930	16,15	47,93	10	98	199	10,31	898	46,53	1	1
1	Алейский район	80	6	7,50	31,83	20	41	2	33,33	0	0,00	0	0
2	Алтайский район	82	12	14,63	46,83	32	62	0	0,00	4	33,33	0	0
3	Баевский район	60	1	1,67	44,00	44	44	0	0,00	0	0,00	0	0
4	Бийский район	164	25	15,24	41,92	20	77	4	16,00	9	36,00	0	0
5	Благовещенский район	137	29	21,17	46,62	30	82	1	3,45	13	44,83	0	0
6	Бурлинский район	77	11	14,29	59,00	35	75	0	0,00	9	81,82	0	0
7	Быстроистокский район	62	10	16,13	39,20	25	55	2	20,00	2	20,00	0	0
8	Волчихинский район	89	14	15,73	43,64	34	67	0	0,00	4	28,57	0	0
9	Егорьевский район	55	9	16,36	53,33	47	71	0	0,00	8	88,89	0	0
10	Ельцовский район	39	6	15,38	45,50	25	79	1	16,67	2	33,33	0	0
11	Завьяловский район	156	29	18,59	47,45	15	82	3	10,34	13	44,83	0	0
12	Залесовский район	53	7	13,21	47,14	30	63	1	14,29	4	57,14	0	0
13	Змеиногорский район	109	9	8,26	51,00	41	91	0	0,00	3	33,33	0	0
14	Заринский район	102	5	4,90	45,00	28	75	2	40,00	2	40,00	0	0
15	Зональный район	83	7	8,43	48,43	38	64	0	0,00	3	42,86	0	0
16	Калманский район	66	17	25,76	37,53	28	51	3	17,65	3	17,65	0	0
17	Каменский район	71	6	8,45	41,33	23	86	3	50,00	1	16,67	0	0
18	Ключевский район	76	15	19,74	51,33	32	82	0	0,00	10	66,67	0	0
19	Косихинский район	72	12	16,67	42,33	23	63	1	8,33	5	41,67	0	0
20	Красногорский район	80	6	7,50	44,67	28	64	1	16,67	2	33,33	0	0
21	Краснощековский район	92	13	14,13	42,62	23	72	3	23,08	5	38,46	0	0
22	Крутихинский район	58	9	15,52	43,44	32	54	0	0,00	2	22,22	0	0
23	Кулундинский район	163	20	12,27	54,65	37	82	0	0,00	15	75,00	0	0
24	Курьинский район	67	8	11,94	44,13	23	84	2	25,00	3	37,50	0	0

Код	МОУО	Число выпускников	Сдавали предмет		Средний балл	Минимальный балл	Максимальный балл	Не набрали минимум		Набрали больше среднего балла		Допущено к пересдаче	
			Кол-во	Доля				Кол-во	Доля	Кол-во	Доля	Всего	Успешно
Алтайский край		11950	1930	16,15	47,93	10	98	199	10,31	898	46,53	1	1
25	Кытмановский район	60	5	8,33	45,60	30	61	1	20,00	2	40,00	0	0
26	Локтевский район	157	39	24,84	53,38	23	84	1	2,56	27	69,23	0	0
27	Мамонтовский район	96	12	12,50	51,25	30	65	1	8,33	8	66,67	0	0
28	Михайловский район	128	34	26,56	43,62	32	70	0	0,00	9	26,47	0	0
29	Немецкий национальный район	120	19	15,83	45,26	18	82	1	5,26	6	31,58	0	0
30	Новичихинский район	60	10	16,67	51,90	32	71	0	0,00	6	60,00	0	0
31	Павловский район	185	20	10,81	45,95	20	69	2	10,00	10	50,00	0	0
32	Панкрушихинский район	79	16	20,25	40,25	23	70	4	25,00	4	25,00	0	0
33	Первомайский район	194	19	9,79	48,95	25	75	1	5,26	9	47,37	0	0
34	Петропавловский район	80	27	33,75	44,78	20	82	4	14,81	9	33,33	0	0
35	Поспелихинский район	141	20	14,18	47,80	34	77	0	0,00	7	35,00	0	0
36	Ребрихинский район	121	19	15,70	47,26	32	69	0	0,00	7	36,84	0	0
37	Родинский район	97	14	14,43	55,21	36	89	0	0,00	9	64,29	0	0
38	Романовский район	50	12	24,00	49,58	32	67	0	0,00	7	58,33	0	0
39	Рубцовский район	61	5	8,20	47,00	30	70	1	20,00	3	60,00	0	0
41	ЗАТО Сибирский	68	12	17,65	50,75	28	84	1	8,33	6	50,00	0	0
42	Смоленский район	119	14	11,76	47,71	37	65	0	0,00	7	50,00	0	0
43	Советский район	88	11	12,50	50,64	38	69	0	0,00	6	54,55	0	0
44	Солонешенский район	55	8	14,55	55,63	25	77	1	12,50	5	62,50	0	0
45	Солтонский район	68	5	7,35	49,40	40	55	0	0,00	3	60,00	0	0
46	Суетский район	36	5	13,89	33,40	28	36	1	20,00	0	0,00	0	0
47	Табунский район	61	8	13,11	47,25	36	67	0	0,00	2	25,00	0	0
48	Тальменский район	169	20	11,83	47,95	30	91	2	10,00	8	40,00	0	0
49	Тогульский район	42	11	26,19	45,18	23	75	1	9,09	5	45,45	0	0
50	Топчихинский район	119	14	11,76	52,64	34	79	0	0,00	10	71,43	0	0
51	Третьяковский район	64	2	3,13	44,00	40	48	0	0,00	1	50,00	0	0

Код	МОУО	Число выпускников	Сдавали предмет		Средний балл	Минимальный балл	Максимальный балл	Не набрали минимум		Набрали больше среднего балла		Допущено к пересдаче	
			Кол-во	Доля				Кол-во	Доля	Кол-во	Доля	Всего	Успешно
Алтайский край		11950	1930	16,15	47,93	10	98	199	10,31	898	46,53	1	1
52	Троицкий район	111	21	18,92	44,71	25	82	5	23,81	7	33,33	0	0
53	Тюменцевский район	65	5	7,69	46,40	36	61	0	0,00	2	40,00	0	0
54	Угловский район	87	15	17,24	44,53	25	61	1	6,67	7	46,67	0	0
55	Усть-Калманский район	54	7	12,96	63,14	34	91	0	0,00	6	85,71	0	0
56	Усть-Пристанский район	65	12	18,46	51,92	38	75	0	0,00	6	50,00	0	0
57	Хабарский район	109	22	20,18	42,00	18	72	3	13,64	4	18,18	0	0
58	Целинный район	87	11	12,64	44,82	30	65	1	9,09	4	36,36	0	0
59	Чарышский район	77	14	18,18	42,71	15	61	4	28,57	6	42,86	0	0
60	Шипуновский район	148	17	11,49	45,00	13	82	4	23,53	8	47,06	0	0
61	Шелаболихинский район	76	4	5,26	63,25	50	72	0	0,00	4	100,00	0	0
62	г. Алейск	164	32	19,51	44,75	28	63	1	3,13	10	31,25	0	0
63	г. Барнаул	3018	582	19,28	51,30	13	98	46	7,90	328	56,36	1	1
64	г. Белокуриха	86	11	12,79	42,82	25	62	3	27,27	4	36,36	0	0
65	г. Бийск	853	122	14,30	40,47	10	75	26	21,31	31	25,41	0	0
67	г. Заринск	240	24	10,00	49,63	20	93	5	20,83	11	45,83	0	0
68	г. Камень-на-Оби	178	40	22,47	45,40	10	82	7	17,50	18	45,00	0	0
69	г. Новоалтайск	345	48	13,91	44,63	15	84	6	12,50	14	29,17	0	0
70	г. Рубцовск	605	121	20,00	45,25	13	89	19	15,70	50	41,32	0	0
71	г. Славгород	181	29	16,02	49,38	23	96	3	10,34	14	48,28	0	0
72	г. Яровое	98	10	10,20	60,10	45	77	0	0,00	8	80,00	0	0
81	Краевые ОО	665	107	16,09	50,50	13	96	11	10,28	55	51,40	0	0
82	Негосударственные ОО	27	9	33,33	40,78	18	70	3	33,33	3	33,33	0	0

**Результаты ЕГЭ по МОУО (выпускники общеобразовательных учреждений текущего года)
08 География**

Код	МОУО	Число выпускников	Сдавали предмет		Средний балл	Минимальный балл	Максимальный балл	Не набрали минимум		Набрали больше среднего балла		Допущено к пересдаче	
			Кол-во	Доля				Кол-во	Доля	Кол-во	Доля	Всего	Успешно
Алтайский край		11950	220	1,84	58,03	16	100	10	4,55	100	45,45	1	0
2	Алтайский район	82	6	7,32	64,50	37	82	0	0,00	5	83,33	0	0
4	Бийский район	164	6	3,66	48,17	40	62	0	0,00	1	16,67	0	0
6	Бурлинский район	77	2	2,60	65,00	64	66	0	0,00	2	100,00	0	0
7	Быстроистокский район	62	4	6,45	50,50	44	57	0	0,00	0	0,00	0	0
8	Волчихинский район	89	2	2,25	55,50	44	67	0	0,00	1	50,00	0	0
9	Егорьевский район	55	3	5,45	82,00	73	97	0	0,00	3	100,00	0	0
14	Заринский район	102	4	3,92	55,25	44	66	0	0,00	2	50,00	0	0
15	Зональный район	83	2	2,41	61,50	54	69	0	0,00	1	50,00	0	0
17	Каменский район	71	1	1,41	52,00	52	52	0	0,00	0	0,00	0	0
19	Косихинский район	72	4	5,56	60,75	47	66	0	0,00	3	75,00	0	0
20	Красногорский район	80	9	11,25	51,78	44	64	0	0,00	1	11,11	0	0
21	Краснощековский район	92	8	8,70	50,88	37	66	0	0,00	2	25,00	0	0
24	Курьинский район	67	2	2,99	72,00	56	88	0	0,00	1	50,00	0	0
26	Локтевский район	157	5	3,18	64,20	58	73	0	0,00	4	80,00	0	0
27	Мамонтовский район	96	3	3,13	62,33	56	69	0	0,00	2	66,67	0	0
28	Михайловский район	128	3	2,34	64,00	49	76	0	0,00	2	66,67	0	0
29	Немецкий национальный район	120	2	1,67	58,00	53	63	0	0,00	1	50,00	0	0
30	Новичихинский район	60	2	3,33	71,50	64	79	0	0,00	2	100,00	0	0
31	Павловский район	185	3	1,62	63,33	60	68	0	0,00	3	100,00	0	0
32	Панкрушихинский район	79	1	1,27	88,00	88	88	0	0,00	1	100,00	1	0
33	Первомайский район	194	2	1,03	73,50	65	82	0	0,00	2	100,00	0	0
34	Петропавловский район	80	2	2,50	53,50	50	57	0	0,00	0	0,00	0	0
36	Ребрихинский район	121	3	2,48	62,33	57	66	0	0,00	2	66,67	0	0
37	Родинский район	97	1	1,03	45,00	45	45	0	0,00	0	0,00	0	0

Код	МОУО	Число выпускников	Сдавали предмет		Средний балл	Минимальный балл	Максимальный балл	Не набрали минимум		Набрали больше среднего балла		Допущено к пересдаче	
			Кол-во	Доля				Кол-во	Доля	Кол-во	Доля	Всего	Успешно
Алтайский край		11950	220	1,84	58,03	16	100	10	4,55	100	45,45	1	0
38	Романовский район	50	1	2,00	60,00	60	60	0	0,00	1	100,00	0	0
42	Смоленский район	119	2	1,68	41,50	16	67	1	50,00	1	50,00	0	0
43	Советский район	88	1	1,14	91,00	91	91	0	0,00	1	100,00	0	0
44	Солонешенский район	55	1	1,82	73,00	73	73	0	0,00	1	100,00	0	0
46	Суетский район	36	1	2,78	37,00	37	37	0	0,00	0	0,00	0	0
48	Тальменский район	169	2	1,18	63,50	45	82	0	0,00	1	50,00	0	0
49	Тогульский район	42	1	2,38	43,00	43	43	0	0,00	0	0,00	0	0
51	Третьяковский район	64	1	1,56	58,00	58	58	0	0,00	0	0,00	0	0
52	Троицкий район	111	1	0,90	57,00	57	57	0	0,00	0	0,00	0	0
55	Усть-Калманский район	54	2	3,70	35,00	35	35	2	100,00	0	0,00	0	0
58	Целинный район	87	1	1,15	46,00	46	46	0	0,00	0	0,00	0	0
59	Чарышский район	77	1	1,30	52,00	52	52	0	0,00	0	0,00	0	0
60	Шипуновский район	148	6	4,05	58,33	32	85	1	16,67	2	33,33	0	0
62	г. Алейск	164	1	0,61	67,00	67	67	0	0,00	1	100,00	0	0
63	г. Барнаул	3018	54	1,79	59,46	39	94	0	0,00	26	48,15	0	0
65	г. Бийск	853	27	3,17	48,04	16	82	4	14,81	6	22,22	0	0
67	г. Заринск	240	4	1,67	75,25	45	97	0	0,00	3	75,00	0	0
68	г. Камень-на-Оби	178	1	0,56	68,00	68	68	0	0,00	1	100,00	0	0
69	г. Новоалтайск	345	5	1,45	49,60	30	63	1	20,00	2	40,00	0	0
70	г. Рубцовск	605	22	3,64	61,14	39	91	0	0,00	11	50,00	0	0
71	г. Славгород	181	1	0,55	100,00	100	100	0	0,00	1	100,00	0	0
81	Краевые ОО	665	3	0,45	67,67	55	91	0	0,00	1	33,33	0	0
82	Негосударственные ОО	27	1	3,70	35,00	35	35	1	100,00	0	0,00	0	0

**Результаты ЕГЭ по МОУО (выпускники общеобразовательных учреждений текущего года)
09 Английский язык**

Код	МОУО	Число выпускников	Сдавали предмет		Средний балл	Минимальный балл	Максимальный балл	Не набрали минимум		Набрали больше среднего балла		Допущено к пересдаче	
			Кол-во	Доля				Кол-во	Доля	Кол-во	Доля	Всего	Успешно
Алтайский край		11950	543	4,54	54,84	0	98	18	3,31	270	49,72	1	0
4	Бийский район	164	4	2,44	49,25	28	68	0	0,00	2	50,00	0	0
5	Благовещенский район	137	2	1,46	46,50	43	50	0	0,00	0	0,00	0	0
7	Быстроистокский район	62	1	1,61	22,00	22	22	0	0,00	0	0,00	0	0
10	Ельцовский район	39	2	5,13	22,00	20	24	0	0,00	0	0,00	0	0
11	Завьяловский район	156	1	0,64	38,00	38	38	0	0,00	0	0,00	0	0
12	Залесовский район	53	3	5,66	37,33	25	49	0	0,00	0	0,00	0	0
13	Змеиногорский район	109	3	2,75	55,67	34	73	0	0,00	2	66,67	0	0
16	Калманский район	66	1	1,52	39,00	39	39	0	0,00	0	0,00	0	0
18	Ключевский район	76	2	2,63	49,00	45	53	0	0,00	0	0,00	0	0
19	Косихинский район	72	1	1,39	29,00	29	29	0	0,00	0	0,00	0	0
21	Краснощековский район	92	2	2,17	40,50	34	47	0	0,00	0	0,00	0	0
22	Крутихинский район	58	2	3,45	51,00	48	54	0	0,00	0	0,00	0	0
23	Кулундинский район	163	4	2,45	44,75	34	58	0	0,00	1	25,00	0	0
24	Курьинский район	67	2	2,99	35,00	17	53	1	50,00	0	0,00	0	0
25	Кытмановский район	60	1	1,67	78,00	78	78	0	0,00	1	100,00	0	0
26	Локтевский район	157	1	0,64	53,00	53	53	0	0,00	0	0,00	0	0
27	Мамонтовский район	96	2	2,08	42,00	42	42	0	0,00	0	0,00	0	0
28	Михайловский район	128	5	3,91	47,20	19	64	1	20,00	2	40,00	0	0
31	Павловский район	185	4	2,16	36,75	22	52	0	0,00	0	0,00	0	0
33	Первомайский район	194	4	2,06	32,25	25	39	0	0,00	0	0,00	0	0
34	Петропавловский район	80	1	1,25	39,00	39	39	0	0,00	0	0,00	0	0
35	Поспелихинский район	141	2	1,42	36,50	34	39	0	0,00	0	0,00	0	0
36	Ребрихинский район	121	2	1,65	29,50	22	37	0	0,00	0	0,00	0	0
37	Родинский район	97	1	1,03	22,00	22	22	0	0,00	0	0,00	0	0

Код	МОУО	Число выпускников	Сдавали предмет		Средний балл	Минимальный балл	Максимальный балл	Не набрали минимум		Набрали больше среднего балла		Допущено к пересдаче	
			Кол-во	Доля				Кол-во	Доля	Кол-во	Доля	Всего	Успешно
Алтайский край		11950	543	4,54	54,84	0	98	18	3,31	270	49,72	1	0
39	Рубцовский район	61	3	4,92	51,33	50	54	0	0,00	0	0,00	0	0
41	ЗАТО Сибирский	68	2	2,94	49,50	39	60	0	0,00	1	50,00	0	0
42	Смоленский район	119	7	5,88	44,86	17	73	1	14,29	2	28,57	0	0
43	Советский район	88	2	2,27	51,00	49	53	0	0,00	0	0,00	0	0
44	Солонешенский район	55	1	1,82	59,00	59	59	0	0,00	1	100,00	0	0
48	Тальменский район	169	8	4,73	51,25	38	59	0	0,00	3	37,50	0	0
49	Тогульский район	42	3	7,14	48,00	33	68	0	0,00	1	33,33	0	0
50	Топчихинский район	119	1	0,84	50,00	50	50	0	0,00	0	0,00	0	0
52	Троицкий район	111	2	1,80	34,50	30	39	0	0,00	0	0,00	0	0
60	Шипуновский район	148	2	1,35	64,00	59	69	0	0,00	2	100,00	0	0
61	Шелаболихинский район	76	2	2,63	68,50	58	79	0	0,00	2	100,00	0	0
62	г. Алейск	164	1	0,61	32,00	32	32	0	0,00	0	0,00	0	0
63	г. Барнаул	3018	251	8,32	62,18	17	98	2	0,80	165	65,74	0	0
64	г. Белокураха	86	10	11,63	60,20	23	84	0	0,00	7	70,00	0	0
65	г. Бийск	853	69	8,09	35,81	8	74	11	15,94	10	14,49	0	0
67	г. Заринск	240	8	3,33	68,00	23	90	0	0,00	6	75,00	0	0
68	г. Камень-на-Оби	178	7	3,93	45,43	27	68	0	0,00	2	28,57	0	0
69	г. Новоалтайск	345	11	3,19	42,18	0	92	2	18,18	2	18,18	0	0
70	г. Рубцовск	605	30	4,96	56,87	28	92	0	0,00	16	53,33	0	0
71	г. Славгород	181	1	0,55	79,00	79	79	0	0,00	1	100,00	0	0
72	г. Яровое	98	3	3,06	79,00	68	92	0	0,00	3	100,00	0	0
81	Краевые ОО	665	62	9,32	58,03	24	92	0	0,00	35	56,45	1	0
82	Негосударственные ОО	27	4	14,81	65,50	50	77	0	0,00	3	75,00	0	0

Результаты ЕГЭ по МОУО (выпускники общеобразовательных учреждений текущего года)

10 Немецкий язык

Код	МОУО	Число выпускников	Сдавали предмет		Средний балл	Минимальный балл	Максимальный балл	Не набрали минимум		Набрали больше среднего балла		Допущено к пересдаче	
			Кол-во	Доля				Кол-во	Доля	Кол-во	Доля	Всего	Успешно
Алтайский край		11950	38	0,32	42,84	13	94	2	5,26	15	39,47	0	0
1	Алейский район	80	1	1,25	42,00	42	42	0	0,00	0	0,00	0	0
15	Зональный район	83	1	1,20	94,00	94	94	0	0,00	1	100,00	0	0
18	Ключевский район	76	1	1,32	35,00	35	35	0	0,00	0	0,00	0	0
23	Кулундинский район	163	3	1,84	31,00	22	38	0	0,00	0	0,00	0	0
26	Локтевский район	157	1	0,64	42,00	42	42	0	0,00	0	0,00	0	0
28	Михайловский район	128	3	2,34	37,67	30	43	0	0,00	1	33,33	0	0
29	Немецкий национальный район	120	3	2,50	49,33	32	58	0	0,00	2	66,67	0	0
31	Павловский район	185	2	1,08	32,50	30	35	0	0,00	0	0,00	0	0
38	Романовский район	50	1	2,00	37,00	37	37	0	0,00	0	0,00	0	0
48	Тальменский район	169	1	0,59	27,00	27	27	0	0,00	0	0,00	0	0
58	Целинный район	87	1	1,15	13,00	13	13	1	100,00	0	0,00	0	0
63	г. Барнаул	3018	12	0,40	44,83	19	78	1	8,33	5	41,67	0	0
65	г. Бийск	853	1	0,12	53,00	53	53	0	0,00	1	100,00	0	0
70	г. Рубцовск	605	1	0,17	63,00	63	63	0	0,00	1	100,00	0	0
71	г. Славгород	181	1	0,55	22,00	22	22	0	0,00	0	0,00	0	0
81	Краевые ОО	665	5	0,75	48,60	35	67	0	0,00	4	80,00	0	0

11 Французский язык

Код	МОУО	Число выпускников	Сдавали предмет		Средний балл	Минимальный балл	Максимальный балл	Не набрали минимум		Набрали больше среднего балла		Допущено к пересдаче	
			Кол-во	Доля				Кол-во	Доля	Кол-во	Доля	Всего	Успешно
Алтайский край		11950	1	0,01	69,00	69	69	0	0,00	0	0,00	0	0
63	г. Барнаул	3018	1	0,03	69,00	69	69	0	0,00	0	0,00	0	0

Результаты ЕГЭ по МОУО (выпускники общеобразовательных учреждений текущего года)
12 Обществознание

Код	МОУО	Число выпускников	Сдавали предмет		Средний балл	Минимальный балл	Максимальный балл	Не набрали минимум		Набрали больше среднего балла		Допущено к пересдаче	
			Кол-во	Доля				Кол-во	Доля	Кол-во	Доля	Всего	Успешно
Алтайский край		11950	6897	57,72	51,51	11	100	553	8,02	3299	47,83	1	1
1	Алейский район	80	32	40,00	47,00	29	68	3	9,38	8	25,00	0	0
2	Алтайский район	82	53	64,63	50,30	32	69	4	7,55	21	39,62	0	0
3	Баевский район	60	16	26,67	52,13	32	69	1	6,25	8	50,00	0	0
4	Бийский район	164	88	53,66	49,14	26	68	8	9,09	37	42,05	0	0
5	Благовещенский район	137	81	59,12	51,20	34	72	3	3,70	38	46,91	0	0
6	Бурлинский район	77	28	36,36	55,54	32	71	2	7,14	20	71,43	0	0
7	Быстроистокский район	62	35	56,45	48,66	32	72	6	17,14	15	42,86	0	0
8	Волчихинский район	89	54	60,67	48,91	34	71	4	7,41	16	29,63	0	0
9	Егорьевский район	55	32	58,18	51,44	32	75	1	3,13	16	50,00	0	0
10	Ельцовский район	39	21	53,85	43,95	19	75	5	23,81	4	19,05	0	0
11	Завьяловский район	156	62	39,74	50,18	21	82	7	11,29	25	40,32	0	0
12	Залесовский район	53	40	75,47	53,28	26	67	2	5,00	25	62,50	0	0
13	Змеиногорский район	109	59	54,13	50,80	26	72	6	10,17	29	49,15	0	0
14	Заринский район	102	40	39,22	48,58	26	79	6	15,00	13	32,50	0	0
15	Зональный район	83	46	55,42	46,26	19	67	5	10,87	10	21,74	0	0
16	Калманский район	66	38	57,58	48,21	37	67	1	2,63	9	23,68	0	0
17	Каменский район	71	33	46,48	46,94	26	70	6	18,18	11	33,33	0	0
18	Ключевский район	76	46	60,53	52,04	32	82	5	10,87	23	50,00	0	0
19	Косихинский район	72	42	58,33	52,57	39	75	0	0,00	20	47,62	0	0
20	Красногорский район	80	41	51,25	46,39	16	63	7	17,07	15	36,59	0	0
21	Краснощековский район	92	48	52,17	50,23	16	86	5	10,42	21	43,75	0	0
22	Крутихинский район	58	44	75,86	48,14	21	66	3	6,82	16	36,36	0	0
23	Кулундинский район	163	79	48,47	51,06	24	75	7	8,86	39	49,37	0	0
24	Курьинский район	67	40	59,70	48,95	32	70	5	12,50	12	30,00	0	0

Код	МОУО	Число выпускников	Сдавали предмет		Средний балл	Минимальный балл	Максимальный балл	Не набрали минимум		Набрали больше среднего балла		Допущено к пересдаче	
			Кол-во	Доля				Кол-во	Доля	Кол-во	Доля	Всего	Успешно
Алтайский край		11950	6897	57,72	51,51	11	100	553	8,02	3299	47,83	1	1
25	Кытмановский район	60	22	36,67	52,36	40	72	0	0,00	10	45,45	0	0
26	Локтевский район	157	110	70,06	52,81	39	84	0	0,00	58	52,73	0	0
27	Мамонтовский район	96	54	56,25	53,00	24	77	2	3,70	29	53,70	0	0
28	Михайловский район	128	64	50,00	50,70	32	69	4	6,25	32	50,00	0	0
29	Немецкий национальный район	120	63	52,50	51,02	34	86	3	4,76	25	39,68	0	0
30	Новичихинский район	60	30	50,00	51,57	29	68	1	3,33	13	43,33	0	0
31	Павловский район	185	99	53,51	52,27	24	86	6	6,06	44	44,44	0	0
32	Панкрушихинский район	79	43	54,43	47,65	24	71	7	16,28	15	34,88	0	0
33	Первомайский район	194	98	50,52	49,66	26	66	4	4,08	34	34,69	0	0
34	Петропавловский район	80	51	63,75	46,22	13	70	11	21,57	19	37,25	0	0
35	Поспелихинский район	141	89	63,12	48,62	24	71	9	10,11	29	32,58	0	0
36	Ребрихинский район	121	61	50,41	50,20	29	75	5	8,20	27	44,26	0	0
37	Родинский район	97	56	57,73	51,98	37	79	2	3,57	25	44,64	0	0
38	Романовский район	50	34	68,00	49,06	21	66	3	8,82	14	41,18	0	0
39	Рубцовский район	61	40	65,57	52,18	26	72	5	12,50	24	60,00	0	0
41	ЗАТО Сибирский	68	43	63,24	47,86	26	75	8	18,60	13	30,23	0	0
42	Смоленский район	119	83	69,75	49,65	26	77	7	8,43	32	38,55	0	0
43	Советский район	88	54	61,36	47,96	24	89	8	14,81	18	33,33	0	0
44	Солонешенский район	55	34	61,82	53,09	34	75	1	2,94	18	52,94	0	0
45	Солтонский район	68	31	45,59	47,48	24	67	4	12,90	10	32,26	0	0
46	Суетский район	36	21	58,33	44,76	34	58	4	19,05	4	19,05	0	0
47	Табунский район	61	24	39,34	52,04	34	77	1	4,17	12	50,00	0	0
48	Тальменский район	169	97	57,40	51,88	21	84	5	5,15	49	50,52	0	0
49	Тогульский район	42	38	90,48	44,05	19	70	12	31,58	9	23,68	0	0
50	Топчихинский район	119	50	42,02	53,70	39	77	0	0,00	27	54,00	0	0
51	Третьяковский район	64	27	42,19	52,78	34	67	1	3,70	16	59,26	0	0

Код	МОУО	Число выпускников	Сдавали предмет		Средний балл	Минимальный балл	Максимальный балл	Не набрали минимум		Набрали больше среднего балла		Допущено к пересдаче	
			Кол-во	Доля				Кол-во	Доля	Кол-во	Доля	Всего	Успешно
Алтайский край		11950	6897	57,72	51,51	11	100	553	8,02	3299	47,83	1	1
52	Троицкий район	111	63	56,76	50,97	26	77	5	7,94	28	44,44	0	0
53	Тюменцевский район	65	32	49,23	46,22	13	82	10	31,25	14	43,75	0	0
54	Угловский район	87	47	54,02	46,43	26	63	6	12,77	9	19,15	0	0
55	Усть-Калманский район	54	31	57,41	52,42	26	79	2	6,45	16	51,61	0	0
56	Усть-Пристанский район	65	37	56,92	52,73	34	67	1	2,70	22	59,46	0	0
57	Хабарский район	109	62	56,88	48,68	24	72	8	12,90	23	37,10	0	0
58	Целинный район	87	52	59,77	50,00	29	72	4	7,69	19	36,54	0	0
59	Чарышский район	77	41	53,25	45,34	11	70	7	17,07	6	14,63	0	0
60	Шипуновский район	148	67	45,27	51,19	26	75	7	10,45	36	53,73	0	0
61	Шелаболихинский район	76	21	27,63	51,71	34	71	1	4,76	12	57,14	0	0
62	г. Алейск	164	87	53,05	50,64	24	86	4	4,60	36	41,38	0	0
63	г. Барнаул	3018	1929	63,92	54,23	16	100	103	5,34	1122	58,16	1	1
64	г. Белокуриха	86	68	79,07	47,74	26	69	11	16,18	21	30,88	0	0
65	г. Бийск	853	592	69,40	49,18	11	79	64	10,81	239	40,37	0	0
67	г. Заринск	240	116	48,33	51,90	19	86	10	8,62	60	51,72	0	0
68	г. Камень-на-Оби	178	120	67,42	50,63	21	75	14	11,67	63	52,50	0	0
69	г. Новоалтайск	345	189	54,78	51,44	21	96	22	11,64	95	50,26	0	0
70	г. Рубцовск	605	329	54,38	51,10	11	86	28	8,51	151	45,90	0	0
71	г. Славгород	181	100	55,25	51,96	19	75	5	5,00	50	50,00	0	0
72	г. Яровое	98	60	61,22	56,30	26	77	2	3,33	42	70,00	0	0
81	Краевые ОО	665	320	48,12	53,52	21	96	21	6,56	167	52,19	0	0
82	Негосударственные ОО	27	20	74,07	52,10	19	79	3	15,00	11	55,00	0	0

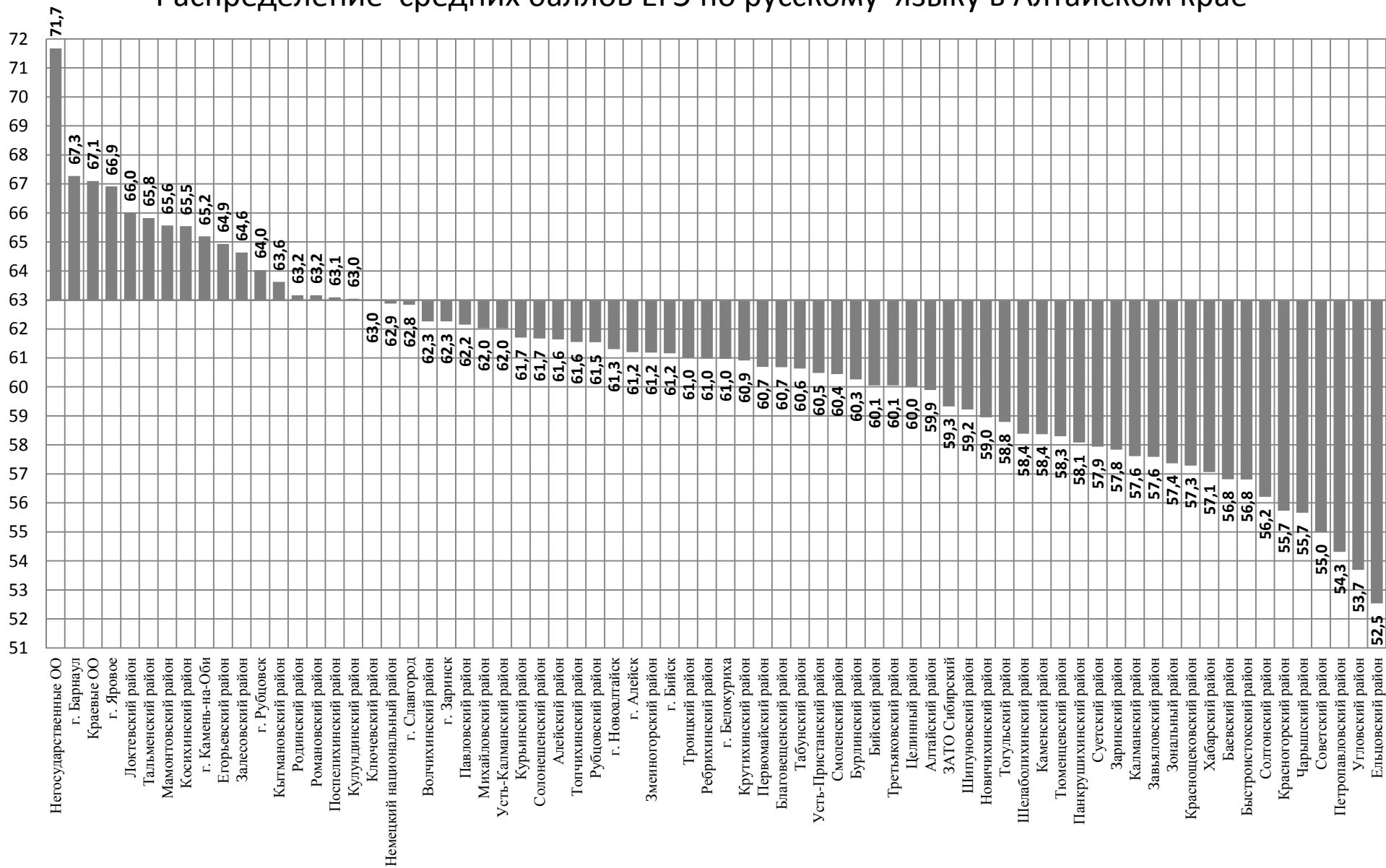
Результаты ЕГЭ по МОУО (выпускники общеобразовательных учреждений текущего года)
18 Литература

Код	МОУО	Число выпускников	Сдавали предмет		Средний балл	Минимальный балл	Максимальный балл	Не набрали минимум		Набрали больше среднего балла		Допущено к пересдаче	
			Кол-во	Доля				Кол-во	Доля	Кол-во	Доля	Всего	Успешно
Алтайский край		11950	464	3,88	58,55	0	100	13	2,80	251	54,09	0	0
1	Алейский район	80	2	2,50	57,50	43	72	0	0,00	1	50,00	0	0
2	Алтайский район	82	6	7,32	61,00	34	73	0	0,00	4	66,67	0	0
4	Бийский район	164	10	6,10	53,30	37	72	0	0,00	3	30,00	0	0
5	Благовещенский район	137	5	3,65	58,20	44	66	0	0,00	3	60,00	0	0
6	Бурлинский район	77	1	1,30	68,00	68	68	0	0,00	1	100,00	0	0
8	Волчихинский район	89	5	5,62	58,20	52	63	0	0,00	3	60,00	0	0
10	Ельцовский район	39	1	2,56	66,00	66	66	0	0,00	1	100,00	0	0
11	Завьяловский район	156	4	2,56	51,00	28	68	1	25,00	2	50,00	0	0
12	Залесовский район	53	4	7,55	66,25	62	71	0	0,00	4	100,00	0	0
13	Змеиногорский район	109	1	0,92	65,00	65	65	0	0,00	1	100,00	0	0
14	Заринский район	102	2	1,96	50,00	40	60	0	0,00	1	50,00	0	0
15	Зональный район	83	1	1,20	59,00	59	59	0	0,00	1	100,00	0	0
16	Калманский район	66	3	4,55	66,00	62	71	0	0,00	3	100,00	0	0
18	Ключевский район	76	1	1,32	73,00	73	73	0	0,00	1	100,00	0	0
19	Косихинский район	72	3	4,17	69,67	50	91	0	0,00	2	66,67	0	0
20	Красногорский район	80	2	2,50	62,00	46	78	0	0,00	1	50,00	0	0
21	Краснощековский район	92	2	2,17	61,00	54	68	0	0,00	1	50,00	0	0
22	Крутихинский район	58	1	1,72	65,00	65	65	0	0,00	1	100,00	0	0
23	Кулундинский район	163	6	3,68	63,17	57	72	0	0,00	5	83,33	0	0
24	Курьинский район	67	3	4,48	51,67	28	73	1	33,33	1	33,33	0	0
25	Кытмановский район	60	2	3,33	62,50	62	63	0	0,00	2	100,00	0	0
26	Локтевский район	157	6	3,82	70,83	59	96	0	0,00	6	100,00	0	0
28	Михайловский район	128	6	4,69	51,50	44	63	0	0,00	2	33,33	0	0
29	Немецкий национальный район	120	1	0,83	59,00	59	59	0	0,00	1	100,00	0	0

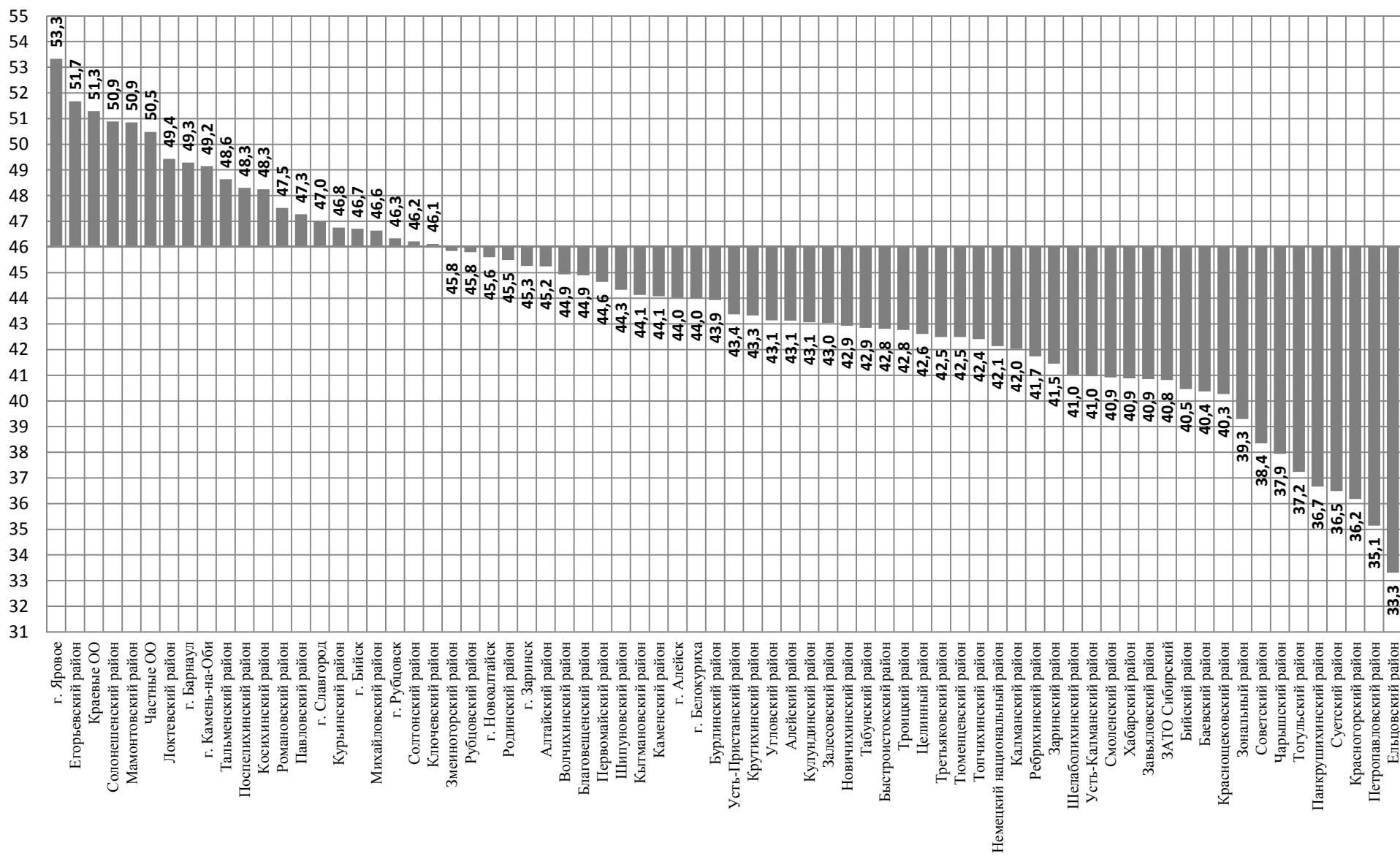
Код	МОУО	Число выпускников	Сдавали предмет		Средний балл	Минимальный балл	Максимальный балл	Не набрали минимум		Набрали больше среднего балла		Допущено к пересдаче	
			Кол-во	Доля				Кол-во	Доля	Кол-во	Доля	Всего	Успешно
Алтайский край		11950	464	3,88	58,55	0	100	13	2,80	251	54,09	0	0
30	Новичихинский район	60	2	3,33	62,00	59	65	0	0,00	2	100,00	0	0
31	Павловский район	185	3	1,62	55,00	40	78	0	0,00	1	33,33	0	0
32	Панкрушихинский район	79	2	2,53	59,50	54	65	0	0,00	1	50,00	0	0
33	Первомайский район	194	11	5,67	53,36	40	78	0	0,00	4	36,36	0	0
34	Петропавловский район	80	4	5,00	59,75	37	78	0	0,00	2	50,00	0	0
35	Поспелихинский район	141	7	4,96	56,43	37	72	0	0,00	4	57,14	0	0
36	Ребрихинский район	121	5	4,13	66,60	43	91	0	0,00	4	80,00	0	0
37	Родинский район	97	3	3,09	58,67	40	73	0	0,00	2	66,67	0	0
38	Романовский район	50	2	4,00	59,50	54	65	0	0,00	1	50,00	0	0
39	Рубцовский район	61	4	6,56	58,50	53	65	0	0,00	2	50,00	0	0
41	ЗАТО Сибирский	68	1	1,47	56,00	56	56	0	0,00	0	0,00	0	0
42	Смоленский район	119	3	2,52	63,00	52	78	0	0,00	2	66,67	0	0
44	Солонешенский район	55	4	7,27	56,50	49	69	0	0,00	2	50,00	0	0
46	Суевский район	36	1	2,78	46,00	46	46	0	0,00	0	0,00	0	0
48	Тальменский район	169	11	6,51	64,27	49	96	0	0,00	8	72,73	0	0
49	Тогульский район	42	1	2,38	46,00	46	46	0	0,00	0	0,00	0	0
51	Третьяковский район	64	1	1,56	44,00	44	44	0	0,00	0	0,00	0	0
52	Троицкий район	111	1	0,90	69,00	69	69	0	0,00	1	100,00	0	0
53	Тюменцевский район	65	2	3,08	56,50	50	63	0	0,00	1	50,00	0	0
54	Угловский район	87	1	1,15	49,00	49	49	0	0,00	0	0,00	0	0
55	Усть-Калманский район	54	2	3,70	44,50	40	49	0	0,00	0	0,00	0	0
58	Целинный район	87	1	1,15	71,00	71	71	0	0,00	1	100,00	0	0
59	Чарышский район	77	3	3,90	55,00	40	71	0	0,00	1	33,33	0	0
60	Шипуновский район	148	2	1,35	58,00	50	66	0	0,00	1	50,00	0	0
61	Шелаболихинский район	76	3	3,95	47,67	34	57	0	0,00	0	0,00	0	0
62	г. Алейск	164	5	3,05	60,20	37	96	0	0,00	2	40,00	0	0

Код	МОУО	Число выпускников	Сдавали предмет		Средний балл	Минимальный балл	Максимальный балл	Не набрали минимум		Набрали больше среднего балла		Допущено к пересдаче	
			Кол-во	Доля				Кол-во	Доля	Кол-во	Доля	Всего	Успешно
Алтайский край		11950	464	3,88	58,55	0	100	13	2,80	251	54,09	0	0
63	г. Барнаул	3018	184	6,10	58,07	0	96	8	4,35	95	51,63	0	0
64	г. Белокуриха	86	2	2,33	51,00	49	53	0	0,00	0	0,00	0	0
65	г. Бийск	853	33	3,87	50,67	0	71	3	9,09	12	36,36	0	0
67	г. Заринск	240	8	3,33	57,00	40	82	0	0,00	3	37,50	0	0
68	г. Камень-на-Оби	178	6	3,37	66,17	56	73	0	0,00	5	83,33	0	0
69	г. Новоалтайск	345	19	5,51	51,53	32	73	0	0,00	6	31,58	0	0
70	г. Рубцовск	605	21	3,47	64,52	50	82	0	0,00	15	71,43	0	0
71	г. Славгород	181	2	1,10	40,50	34	47	0	0,00	0	0,00	0	0
81	Краевые ОО	665	19	2,86	71,21	40	100	0	0,00	17	89,47	0	0
82	Негосударственные ОО	27	7	25,93	71,14	53	100	0	0,00	5	71,43	0	0

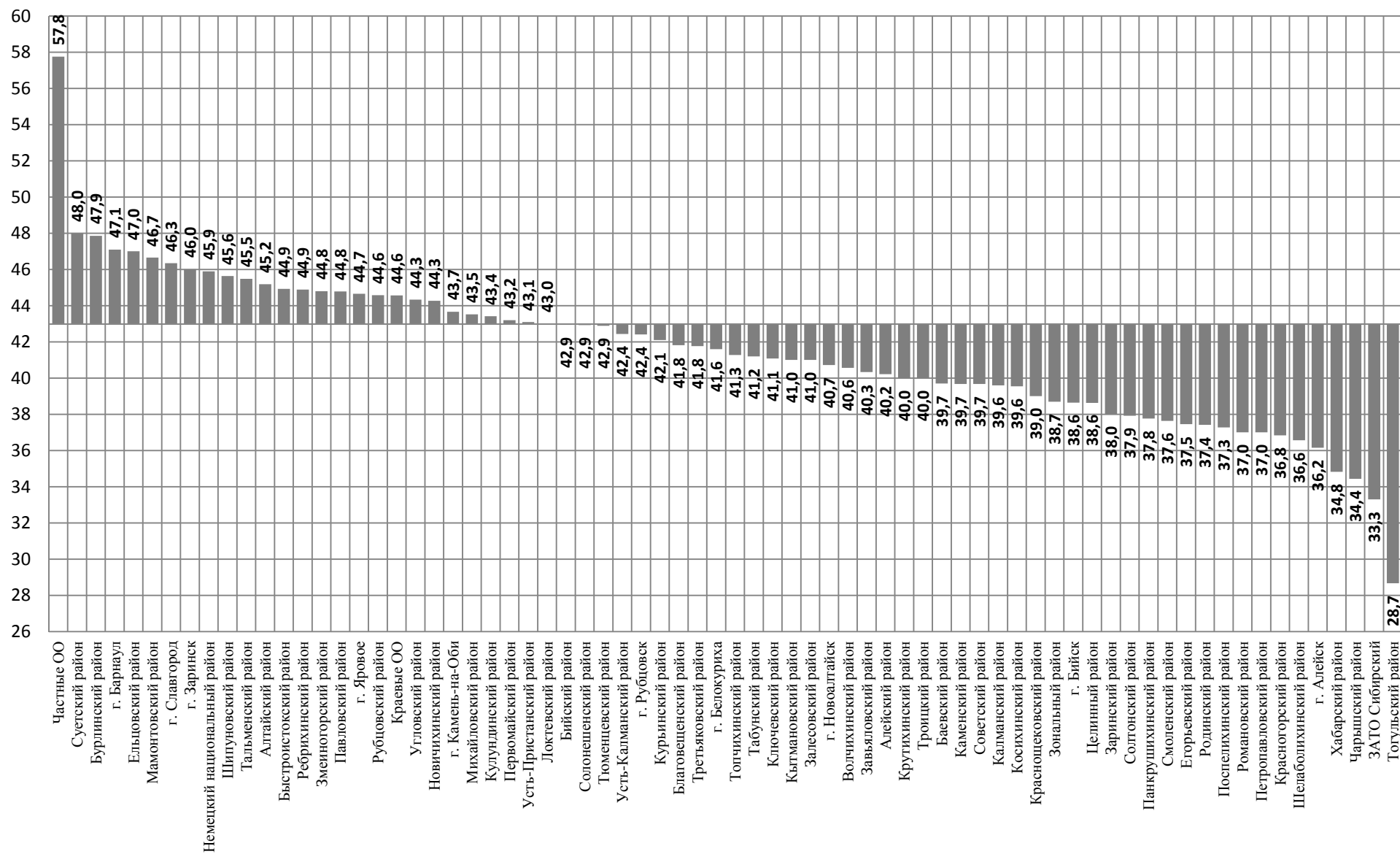
Распределение средних баллов ЕГЭ по русскому языку в Алтайском крае



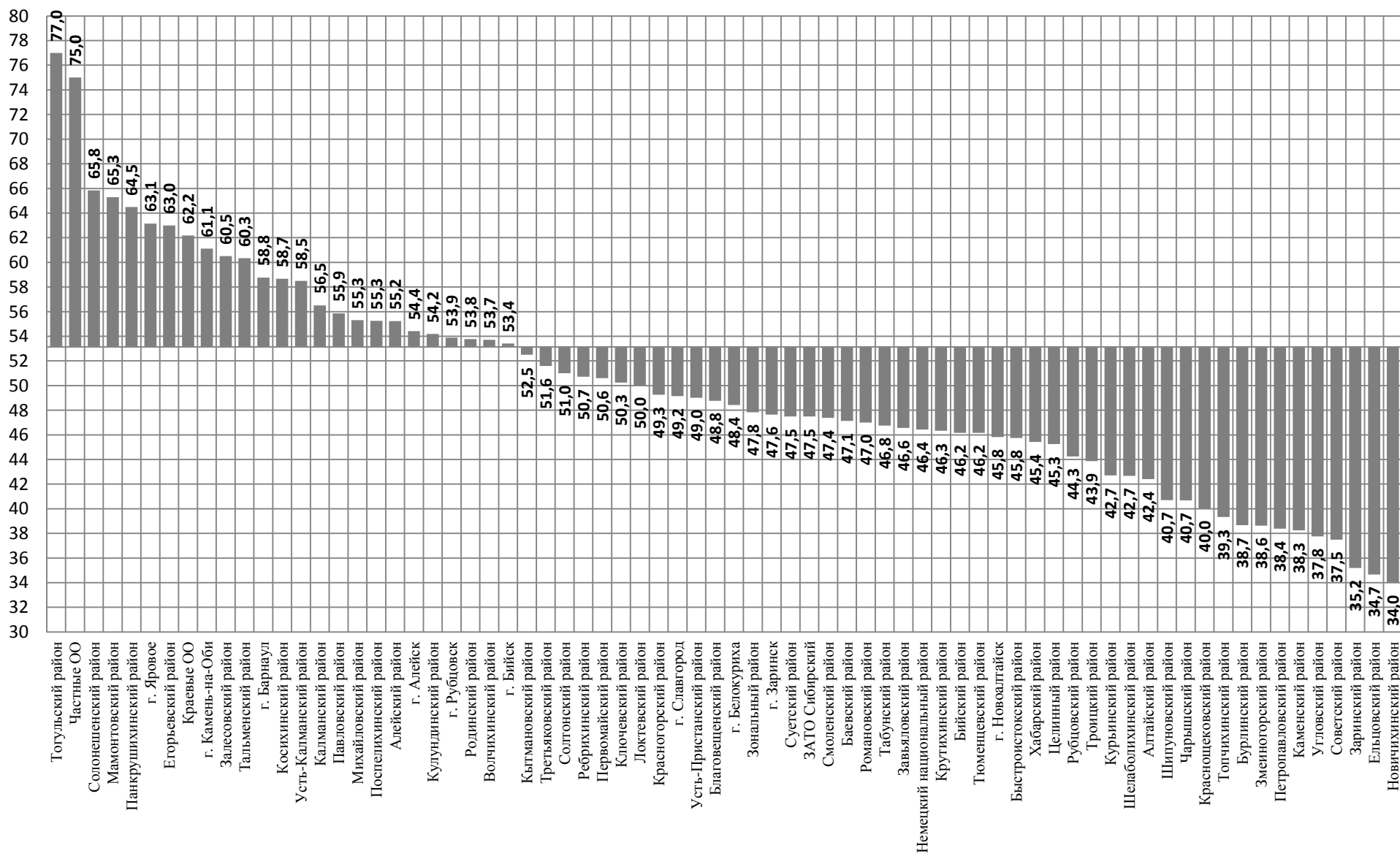
Распределение средних баллов ЕГЭ по математике в Алтайском крае



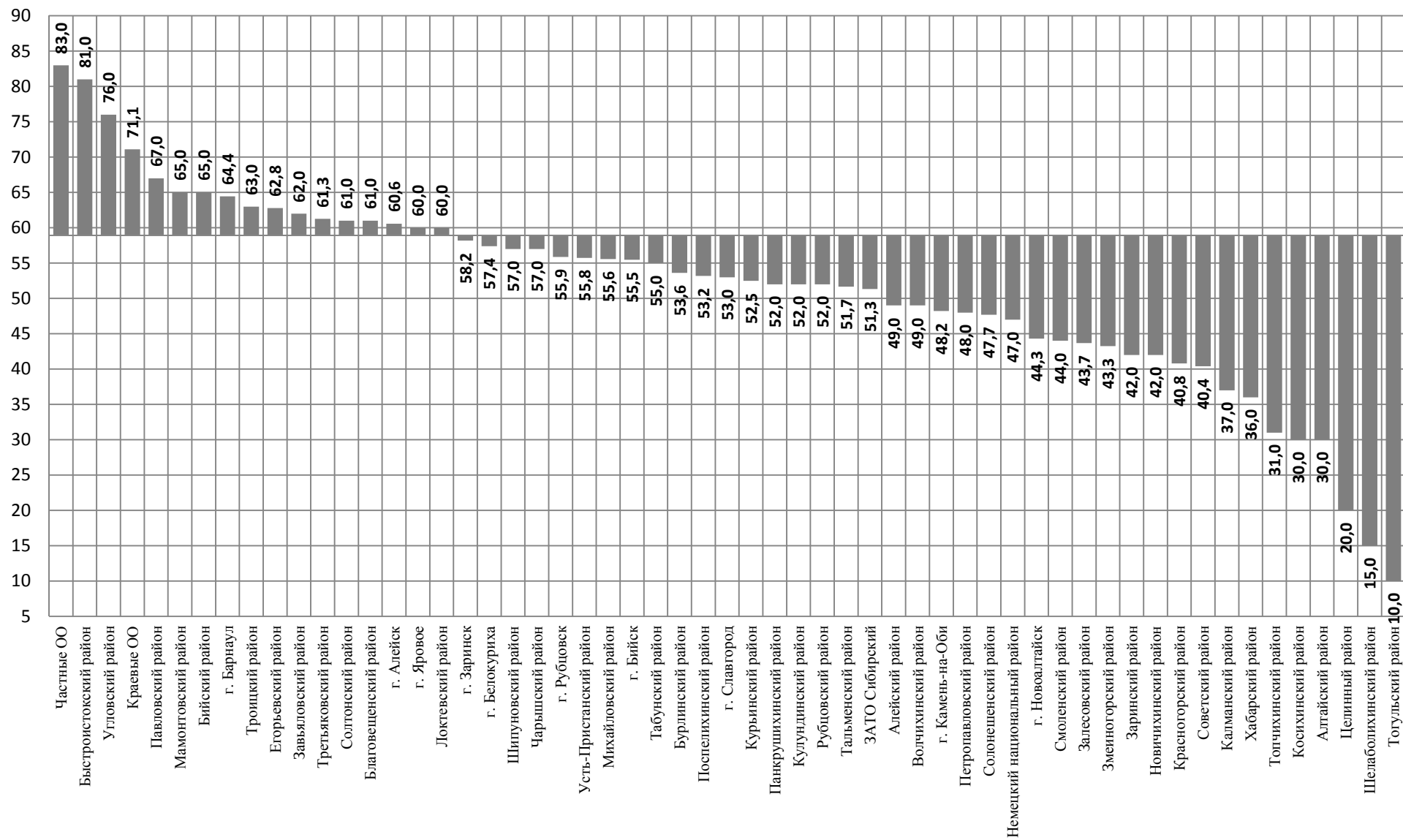
Распределение средних баллов ЕГЭ по физике в Алтайском крае



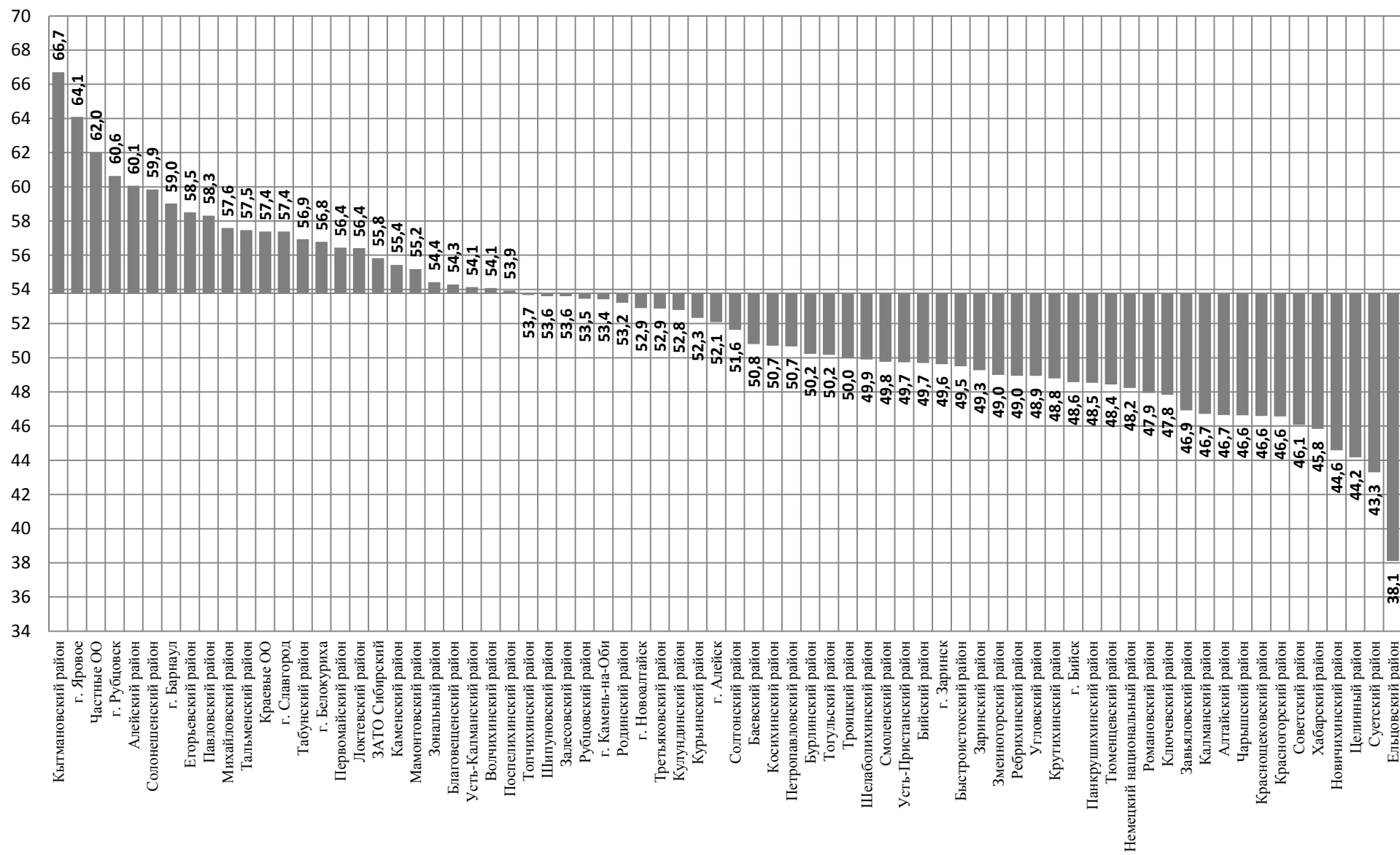
Распределение средних баллов ЕГЭ по химии в Алтайском крае



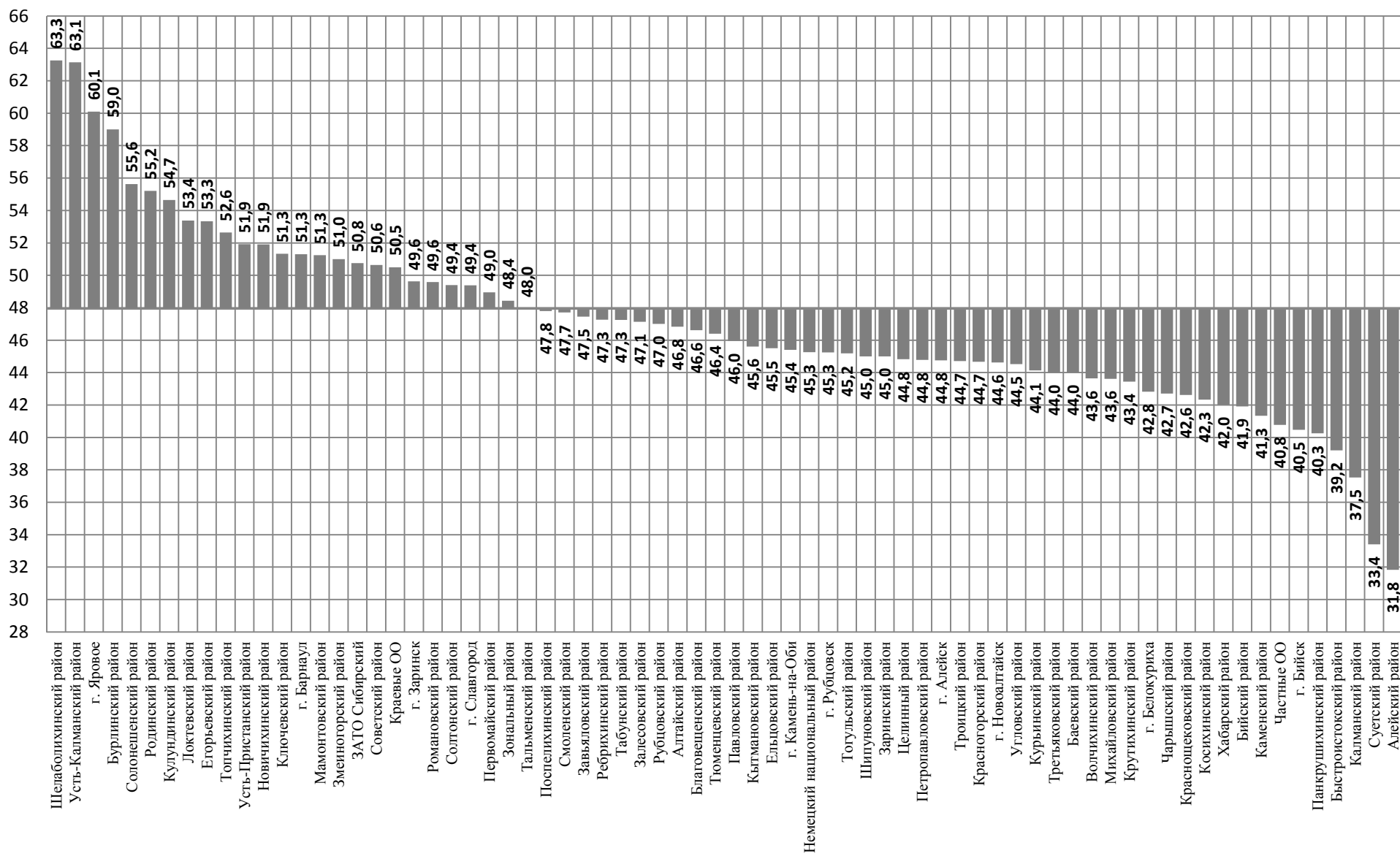
Распределение средних баллов ЕГЭ по информатике в Алтайском крае



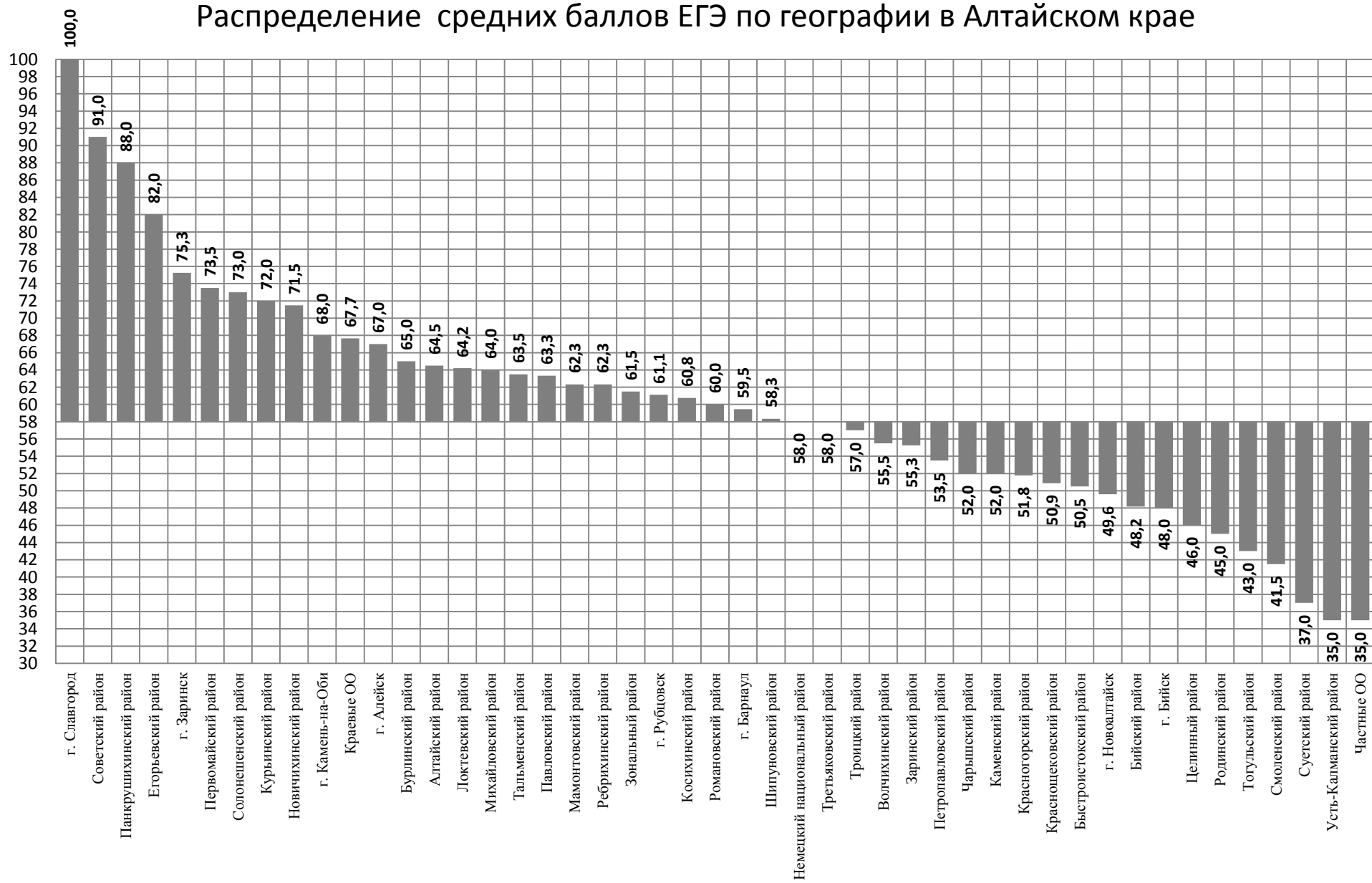
Распределение средних баллов ЕГЭ по биологии в Алтайском крае



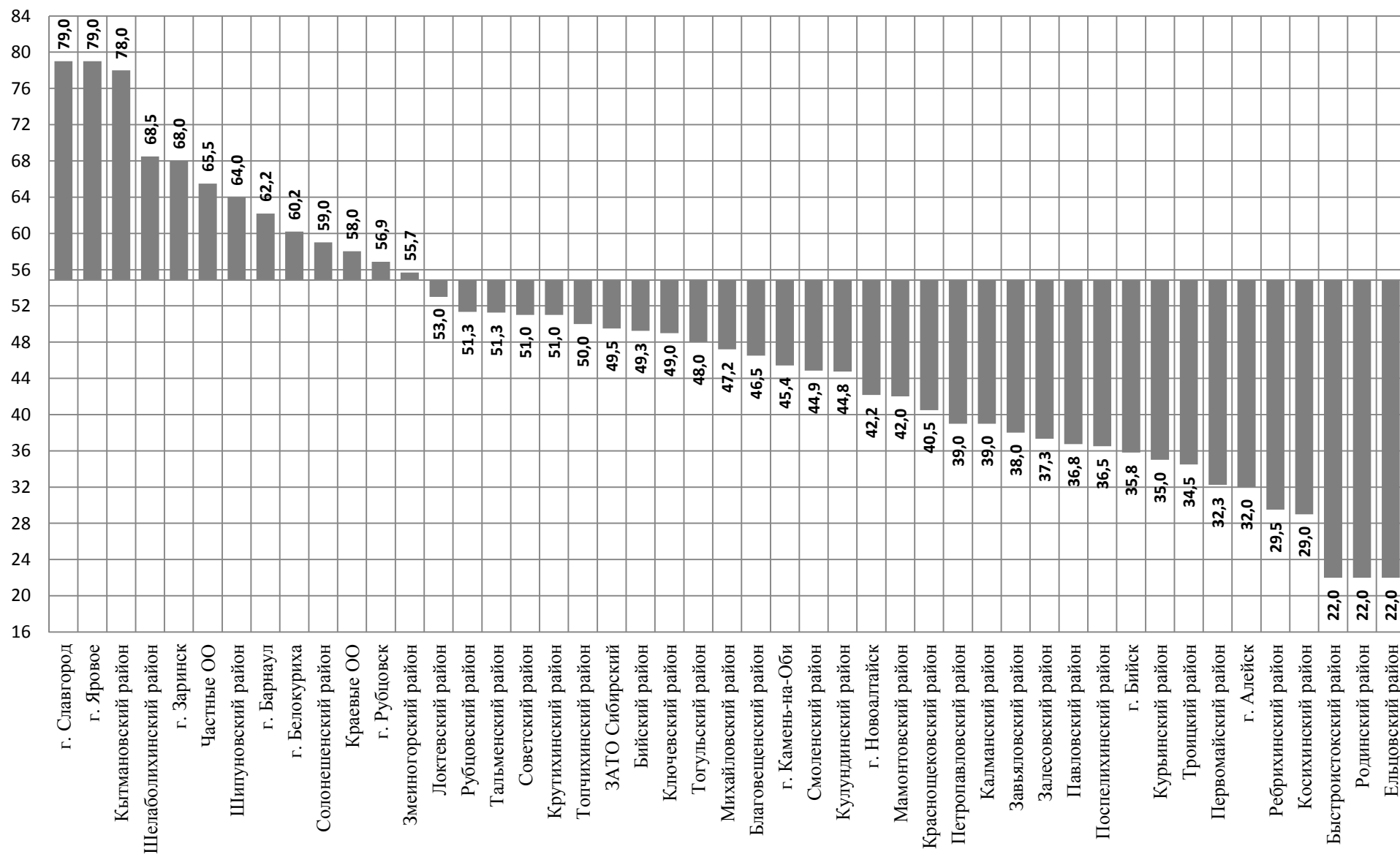
Распределение средних баллов ЕГЭ по истории в Алтайском крае



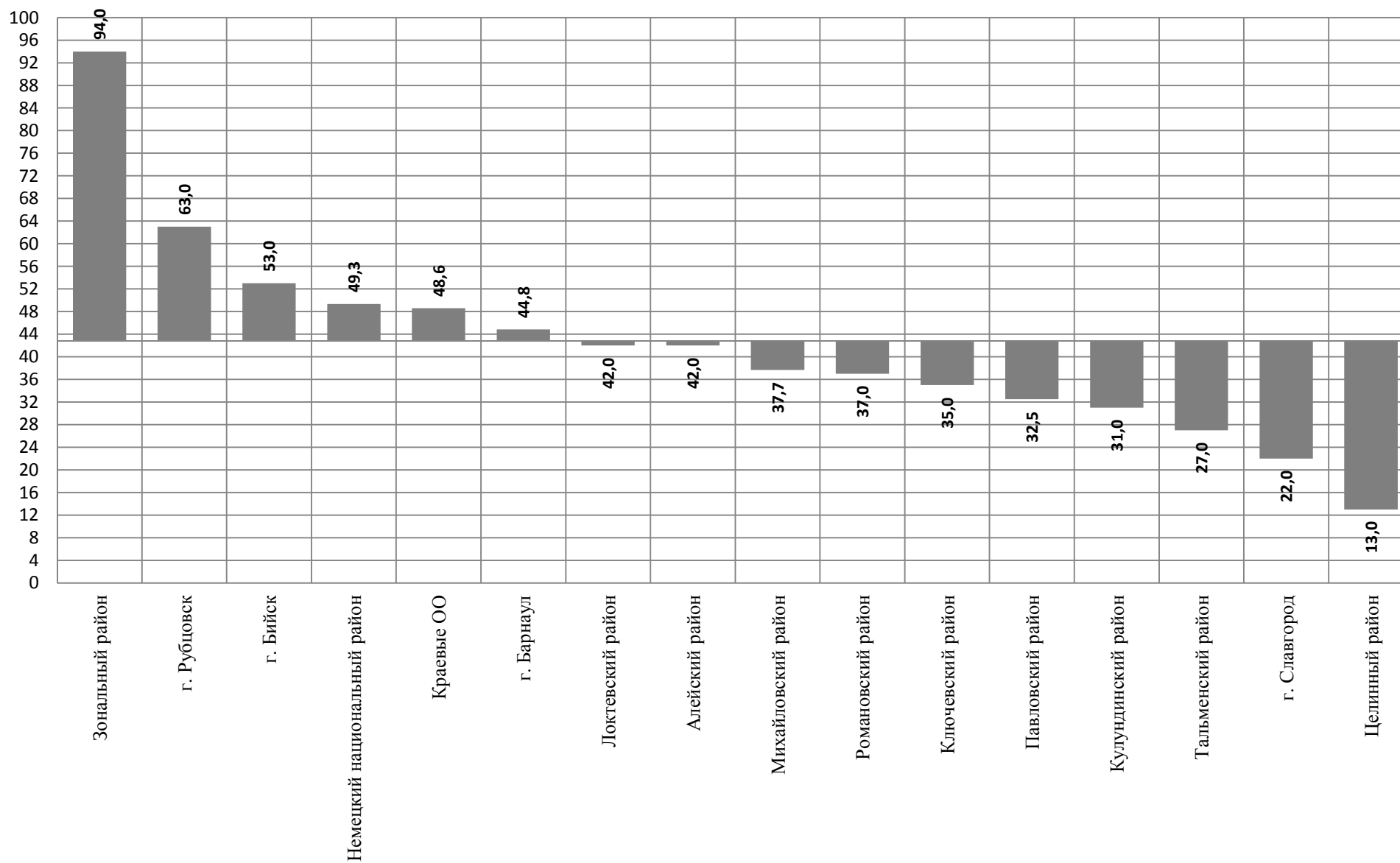
Распределение средних баллов ЕГЭ по географии в Алтайском крае



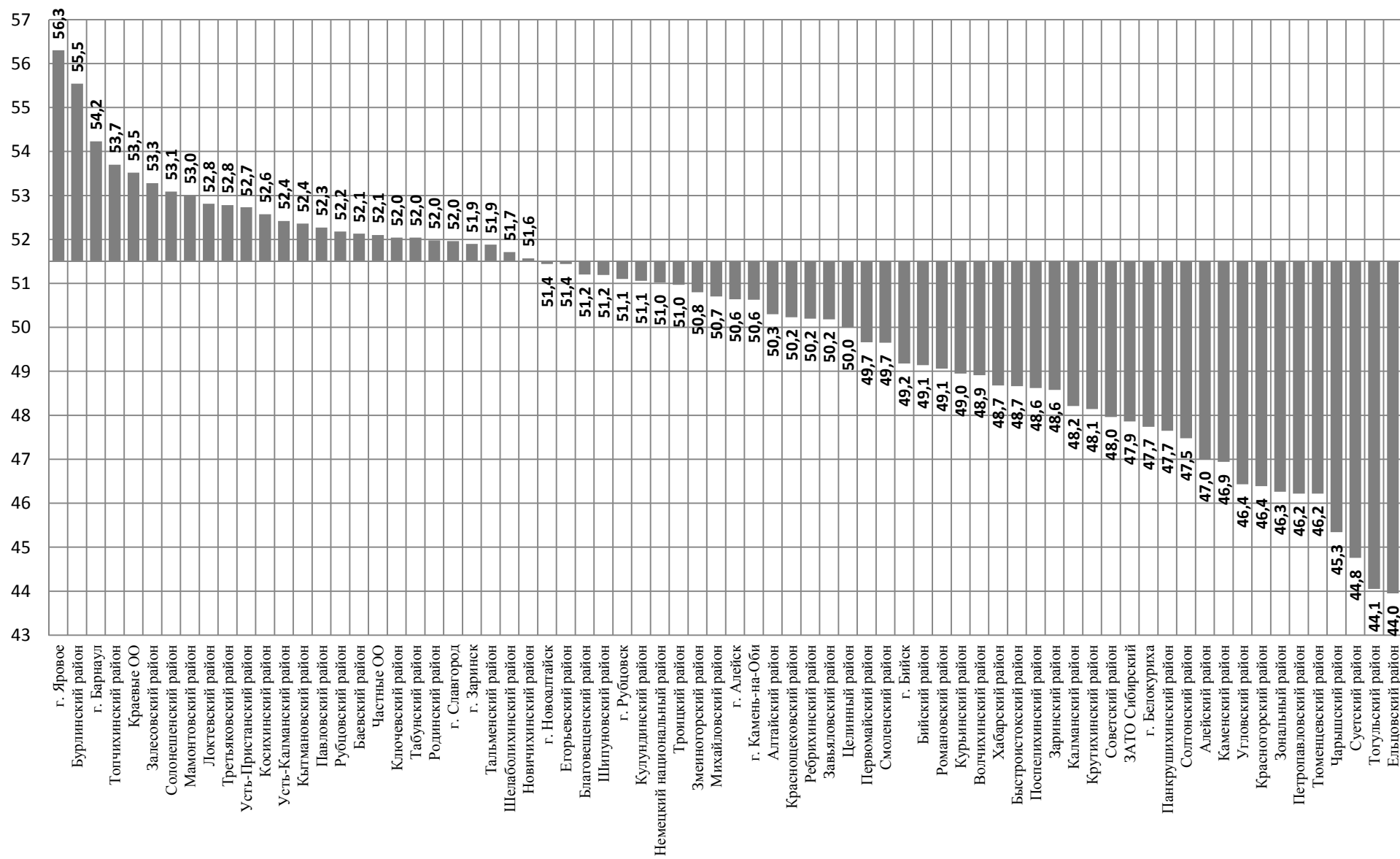
Распределение средних баллов ЕГЭ по английскому языку в Алтайском крае



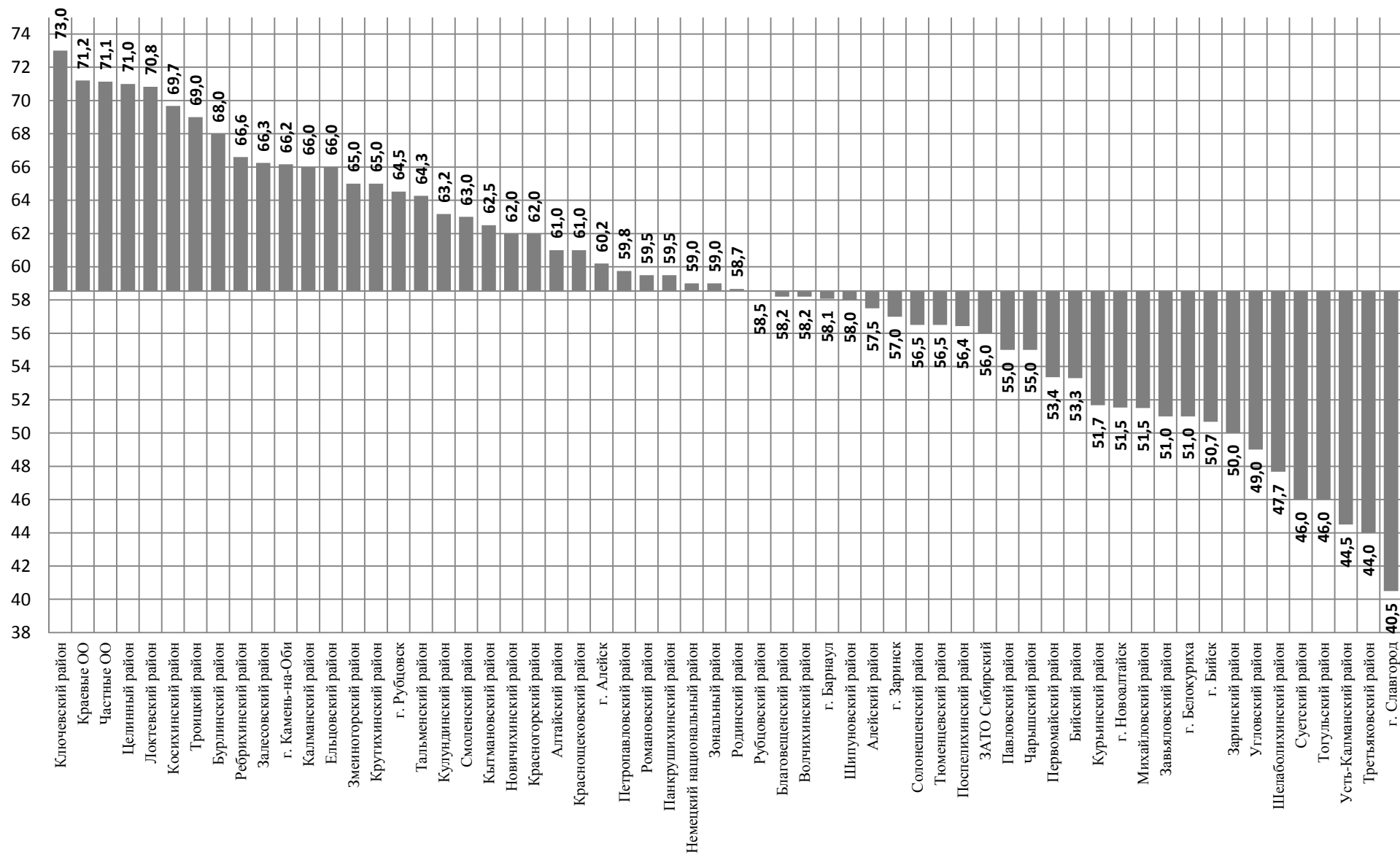
Распределение средних баллов ЕГЭ по немецкому языку в Алтайском крае



Распределение средних баллов ЕГЭ по обществознанию в Алтайском крае



Распределение средних баллов ЕГЭ по литературе в Алтайском крае



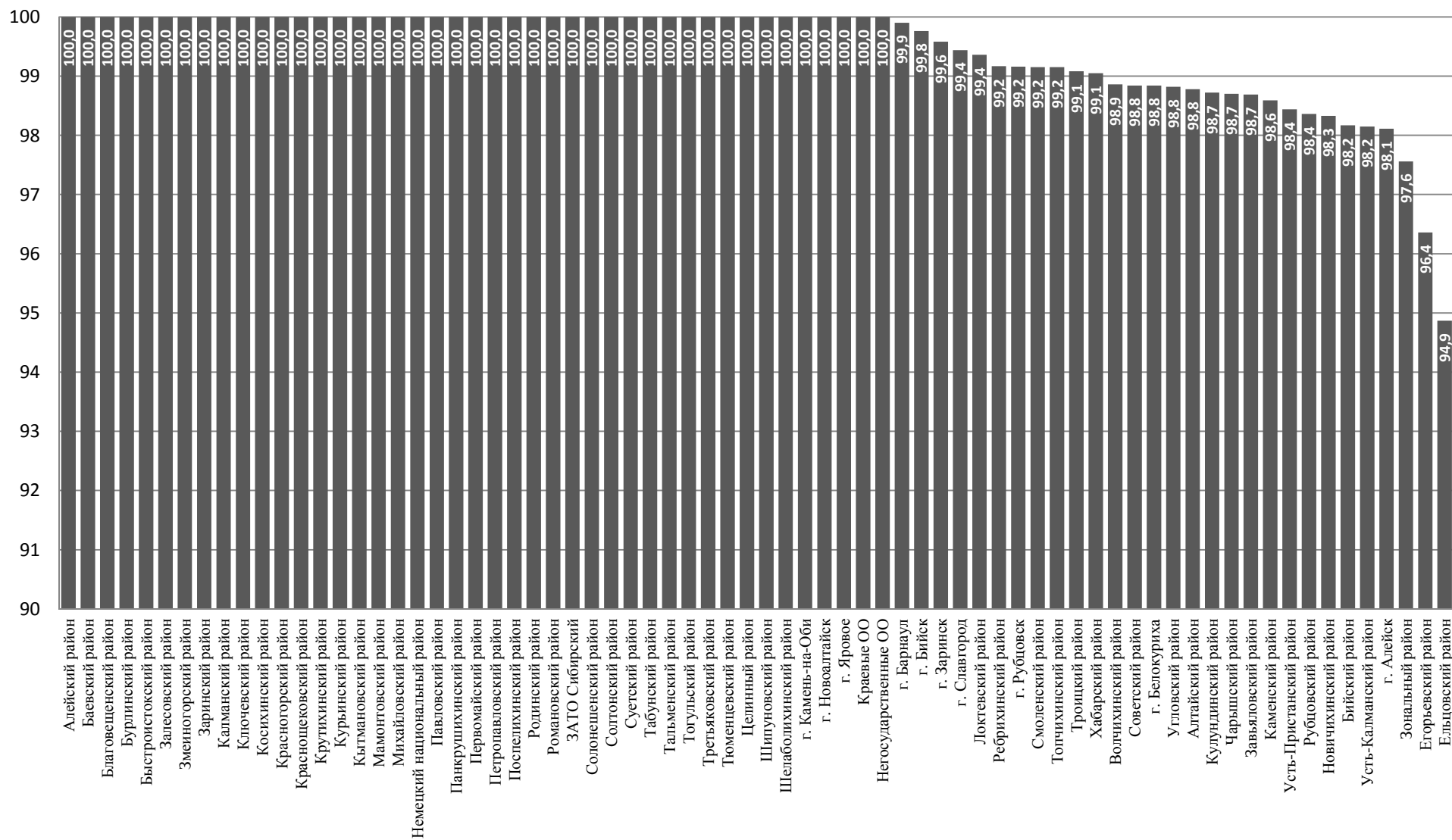
Доля прошедших государственную (итоговую) аттестацию по итогам ЕГЭ

Код	МОУО	Всего участников	Прошли Г(И)А		Доля, не прошедших Г(И)А	Количество участников, не сдавших		
			Всего	Доля		русский язык	математику	русский язык и математику
Алтайский край		11615	11570	99,61	0,39	1	26	18
1	Алейский район	78	78	100,00	0,00	0	0	0
2	Алтайский район	82	81	98,78	1,22	0	1	0
3	Баевский район	60	60	100,00	0,00	0	0	0
4	Бийский район	164	161	98,17	1,83	0	2	1
5	Благовещенский район	136	136	100,00	0,00	0	0	0
6	Бурлинский район	76	76	100,00	0,00	0	0	0
7	Быстроистокский район	62	62	100,00	0,00	0	0	0
8	Волчихинский район	88	87	98,86	1,14	0	1	0
9	Егорьевский район	55	53	96,36	3,64	1	1	0
10	Ельцовский район	39	37	94,87	5,13	0	1	1
11	Завьяловский район	153	151	98,69	1,31	0	2	0
12	Залесовский район	52	52	100,00	0,00	0	0	0
13	Змеиногорский район	104	104	100,00	0,00	0	0	0
14	Заринский район	100	100	100,00	0,00	0	0	0
15	Зональный район	82	80	97,56	2,44	0	2	0
16	Калманский район	66	66	100,00	0,00	0	0	0
17	Каменский район	71	70	98,59	1,41	0	1	0
18	Ключевский район	74	74	100,00	0,00	0	0	0
19	Косихинский район	71	71	100,00	0,00	0	0	0
20	Красногорский район	80	80	100,00	0,00	0	0	0
21	Краснощековский район	92	92	100,00	0,00	0	0	0
22	Крутихинский район	58	58	100,00	0,00	0	0	0
23	Кулундинский район	156	154	98,72	1,28	0	2	0
24	Курьинский район	67	67	100,00	0,00	0	0	0
25	Кытмановский район	60	60	100,00	0,00	0	0	0

Код	МОУО	Всего участников	Прошли Г(И)А		Доля, не прошедших Г(И)А	Количество участников, не сдавших		
			Всего	Доля		русский язык	математику	русский язык и математику
Алтайский край		11615	11570	99,61	0,39	1	26	18
26	Локтевский район	157	156	99,36	0,64	0	0	1
27	Мамонтовский район	95	95	100,00	0,00	0	0	0
28	Михайловский район	127	127	100,00	0,00	0	0	0
29	Немецкий национальный район	120	120	100,00	0,00	0	0	0
30	Новичихинский район	60	59	98,33	1,67	0	1	0
31	Павловский район	181	181	100,00	0,00	0	0	0
32	Панкрушихинский район	76	76	100,00	0,00	0	0	0
33	Первомайский район	192	192	100,00	0,00	0	0	0
34	Петропавловский район	80	80	100,00	0,00	0	0	0
35	Поспелихинский район	141	141	100,00	0,00	0	0	0
36	Ребрихинский район	121	120	99,17	0,83	0	0	1
37	Родинский район	97	97	100,00	0,00	0	0	0
38	Романовский район	50	50	100,00	0,00	0	0	0
39	Рубцовский район	61	60	98,36	1,64	0	0	1
41	ЗАТО Сибирский	67	67	100,00	0,00	0	0	0
42	Смоленский район	118	117	99,15	0,85	0	1	0
43	Советский район	86	85	98,84	1,16	0	0	1
44	Солонешенский район	55	55	100,00	0,00	0	0	0
45	Солтонский район	68	68	100,00	0,00	0	0	0
46	Суетский район	35	35	100,00	0,00	0	0	0
47	Табунский район	60	60	100,00	0,00	0	0	0
48	Тальменский район	169	169	100,00	0,00	0	0	0
49	Тогульский район	42	42	100,00	0,00	0	0	0
50	Топчихинский район	118	117	99,15	0,85	0	1	0
51	Третьяковский район	63	63	100,00	0,00	0	0	0
52	Троицкий район	109	108	99,08	0,92	0	0	1

Код	МОУО	Всего участников	Прошли Г(И)А		Доля, не прошедших Г(И)А	Количество участников, не сдавших		
			Всего	Доля		русский язык	математику	русский язык и математику
Алтайский край		11615	11570	99,61	0,39	1	26	18
53	Тюменцевский район	63	63	100,00	0,00	0	0	0
54	Угловский район	85	84	98,82	1,18	0	0	1
55	Усть-Калманский район	54	53	98,15	1,85	0	0	1
56	Усть-Пристанский район	64	63	98,44	1,56	0	1	0
57	Хабарский район	105	104	99,05	0,95	0	1	0
58	Целинный район	87	87	100,00	0,00	0	0	0
59	Чарышский район	77	76	98,70	1,30	0	0	1
60	Шипуновский район	148	148	100,00	0,00	0	0	0
61	Шелаболихинский район	75	75	100,00	0,00	0	0	0
62	г. Алейск	159	156	98,11	1,89	0	0	3
63	г. Барнаул	2996	2993	99,90	0,10	0	3	0
64	г. Белокуриха	86	85	98,84	1,16	0	0	1
65	г. Бийск	843	841	99,76	0,24	0	1	1
67	г. Заринск	238	237	99,58	0,42	0	0	1
68	г. Камень-на-Оби	176	176	100,00	0,00	0	0	0
69	г. Новоалтайск	311	311	100,00	0,00	0	0	0
70	г. Рубцовск	593	588	99,16	0,84	0	4	1
71	г. Славгород	180	179	99,44	0,56	0	0	1
72	г. Яровое	98	98	100,00	0,00	0	0	0
81	Краевые ОО	476	476	100,00	0,00	0	0	0
82	Негосударственные ОО	27	27	100,00	0,00	0	0	0

Процент выпускников, прошедших ГИА по МОУО



Доля выпускников, получивших по результатам ЕГЭ более 55 баллов

Код	МОУО	Доля выпускников, получивших более 55 баллов по			
		русскому языку	математике	русскому языку и математике	всем предметам по выбору
Алтайский край		69,34	32,31	30,93	20,45
1	Алейский район	67,95	20,51	19,23	11,54
2	Алтайский район	60,98	26,83	26,83	10,98
3	Баевский район	45,00	28,33	26,67	5,00
4	Бийский район	65,24	20,73	20,12	13,41
5	Благовещенский район	66,91	25,00	23,53	14,71
6	Бурлинский район	57,89	28,95	26,32	25,00
7	Быстроистокский район	53,23	17,74	17,74	9,68
8	Волчихинский район	68,18	30,68	30,68	14,77
9	Егорьевский район	76,36	43,64	43,64	23,64
10	Ельцовский район	43,59	10,26	10,26	5,13
11	Завьяловский район	54,25	21,57	20,92	15,03
12	Залесовский район	80,77	28,85	28,85	25,00
13	Змеиногорский район	61,90	29,52	26,67	20,95
14	Заринский район	55,00	22,00	21,00	8,00
15	Зональный район	54,88	20,73	20,73	10,98
16	Калманский район	56,06	22,73	21,21	7,58
17	Каменский район	59,15	25,35	25,35	9,86
18	Ключевский район	71,62	31,08	28,38	13,51
19	Косихинский район	76,06	43,66	42,25	19,72
20	Красногорский район	46,25	8,75	7,50	12,50
21	Краснощековский район	50,00	18,48	16,30	10,87
22	Крутихинский район	68,97	22,41	22,41	15,52
23	Кулундинский район	69,23	28,85	28,21	17,95
24	Курьинский район	64,18	32,84	31,34	11,94
25	Кытмановский район	80,00	20,00	20,00	21,67

Код	МОУО	Доля выпускников, получивших более 55 баллов по			
		русскому языку	математике	русскому языку и математике	всем предметам по выбору
Алтайский край		69,34	32,31	30,93	20,45
26	Локтевский район	73,25	40,76	38,85	21,02
27	Мамонтовский район	72,63	43,16	43,16	25,26
28	Михайловский район	65,35	34,65	31,50	14,96
29	Немецкий национальный район	75,00	24,17	24,17	15,83
30	Новичихинский район	60,00	23,33	23,33	16,67
31	Павловский район	66,85	34,81	33,70	17,68
32	Панкрушихинский район	51,95	12,99	11,69	12,99
33	Первомайский район	64,25	31,61	29,53	15,54
34	Петропавловский район	45,00	11,25	11,25	5,00
35	Поспелихинский район	65,96	38,30	34,75	19,86
36	Ребрихинский район	65,29	21,49	20,66	11,57
37	Родинский район	74,23	31,96	29,90	22,68
38	Романовский район	78,00	36,00	36,00	16,00
39	Рубцовский район	68,85	36,07	36,07	14,75
41	ЗАТО Сибирский	49,25	23,88	22,39	19,40
42	Смоленский район	61,86	22,03	21,19	7,63
43	Советский район	48,84	18,60	16,28	8,14
44	Солонешенский район	58,18	40,00	32,73	29,09
45	Солтонский район	51,47	35,29	30,88	11,76
46	Суетский район	52,78	11,11	11,11	8,33
47	Табунский район	65,57	31,15	29,51	11,48
48	Тальменский район	79,88	35,50	33,73	21,89
49	Тогульский район	54,76	16,67	16,67	9,52
50	Топчихинский район	63,56	25,42	24,58	15,25
51	Третьяковский район	58,73	26,98	25,40	19,05
52	Троицкий район	64,22	24,77	23,85	13,76

Код	МОУО	Доля выпускников, получивших более 55 баллов по			
		русскому языку	математике	русскому языку и математике	всем предметам по выбору
Алтайский край		69,34	32,31	30,93	20,45
53	Тюменцевский район	53,97	31,75	31,75	12,70
54	Угловский район	49,41	25,88	20,00	1,18
55	Усть-Калманский район	64,81	22,22	22,22	22,22
56	Усть-Пристанский район	62,50	29,69	25,00	18,75
57	Хабарский район	50,48	21,90	19,05	12,38
58	Целинный район	55,17	26,44	24,14	11,49
59	Чарышский район	46,75	12,99	12,99	5,19
60	Шипуновский район	58,78	29,05	27,03	19,59
61	Шелаболихинский район	53,33	22,67	20,00	9,33
62	г. Алейск	69,38	25,00	24,38	11,88
63	г. Барнаул	79,61	39,39	38,32	31,12
64	г. Белокуриха	68,60	30,23	29,07	17,44
65	г. Бийск	67,57	32,08	29,72	12,26
67	г. Заринск	68,91	34,03	33,19	24,79
68	г. Камень-на-Оби	75,57	36,93	36,36	19,32
69	г. Новоалтайск	64,86	29,71	28,43	18,85
70	г. Рубцовск	74,50	33,72	31,88	20,13
71	г. Славгород	68,51	37,57	35,91	22,65
72	г. Яровое	85,71	52,04	51,02	39,80
81	Краевые ОО	78,03	40,79	39,54	27,62
82	Негосударственные ОО	85,19	44,44	44,44	44,44

Доля выпускников, сдававших ЕГЭ по предметам естественно-научного цикла (физика, химия, биология)

Код	МОУО	Доля выпускников, сдававших ЕГЭ по			
		физике	химии	биологии	физике, химии или биологии
Алтайский край		23,93	7,41	15,10	38,64
1	Алейский район	11,25	16,25	21,25	33,75
2	Алтайский район	19,51	6,10	20,73	42,68
3	Баевский район	16,67	11,67	16,67	33,33
4	Бийский район	21,95	7,32	19,51	39,63
5	Благовещенский район	18,98	9,49	17,52	36,50
6	Бурлинский район	18,18	7,79	16,88	35,06
7	Быстроистокский район	22,58	6,45	25,81	46,77
8	Волчихинский район	23,60	7,87	13,48	35,96
9	Егорьевский район	23,64	7,27	14,55	38,18
10	Ельцовский район	7,69	7,69	23,08	35,90
11	Завьяловский район	9,62	5,77	16,67	25,64
12	Залесовский район	15,09	7,55	28,30	45,28
13	Змеиногорский район	27,52	7,34	12,84	41,28
14	Заринский район	6,86	4,90	14,71	22,55
15	Зональный район	12,05	7,23	14,46	25,30
16	Калманский район	15,15	3,03	10,61	27,27
17	Каменский район	26,76	5,63	9,86	36,62
18	Ключевский район	15,79	5,26	7,89	22,37
19	Косихинский район	15,28	4,17	19,44	31,94
20	Красногорский район	22,50	10,00	22,50	43,75
21	Краснощековский район	15,22	4,35	23,91	39,13
22	Крутихинский район	5,17	5,17	24,14	27,59
23	Кулундинский район	22,70	6,75	9,20	31,29
24	Курьинский район	14,93	10,45	22,39	37,31
25	Кытмановский район	13,33	6,67	16,67	28,33

Код	МОУО	Доля выпускников, сдававших ЕГЭ по			
		физике	химии	биологии	физике, химии или биологии
Алтайский край		23,93	7,41	15,10	38,64
26	Локтевский район	20,38	3,82	10,83	29,94
27	Мамонтовский район	17,71	7,29	16,67	34,38
28	Михайловский район	19,53	10,16	17,19	36,72
29	Немецкий национальный район	15,83	5,83	18,33	35,83
30	Новичихинский район	18,33	3,33	20,00	36,67
31	Павловский район	18,38	7,57	11,89	29,19
32	Панкрушихинский район	16,46	2,53	18,99	35,44
33	Первомайский район	20,62	7,73	17,53	36,60
34	Петропавловский район	18,75	10,00	11,25	30,00
35	Поспелихинский район	15,60	11,35	20,57	36,88
36	Ребрихинский район	22,31	5,79	16,53	38,02
37	Родинский район	12,37	13,40	23,71	36,08
38	Романовский район	18,00	6,00	34,00	48,00
39	Рубцовский район	31,15	6,56	18,03	49,18
41	ЗАТО Сибирский	44,12	2,94	8,82	50,00
42	Смоленский район	25,21	6,72	21,01	46,22
43	Советский район	21,59	4,55	17,05	37,50
44	Солонешенский район	23,64	10,91	23,64	47,27
45	Солтонский район	19,12	5,88	16,18	35,29
46	Суетский район	5,56	5,56	27,78	33,33
47	Табунский район	8,20	6,56	22,95	26,23
48	Тальменский район	24,85	12,43	22,49	47,93
49	Тогульский район	21,43	2,38	14,29	33,33
50	Топчихинский район	21,01	5,04	25,21	44,54
51	Третьяковский район	20,31	18,75	39,06	59,38
52	Троицкий район	12,61	6,31	27,93	37,84

Код	МОУО	Доля выпускников, сдававших ЕГЭ по			
		физике	химии	биологии	физике, химии или биологии
Алтайский край		23,93	7,41	15,10	38,64
53	Тюменцевский район	13,85	9,23	13,85	30,77
54	Угловский район	10,34	9,20	20,69	32,18
55	Усть-Калманский район	16,67	3,70	27,78	44,44
56	Усть-Пристанский район	16,92	1,54	29,23	46,15
57	Хабарский район	15,60	11,01	22,94	37,61
58	Целинный район	18,39	4,60	13,79	32,18
59	Чарышский район	11,69	11,69	28,57	40,26
60	Шипуновский район	18,24	6,76	16,89	35,14
61	Шелаболихинский район	9,21	3,95	13,16	22,37
62	г. Алейск	20,12	7,32	13,41	35,37
63	г. Барнаул	25,12	7,99	12,69	37,71
64	г. Белокуриха	23,26	8,14	10,47	34,88
65	г. Бийск	46,89	7,62	13,72	58,26
67	г. Заринск	30,00	5,83	12,08	41,67
68	г. Камень-на-Оби	36,52	5,06	6,74	43,26
69	г. Новоалтайск	30,14	5,22	11,59	40,87
70	г. Рубцовск	31,07	9,42	14,55	44,96
71	г. Славгород	20,99	11,05	13,26	34,81
72	г. Яровое	35,71	7,14	11,22	46,94
81	Краевые ОО	21,80	4,36	7,82	29,77
82	Негосударственные ОО	14,81	3,70	7,41	22,22

**Отношение среднего балла ЕГЭ (в расчете на 2 обязательных предмета) в 10% школ с лучшими результатами ЕГЭ
к среднему баллу ЕГЭ (в расчете на 2 обязательных предмета) в 10% с худшими результатами ЕГЭ**

Код	МОУО	Средний балл ЕГЭ в 10% школ с лучшими результатами ЕГЭ	Средний балл ЕГЭ в 10% школ с худшими результатами ЕГЭ	Отношение
Алтайский край		64,23	39,22	1,64
1	Алейский район	69,36	38,64	1,80
2	Алтайский район	58,65	47,20	1,24
3	Баевский район	61,00	42,27	1,44
4	Бийский район	53,30	41,74	1,28
5	Благовещенский район	55,89	43,42	1,29
6	Бурлинский район	58,50	43,32	1,35
7	Быстроистокский район	67,50	40,79	1,65
8	Волчихинский район	60,04	42,00	1,43
9	Егорьевский район	63,69	38,50	1,65
10	Ельцовский район	50,00	39,46	1,27
11	Завьяловский район	57,41	40,98	1,40
12	Залесовский район	63,00	47,14	1,34
13	Змеиногорский район	61,70	48,24	1,28
14	Заринский район	63,21	38,73	1,63
15	Зональный район	54,57	42,03	1,30
16	Калманский район	57,17	43,54	1,31
17	Каменский район	60,05	43,10	1,39
18	Ключевский район	64,50	47,96	1,34
19	Косихинский район	62,13	47,77	1,30
20	Красногорский район	60,75	38,15	1,59
21	Краснощековский район	52,83	39,50	1,34
22	Крутихинский район	62,40	45,71	1,37
23	Кулундинский район	59,46	35,45	1,68
24	Курьинский район	58,70	48,97	1,20
25	Кытмановский район	60,50	48,22	1,25

Код	МОУО	Средний балл ЕГЭ в 10% школ с лучшими результатами ЕГЭ	Средний балл ЕГЭ в 10% школ с худшими результатами ЕГЭ	Отношение
Алтайский край		64,23	39,22	1,64
26	Локтевский район	71,40	49,16	1,45
27	Мамонтовский район	67,79	39,30	1,72
28	Михайловский район	58,17	38,25	1,52
29	Немецкий национальный район	59,21	42,79	1,38
30	Новичихинский район	59,00	40,44	1,46
31	Павловский район	61,79	40,91	1,51
32	Панкрушихинский район	61,13	39,90	1,53
33	Первомайский район	64,81	45,11	1,44
34	Петропавловский район	46,88	41,68	1,12
35	Поспелихинский район	64,36	49,72	1,29
36	Ребрихинский район	56,05	38,67	1,45
37	Родинский район	65,65	43,59	1,51
38	Романовский район	57,80	52,00	1,11
39	Рубцовский район	63,42	47,20	1,34
41	ЗАТО Сибирский	50,07		1,00
42	Смоленский район	55,80	39,32	1,42
43	Советский район	55,16	36,31	1,52
44	Солонешенский район	59,75	49,81	1,20
45	Солтонский район	54,20	47,29	1,15
46	Суетский район	48,31	47,09	1,03
47	Табунский район	59,33	46,42	1,28
48	Тальменский район	63,78	49,50	1,29
49	Тогульский район	63,50	47,63	1,33
50	Топчихинский район	66,19	42,00	1,58
51	Третьяковский район	67,83	42,68	1,59
52	Троицкий район	62,60	38,10	1,64

Код	МОУО	Средний балл ЕГЭ в 10% школ с лучшими результатами ЕГЭ	Средний балл ЕГЭ в 10% школ с худшими результатами ЕГЭ	Отношение
Алтайский край		64,23	39,22	1,64
53	Тюменцевский район	77,25	43,73	1,77
54	Угловский район	50,01	44,56	1,12
55	Усть-Калманский район	55,00	32,12	1,71
56	Усть-Пристанский район	59,96	41,90	1,43
57	Хабарский район	59,40	39,50	1,50
58	Целинный район	55,91	45,62	1,23
59	Чарышский район	64,42	38,70	1,66
60	Шипуновский район	61,79	43,40	1,42
61	Шелаболихинский район	63,43	42,71	1,49
62	г. Алейск	57,33	47,70	1,20
63	г. Барнаул	66,32	45,18	1,47
64	г. Белокуриха	54,98	51,46	1,07
65	г. Бийск	59,78	45,31	1,32
67	г. Заринск	64,88	43,47	1,49
68	г. Камень-на-Оби	62,06	48,17	1,29
69	г. Новоалтайск	60,08	45,72	1,31
70	г. Рубцовск	63,43	42,30	1,50
71	г. Славгород	68,08	41,34	1,65
72	г. Яровое	62,15	57,91	1,07
81	Краевые ОО	67,50	45,82	1,47
82	Негосударственные ОО	70,39	45,60	1,54

Участие выпускников общеобразовательных учреждений текущего года в ЕГЭ по нескольким предметам

Код	МОУО	Количество участников ЕГЭ														Среднее кол-во экз. на 1 чел.	Из общего кол-ва по 3-м и более предметам	
		Всего	в том числе участвовавших в ЕГЭ по числу предметов												Кол-во		%	
			по 1-му предмету		по 2-м предметам		по 3-м предметам		по 4-м предметам		по 5-ти предметам		по 6-ти и более					
			Кол-во	%	Кол-во	%	Кол-во	%	Кол-во	%	Кол-во	%	Кол-во	%				
Алтайский край		11639	11	0,09	1570	13,49	4784	41,10	4539	39,00	663	5,70	72	0,62	3,39	10058	86,42	
1	Алейский район	78	0	0,00	21	26,92	35	44,87	20	25,64	2	2,56	0	0,00	3,04	57	73,08	
2	Алтайский район	82	0	0,00	13	15,85	31	37,80	30	36,59	7	8,54	1	1,22	3,41	69	84,15	
3	Баевский район	60	0	0,00	31	51,67	15	25,00	13	21,67	1	1,67	0	0,00	2,73	29	48,33	
4	Бийский район	164	0	0,00	23	14,02	77	46,95	56	34,15	7	4,27	1	0,61	3,30	141	85,98	
5	Благовещенский район	136	0	0,00	22	16,18	60	44,12	42	30,88	10	7,35	2	1,47	3,34	114	83,82	
6	Бурлинский район	76	0	0,00	22	28,95	29	38,16	24	31,58	1	1,32	0	0,00	3,05	54	71,05	
7	Быстроистокский район	62	0	0,00	11	17,74	19	30,65	30	48,39	2	3,23	0	0,00	3,37	51	82,26	
8	Волчихинский район	88	0	0,00	12	13,64	39	44,32	34	38,64	3	3,41	0	0,00	3,32	76	86,36	
9	Егорьевский район	55	0	0,00	7	12,73	24	43,64	22	40,00	2	3,64	0	0,00	3,35	48	87,27	
10	Ельцовский район	39	0	0,00	10	25,64	14	35,90	14	35,90	1	2,56	0	0,00	3,15	29	74,36	
11	Завьяловский район	153	0	0,00	55	35,95	50	32,68	45	29,41	3	1,96	0	0,00	2,97	98	64,05	
12	Залесовский район	52	0	0,00	3	5,77	19	36,54	25	48,08	5	9,62	0	0,00	3,62	49	94,23	
13	Змеиногорский район	105	1	0,95	11	10,48	60	57,14	31	29,52	2	1,90	0	0,00	3,21	93	88,57	
14	Заринский район	100	0	0,00	40	40,00	42	42,00	17	17,00	1	1,00	0	0,00	2,79	60	60,00	
15	Зональный район	82	0	0,00	19	23,17	43	52,44	18	21,95	2	2,44	0	0,00	3,04	63	76,83	
16	Калманский район	66	0	0,00	15	22,73	24	36,36	24	36,36	3	4,55	0	0,00	3,23	51	77,27	
17	Каменский район	71	0	0,00	23	32,39	26	36,62	22	30,99	0	0,00	0	0,00	2,99	48	67,61	
18	Ключевский район	74	0	0,00	19	25,68	26	35,14	26	35,14	3	4,05	0	0,00	3,18	55	74,32	
19	Косихинский район	71	0	0,00	12	16,90	32	45,07	22	30,99	5	7,04	0	0,00	3,28	59	83,10	
20	Красногорский район	80	0	0,00	9	11,25	37	46,25	32	40,00	2	2,50	0	0,00	3,34	71	88,75	
21	Краснощековский район	92	0	0,00	18	19,57	42	45,65	26	28,26	5	5,43	1	1,09	3,23	74	80,43	
22	Крутихинский район	58	0	0,00	6	10,34	31	53,45	18	31,03	3	5,17	0	0,00	3,31	52	89,66	

Код	МОУО	Количество участников ЕГЭ														Среднее кол-во экз. на 1 чел.	Из общего кол-ва по 3-м и более предметам	
		Всего	в том числе участвовавших в ЕГЭ по числу предметов												Кол-во		%	
			по 1-му предмету		по 2-м предметам		по 3-м предметам		по 4-м предметам		по 5-ти предметам		по 6-ти и более					
			Кол-во	%	Кол-во	%	Кол-во	%	Кол-во	%	Кол-во	%	Кол-во	%				
Алтайский край		11639	11	0,09	1570	13,49	4784	41,10	4539	39,00	663	5,70	72	0,62	3,39	10058	86,42	
23	Кулундинский район	156	0	0,00	41	26,28	64	41,03	42	26,92	8	5,13	1	0,64	3,13	115	73,72	
24	Курьинский район	67	0	0,00	12	17,91	25	37,31	26	38,81	4	5,97	0	0,00	3,33	55	82,09	
25	Кытмановский район	60	0	0,00	22	36,67	24	40,00	14	23,33	0	0,00	0	0,00	2,87	38	63,33	
26	Локтевский район	157	0	0,00	18	11,46	67	42,68	65	41,40	6	3,82	1	0,64	3,39	139	88,54	
27	Мамонтовский район	95	0	0,00	12	12,63	50	52,63	32	33,68	1	1,05	0	0,00	3,23	83	87,37	
28	Михайловский район	127	0	0,00	17	13,39	38	29,92	65	51,18	7	5,51	0	0,00	3,49	110	86,61	
29	Немецкий национальный район	120	0	0,00	28	23,33	48	40,00	42	35,00	2	1,67	0	0,00	3,15	92	76,67	
30	Новичихинский район	60	0	0,00	17	28,33	20	33,33	19	31,67	4	6,67	0	0,00	3,17	43	71,67	
31	Павловский район	181	0	0,00	55	30,39	57	31,49	63	34,81	5	2,76	1	0,55	3,12	126	69,61	
32	Панкрушихинский район	77	1	1,30	20	25,97	22	28,57	30	38,96	4	5,19	0	0,00	3,21	56	72,73	
33	Первомайский район	193	0	0,00	45	23,32	83	43,01	56	29,02	9	4,66	0	0,00	3,15	148	76,68	
34	Петропавловский район	80	0	0,00	20	25,00	16	20,00	31	38,75	11	13,75	2	2,50	3,49	60	75,00	
35	Поспелихинский район	141	0	0,00	19	13,48	63	44,68	50	35,46	9	6,38	0	0,00	3,35	122	86,52	
36	Ребрихинский район	121	0	0,00	27	22,31	50	41,32	38	31,40	6	4,96	0	0,00	3,19	94	77,69	
37	Родинский район	97	0	0,00	21	21,65	32	32,99	41	42,27	3	3,09	0	0,00	3,27	76	78,35	
38	Романовский район	50	0	0,00	3	6,00	20	40,00	23	46,00	3	6,00	1	2,00	3,58	47	94,00	
39	Рубцовский район	61	0	0,00	6	9,84	26	42,62	25	40,98	4	6,56	0	0,00	3,44	55	90,16	
41	ЗАТО Сибирский	67	0	0,00	2	2,99	34	50,75	28	41,79	3	4,48	0	0,00	3,48	65	97,01	
42	Смоленский район	118	0	0,00	14	11,86	43	36,44	53	44,92	8	6,78	0	0,00	3,47	104	88,14	
43	Советский район	86	0	0,00	15	17,44	35	40,70	32	37,21	4	4,65	0	0,00	3,29	71	82,56	
44	Солонешенский район	55	0	0,00	3	5,45	23	41,82	27	49,09	2	3,64	0	0,00	3,51	52	94,55	
45	Солтонский район	68	0	0,00	21	30,88	27	39,71	20	29,41	0	0,00	0	0,00	2,99	47	69,12	
46	Суетский район	36	0	0,00	9	25,00	14	38,89	12	33,33	1	2,78	0	0,00	3,14	27	75,00	

Код	МОУО	Количество участников ЕГЭ														Среднее кол-во экз. на 1 чел.	Из общего кол-ва по 3-м и более предметам	
		Всего	в том числе участвовавших в ЕГЭ по числу предметов												Кол-во		%	
			по 1-му предмету		по 2-м предметам		по 3-м предметам		по 4-м предметам		по 5-ти предметам		по 6-ти и более					
			Кол-во	%	Кол-во	%	Кол-во	%	Кол-во	%	Кол-во	%	Кол-во	%				
Алтайский край		11639	11	0,09	1570	13,49	4784	41,10	4539	39,00	663	5,70	72	0,62	3,39	10058	86,42	
47	Табунский район	61	1	1,64	23	37,70	20	32,79	15	24,59	2	3,28	0	0,00	2,90	37	60,66	
48	Тальменский район	169	0	0,00	17	10,06	69	40,83	75	44,38	8	4,73	0	0,00	3,44	152	89,94	
49	Тогульский район	42	0	0,00	2	4,76	13	30,95	23	54,76	4	9,52	0	0,00	3,69	40	95,24	
50	Топчихинский район	118	0	0,00	35	29,66	39	33,05	43	36,44	1	0,85	0	0,00	3,08	83	70,34	
51	Третьяковский район	63	0	0,00	7	11,11	29	46,03	25	39,68	2	3,17	0	0,00	3,35	56	88,89	
52	Троицкий район	109	0	0,00	23	21,10	37	33,94	43	39,45	6	5,50	0	0,00	3,29	86	78,90	
53	Тюменцевский район	63	0	0,00	20	31,75	24	38,10	18	28,57	1	1,59	0	0,00	3,00	43	68,25	
54	Угловский район	85	0	0,00	26	30,59	22	25,88	35	41,18	1	1,18	1	1,18	3,16	59	69,41	
55	Усть-Калманский район	54	0	0,00	11	20,37	19	35,19	23	42,59	1	1,85	0	0,00	3,26	43	79,63	
56	Усть-Пристанский район	64	0	0,00	14	21,88	18	28,13	30	46,88	2	3,13	0	0,00	3,31	50	78,13	
57	Хабарский район	105	0	0,00	22	20,95	36	34,29	38	36,19	8	7,62	1	0,95	3,33	83	79,05	
58	Целинный район	87	0	0,00	24	27,59	30	34,48	30	34,48	3	3,45	0	0,00	3,14	63	72,41	
59	Чарышский район	77	0	0,00	18	23,38	24	31,17	29	37,66	6	7,79	0	0,00	3,30	59	76,62	
60	Шипуновский район	148	0	0,00	38	25,68	60	40,54	47	31,76	3	2,03	0	0,00	3,10	110	74,32	
61	Шелаболихинский район	75	0	0,00	35	46,67	30	40,00	9	12,00	1	1,33	0	0,00	2,68	40	53,33	
62	г. Алейск	160	1	0,63	30	18,75	64	40,00	58	36,25	6	3,75	1	0,63	3,26	129	80,63	
63	г. Барнаул	3001	1	0,03	161	5,36	1342	44,72	1264	42,12	207	6,90	26	0,87	3,53	2839	94,60	
64	г. Белокуриха	86	0	0,00	4	4,65	43	50,00	29	33,72	9	10,47	1	1,16	3,53	82	95,35	
65	г. Бийск	848	3	0,35	26	3,07	291	34,32	410	48,35	98	11,56	20	2,36	3,75	819	96,58	
67	г. Заринск	238	0	0,00	32	13,45	131	55,04	71	29,83	3	1,26	1	0,42	3,20	206	86,55	
68	г. Камень-на-Оби	176	0	0,00	12	6,82	64	36,36	89	50,57	11	6,25	0	0,00	3,56	164	93,18	
69	г. Новоалтайск	313	0	0,00	45	14,38	126	40,26	113	36,10	26	8,31	3	0,96	3,41	268	85,62	
70	г. Рубцовск	596	2	0,34	53	8,89	232	38,93	268	44,97	39	6,54	2	0,34	3,49	541	90,77	

Код	МОУО	Количество участников ЕГЭ														Среднее кол-во экз. на 1 чел.	Из общего кол-ва по 3-м и более предметам		
		Всего	в том числе участвовавших в ЕГЭ по числу предметов														Кол-во	%	
			по 1-му предмету		по 2-м предметам		по 3-м предметам		по 4-м предметам		по 5-ти предметам		по 6-ти и более						
			Кол-во	%	Кол-во	%	Кол-во	%	Кол-во	%	Кол-во	%	Кол-во	%					
Алтайский край		11639	11	0,09	1570	13,49	4784	41,10	4539	39,00	663	5,70	72	0,62	3,39	10058	86,42		
71	г. Славгород	181	0	0,00	25	13,81	98	54,14	55	30,39	2	1,10	1	0,55	3,21	156	86,19		
72	г. Яровое	98	0	0,00	2	2,04	65	66,33	31	31,63	0	0,00	0	0,00	3,30	96	97,96		
81	Краевые ОО	478	1	0,21	16	3,35	194	40,59	227	47,49	36	7,53	4	0,84	3,61	461	96,44		
82	Негосударственные ОО	27	0	0,00	0	0,00	8	29,63	16	59,26	3	11,11	0	0,00	3,81	27	100,00		

**Темпы прироста среднего балла участников ЕГЭ в 2014 г. по сравнению с 2013 г. по МОУО
(относительно среднего балла Алтайского края, %)***

Код	МОУО	рус	мат	физ	хим	инф	био	ист	гео	анг	нем	фра	исп	общ	лит
1	Алейский район	5,9	14,1	9,8	43,4	96,8	20,9	-25,1						1,5	-4,6
2	Алтайский район	-3,2	-3,2	17,9	-10,3	-21,1	-8,8	-0,8	14,9					1,6	-7,2
3	Баевский район	-5,8	-14,3	-16,5	-24,8		-9,8	-19,3						-2,9	
4	Бийский район	0,4	-12,6	4,3	9,5	99,4	9,1	-3,5	-7,4	96,9				0,0	5,6
5	Благовещенский район	1,3	-1,5	14,6	15,1	-1,7	-2,8	1,6		-18,5				3,6	62,6
6	Бурлинский район	-0,6	9,4	50,3	7,8	39,3	2,5	21,3	37,5					11,2	-17,0
7	Быстроистокский район	2,4	1,6	13,2	-13,1	26,0	7,6	-18,5	1,1					9,1	
8	Волчихинский район	-0,5	-3,2	-8,5	3,5	35,3	6,6	-16,7						-9,9	-8,1
9	Егорьевский район	4,0	3,1	1,7	21,5	25,3	-4,2	-3,7						2,8	
10	Ельцовский район	-10,8	-28,0	11,9	-38,4		-21,8	6,6						-6,9	
11	Завьяловский район	-1,2	-12,7	-16,0	-14,3	15,4	-15,6	-18,1		-30,4				-7,0	-11,6
12	Залесовский район	0,1	6,1	-4,1	34,9	-12,3	7,9	17,6		-17,3				6,1	-5,4
13	Змеиногорский район	2,0	1,2	7,8	-20,1	4,8	-8,8	5,9		-3,8				0,6	
14	Заринский район	-1,5	8,6	27,1	-14,9	-25,2	-0,8	7,4	44,9					8,7	-7,4
15	Зональный район	-3,1	-3,4	-5,0	-4,7		-0,1	28,7	265,1					1,3	14,9
16	Калманский район	-3,7	-9,8	-0,7	-13,6	-46,2	-10,7	-21,7		-36,8				-4,0	24,7
17	Каменский район	-2,3	4,9	7,9			32,1	-5,0						-3,3	
18	Ключевский район	3,2	5,3	-15,1	-4,5		-7,6	11,3			-23,1			7,9	32,3
19	Косихинский район	9,5	19,8	38,8	16,9		6,1	15,1						12,8	12,9
20	Красногорский район	-4,7	-14,8	-0,1	35,2	21,8	1,9	3,8	29,8					-4,2	17,5
21	Краснощековский район	0,9	0,1	0,5	-10,4		-11,4	-4,3	-7,2					4,1	15,9
22	Крутихинский район	2,5	-3,8	19,8	-7,3		2,5	-3,4						2,3	-13,2
23	Кулундинский район	-1,8	-3,5	-7,9	6,6	6,4	3,4	16,6		4,1				0,9	8,2
24	Курьинский район	4,3	4,7	0,4	7,2		19,4	12,0	-7,7	-38,7				-0,9	-24,9
25	Кытмановский район	4,6	-6,9	4,2	6,6		13,2	-8,0						0,2	-12,7
26	Локтевский район	4,7	13,7	4,4	1,2	7,2	16,2	6,0	8,4	4,3	-24,8			4,2	15,0
27	Мамонтовский район	3,3	25,5	24,6	26,1	29,0	-0,9	17,9	-7,5					4,2	

Код	МОУО	рус	мат	физ	хим	инф	био	ист	гео	анг	нем	фра	исп	общ	лит
28	Михайловский район	5,1	13,7	-0,4	2,1	9,0	20,1	3,6		4,1				5,0	16,3
29	Немецкий национальный район	0,3	1,3	-1,2	26,0	-16,5	-10,8	6,7	14,8		3,5			0,4	18,2
30	Новичихинский район	-5,9	-2,5	23,7	-32,3		-16,7	14,2	16,9					3,6	
31	Павловский район	6,6	20,8	12,9	4,0	26,5	14,2	7,1	34,3	-0,4				7,1	1,2
32	Панкрушихинский район	-2,7	-10,1	15,4	19,3	36,7	-5,9	-8,4						1,5	-23,0
33	Первомайский район	1,2	2,3	3,7	-1,0		10,5	-6,2	-7,4	-43,0				2,4	-7,9
34	Петропавловский район	-10,0	-25,4	-17,8	-36,3		-18,3	-11,9	2,9	34,9				-7,2	-13,1
35	Поспелихинский район	0,1	8,7	-21,2	1,6	1,5	1,5	14,0		-8,4				-4,0	-10,6
36	Ребрихинский район	3,5	2,9	-1,5	5,1		1,2	16,4	43,5					4,2	-6,6
37	Родинский район	5,2	11,6	-7,1	1,5		16,6	20,2	45,0	-42,6				0,3	44,3
38	Романовский район	-3,4	13,0	-10,0	-16,4		8,1	7,1	-30,2		126,7			0,7	
39	Рубцовский район	6,0	3,6	20,7	-21,3	91,4	10,7	12,2						9,4	
41	ЗАТО Сибирский	-15,6	-35,4	-32,8	-19,1	-10,8	3,2	-20,6		-8,6				-23,3	-12,9
42	Смоленский район	0,3	-1,0	12,9	10,0		4,7	15,8	-11,9	10,4				7,2	0,0
43	Советский район	-3,3	-16,0	-2,9	-28,1	-30,3	-11,3	7,1	141,5	-11,8				0,0	
44	Солонешенский район	1,9	13,9	4,4	8,5	-19,0	14,6	33,1						9,1	
45	Солтонский район	-3,6	5,3	9,5	-18,4		-21,7	-10,8						2,7	
46	Суетский район	2,7	-16,8	55,6	61,4		-6,0	-37,5						-10,3	-30,7
47	Табунский район	6,6	-7,1	27,9	49,7		19,9	19,6						15,4	
48	Тальменский район	5,4	11,2	13,4	22,0		1,0	9,8		26,1	-30,2			3,5	3,1
49	Тогульский район	1,1	-12,7	-24,4	55,7	-79,0	-3,0	-0,9		-31,0				-9,9	
50	Топчихинский район	3,2	1,1	-4,7	-32,4	-57,2	4,9	4,7		-16,9				12,7	
51	Третьяковский район	-3,3	5,9	13,3	15,0	35,3	-9,4	1,1	-20,9					10,0	-14,0
52	Троицкий район	4,5	16,2	11,4	-15,6	22,1	4,3	16,6	39,8	37,9				10,6	39,1
53	Тюменцевский район	6,0	1,0	18,4	36,8		12,3	22,6						4,5	-2,9
54	Угловский район	-4,9	-6,5	-0,3	-23,1	19,1	-7,7	-8,0						-4,7	-23,5
55	Усть-Калманский район	5,8	7,5	52,7	39,2		16,4	31,1	-3,7					8,1	35,0
56	Усть-Пристанский район	1,1	13,8	32,2	12,4	39,9	-1,7	21,5						13,5	
57	Хабарский район	-3,2	-3,6	-13,5	-18,1	-18,9	-14,1	9,2						-1,0	

Код	МОУО	рус	мат	физ	хим	инф	био	ист	гео	анг	нем	фра	исп	общ	лит
58	Целинный район	-3,0	6,8	7,0	-12,9	-54,9	-21,4	-0,6	-20,2		-66,4			0,1	40,4
59	Чарышский район	-5,9	-9,3	-3,2	-19,0	-1,0	-14,5	-7,9						-3,4	15,0
60	Шипуновский район	3,8	12,7	15,7	-5,1	-13,0	7,4	19,4	49,5	5,7				11,5	22,5
61	Шелаболихинский район	0,2	2,1	-16,1	-7,9	-77,3	-5,0	53,1		5,6				5,5	-15,7
62	г. Алейск	-7,1	-10,1	-15,2	-4,0	0,8	-16,5	-13,8	23,9	-14,7				-4,9	1,4
63	г. Барнаул	0,5	-0,3	2,3	2,2	2,0	-0,7	-0,5	-2,1	2,4	1,2	0,0		-0,6	0,8
64	г. Белокураха	-8,1	-20,3	-16,1	-18,0	-2,5	-8,2	-25,3		-0,6				-16,3	-38,3
65	г. Бийск	-2,3	0,6	-3,8	6,0	3,9	-2,1	-9,2	-13,2	-21,8	157,0			-1,6	-7,2
67	г. Заринск	0,3	-1,5	-2,0	-9,8	0,8	-9,3	-4,4	23,0	35,3				6,1	9,2
68	г. Камень-на-Оби	0,0	8,8	4,1	13,2	-12,9	-2,4	2,3	3,9	50,7				-4,8	-0,4
69	г. Новоалтайск	-1,4	-3,2	-2,2	-19,2	7,0	2,2	-2,7	-18,6	-12,7				-3,6	-15,1
70	г. Рубцовск	-6,2	-12,8	-13,2	-12,5	-18,1	-2,4	-9,9	-8,0	-3,8				-7,9	-2,0
71	г. Славгород	1,3	9,0	1,2	7,3	-3,6	11,4	-2,0	42,8	45,6				-2,3	-37,0
72	г. Яровое	0,6	0,6	-16,1	0,7	-10,4	-1,9	13,2		28,8				9,6	
81	Краевые ОО	1,1	2,5	3,9	11,7	0,8	0,7	5,0	18,9	9,0	-9,5			-2,3	23,9
82	Негосударственные ОО	18,6	17,7	90,0	50,3		2,5	0,0	-42,4	16,4				4,7	28,0

$$* \text{Темп прироста среднего балла по МОУО} = \frac{\text{средний балл МОУО 2014}}{\text{средний балл АК 2014}} / \frac{\text{средний балл МОУО 2013}}{\text{средний балл АК 2013}} \times 100 - 100$$

**Процент выполнения заданий ЕГЭ по МОУО
(выпускники общеобразовательных учреждений текущего года)**

Русский язык

Код	МОУО	Кол-во уч-ов	Процент выполнения					
			заданий части			заданий сложности		
			А	В	С	БУ	ПУ	ВУ
	Алтайский край	11632	71,1	51,5	68,2	71,1	68,2	51,5
1	Алейский район	78	70,0	49,8	65,4	70,0	65,4	49,8
2	Алтайский район	82	68,3	47,9	63,2	68,3	63,2	47,9
3	Баевский район	60	62,6	38,3	62,0	62,6	62,0	38,3
4	Бийский район	164	66,7	48,0	65,5	66,7	65,5	48,0
5	Благовещенский район	136	69,3	47,3	65,9	69,3	65,9	47,3
6	Бурлинский район	76	66,4	44,5	66,9	66,4	66,9	44,5
7	Быстроистокский район	62	64,3	41,6	58,6	64,3	58,6	41,6
8	Волчихинский район	88	70,9	53,3	66,1	70,9	66,1	53,3
9	Егорьевский район	55	74,2	59,8	67,5	74,2	67,5	59,8
10	Ельцовский район	39	57,4	32,6	56,5	57,4	56,5	32,6
11	Завьяловский район	153	63,9	44,3	60,3	63,9	60,3	44,3
12	Залесовский район	52	74,2	59,6	68,7	74,2	68,7	59,6
13	Змеиногорский район	105	67,4	48,2	68,7	67,4	68,7	48,2
14	Заринский район	100	65,8	41,2	61,1	65,8	61,1	41,2
15	Зональный район	82	64,6	40,8	61,4	64,6	61,4	40,8
16	Калманский район	66	65,0	44,9	60,2	65,0	60,2	44,9
17	Каменский район	71	66,8	45,6	60,3	66,8	60,3	45,6
18	Ключевский район	74	72,3	51,5	67,9	72,3	67,9	51,5
19	Косихинский район	71	75,0	57,2	69,6	75,0	69,6	57,2
20	Красногорский район	80	61,5	41,0	58,7	61,5	58,7	41,0
21	Краснощековский район	92	62,9	42,2	61,7	62,9	61,7	42,2
22	Крутихинский район	58	68,1	48,6	67,7	68,1	67,7	48,6
23	Кулундинский район	156	70,2	49,1	71,1	70,2	71,1	49,1
24	Курьинский район	67	69,4	52,8	64,5	69,4	64,5	52,8
25	Кытмановский район	60	73,8	52,1	67,8	73,8	67,8	52,1
26	Локтевский район	157	75,0	58,1	70,0	75,0	70,0	58,1
27	Мамонтовский район	95	73,3	53,1	72,4	73,3	72,4	53,1
28	Михайловский район	127	70,3	48,8	68,0	70,3	68,0	48,8
29	Немецкий национальный район	120	72,4	54,2	66,5	72,4	66,5	54,2
30	Новичихинский район	60	66,2	42,9	64,3	66,2	64,3	42,9
31	Павловский район	181	70,4	51,8	65,3	70,4	65,3	51,8
32	Панкрушихинский район	77	63,9	40,1	64,0	63,9	64,0	40,1
33	Первомайский район	193	68,1	49,4	65,7	68,1	65,7	49,4
34	Петропавловский район	80	58,5	36,7	57,8	58,5	57,8	36,7
35	Поспелихинский район	141	71,7	53,3	67,4	71,7	67,4	53,3
36	Ребрихинский район	121	68,0	48,2	67,3	68,0	67,3	48,2
37	Родинский район	97	71,2	51,7	69,7	71,2	69,7	51,7
38	Романовский район	50	70,8	48,7	69,8	70,8	69,8	48,7
39	Рубцовский район	61	68,9	51,0	66,6	68,9	66,6	51,0

Код	МОУО	Кол-во уч-ов	Процент выполнения					
			заданий части			заданий сложности		
			А	В	С	БУ	ПУ	ВУ
41	ЗАТО Сибирский	67	65,2	46,1	64,5	65,2	64,5	46,1
42	Смоленский район	118	67,2	45,0	66,9	67,2	66,9	45,0
43	Советский район	86	60,8	42,2	57,1	60,8	57,1	42,2
44	Солонешенский район	55	71,1	55,7	63,3	71,1	63,3	55,7
45	Солтонский район	68	61,6	38,9	60,6	61,6	60,6	38,9
46	Суетский район	36	62,1	42,7	64,6	62,1	64,6	42,7
47	Табунский район	60	68,2	48,5	65,3	68,2	65,3	48,5
48	Тальменский район	169	74,1	57,2	72,9	74,1	72,9	57,2
49	Тогульский район	42	66,4	43,3	62,5	66,4	62,5	43,3
50	Топчихинский район	118	70,3	49,2	63,9	70,3	63,9	49,2
51	Третьяковский район	63	67,4	48,6	64,4	67,4	64,4	48,6
52	Троицкий район	109	69,3	50,0	64,3	69,3	64,3	50,0
53	Тюменцевский район	63	65,0	41,4	64,3	65,0	64,3	41,4
54	Угловский район	85	62,2	38,5	51,2	62,2	51,2	38,5
55	Усть-Калманский район	54	71,2	50,2	66,4	71,2	66,4	50,2
56	Усть-Пристанский район	64	67,9	48,2	64,3	67,9	64,3	48,2
57	Хабарский район	105	64,6	39,4	60,5	64,6	60,5	39,4
58	Целинный район	87	69,1	50,5	59,4	69,1	59,4	50,5
59	Чарышский район	77	63,5	42,5	54,2	63,5	54,2	42,5
60	Шипуновский район	148	66,4	46,9	62,2	66,4	62,2	46,9
61	Шелаболихинский район	75	64,2	44,1	62,5	64,2	62,5	44,1
62	г. Алейск	160	70,7	49,0	64,9	70,7	64,9	49,0
63	г. Барнаул	3001	76,1	58,1	73,4	76,1	73,4	58,1
64	г. Белокуриха	86	68,5	47,0	66,9	68,5	66,9	47,0
65	г. Бийск	846	69,4	47,3	67,2	69,4	67,2	47,3
67	г. Заринск	238	71,2	47,9	67,5	71,2	67,5	47,9
68	г. Камень-на-Оби	176	73,8	54,4	72,6	73,8	72,6	54,4
69	г. Новоалтайск	313	69,0	47,8	66,2	69,0	66,2	47,8
70	г. Рубцовск	594	72,2	52,9	70,3	72,2	70,3	52,9
71	г. Славгород	180	70,5	50,6	68,5	70,5	68,5	50,6
72	г. Яровое	98	76,7	58,2	73,5	76,7	73,5	58,2
81	Краевые ОО	477	75,7	59,3	72,7	75,7	72,7	59,3
82	Негосударственные ОО	27	79,6	64,3	76,0	79,6	76,0	64,3

Математика

Код	МОУО	Кол-во уч-ов	Процент выполнения					
			заданий части			заданий сложности		
			А	В	С	БУ	ПУ	ВУ
	Алтайский край	11621		59,4	4,5	69,1	18,1	1,2
1	Алейский район	78		56,7	1,9	67,2	14,0	0,2
2	Алтайский район	82		59,4	2,9	67,4	17,4	0,9
3	Баевский район	60		51,6	2,3	61,2	13,3	0,4
4	Бийский район	164		51,7	2,6	62,7	12,5	0,9
5	Благовещенский район	136		57,7	3,7	67,9	16,3	1,0
6	Бурлинский район	76		56,8	3,7	65,3	17,4	0,7
7	Быстроистокский район	62		54,6	3,7	67,7	13,4	0,8
8	Волчихинский район	88		58,0	3,9	66,9	17,7	0,6
9	Егорьевский район	55		66,6	7,2	69,6	28,6	0,2
10	Ельцовский район	39		41,9	0,9	52,8	7,7	0,0
11	Завьяловский район	153		53,3	1,6	63,1	13,0	0,3
12	Залесовский район	52		56,0	2,1	66,7	13,7	0,7
13	Змеиногорский район	104		61,2	2,1	69,4	17,2	0,5
14	Заринский район	100		53,8	2,1	62,9	14,0	0,6
15	Зональный район	82		50,3	1,8	61,5	11,4	0,3
16	Калманский район	66		55,4	1,3	67,3	12,0	0,0
17	Каменский район	71		57,1	4,0	68,0	16,2	0,5
18	Ключевский район	74		60,5	3,3	70,1	17,2	0,8
19	Косихинский район	71		62,4	4,7	70,0	21,2	0,4
20	Красногорский район	80		45,8	1,0	58,3	7,9	0,6
21	Краснощековский район	92		52,1	1,8	63,0	12,0	0,4
22	Крутихинский район	58		56,1	2,9	65,5	15,6	0,4
23	Кулундинский район	156		55,7	2,7	64,8	15,3	0,7
24	Курьинский район	67		61,9	2,8	69,3	18,8	0,6
25	Кытмановский район	60		57,9	2,1	69,0	14,2	0,4
26	Локтевский район	157		65,1	4,3	72,9	21,7	0,1
27	Мамонтовский район	95		66,9	5,7	74,4	23,4	1,5
28	Михайловский район	127		60,4	3,9	69,7	18,4	0,4
29	Немецкий национальный район	120		54,6	2,5	65,8	13,5	0,5
30	Новичихинский район	60		55,8	2,5	64,0	15,9	0,4
31	Павловский район	181		60,5	5,6	70,3	19,6	1,3
32	Панкрушихинский район	76		46,8	1,0	58,3	8,9	0,2
33	Первомайский район	192		58,1	3,1	67,9	16,1	0,9
34	Петропавловский район	80		44,3	0,9	56,5	7,4	0,6
35	Поспелихинский район	141		63,3	3,7	73,0	18,7	0,7
36	Ребрихинский район	121		54,2	2,3	66,4	12,5	0,3
37	Родинский район	97		58,3	4,1	69,0	16,9	0,5
38	Романовский район	50		60,8	4,9	70,2	19,3	1,0
39	Рубцовский район	61		60,1	3,0	69,3	16,7	1,4
41	ЗАТО Сибирский	67		51,2	3,4	59,9	15,1	0,6
42	Смоленский район	118		52,1	2,7	64,3	12,2	0,4

Код	МОУО	Кол-во уч-ов	Процент выполнения					
			заданий части			заданий сложности		
			А	В	С	БУ	ПУ	ВУ
43	Советский район	86		48,3	2,5	60,1	10,9	0,6
44	Солонешенский район	55		66,6	5,8	75,6	22,7	0,7
45	Солтонский район	68		61,0	2,7	67,1	19,4	0,2
46	Суетский район	35		46,1	1,4	58,0	9,1	0,0
47	Табунский район	61		55,2	2,6	64,6	15,1	0,4
48	Тальменский район	169		63,6	4,7	71,8	20,6	1,4
49	Тогульский район	42		46,5	2,0	56,7	10,6	0,9
50	Топчихинский район	118		54,6	3,0	66,4	13,8	0,3
51	Третьяковский район	63		54,4	2,8	65,1	14,2	0,4
52	Троицкий район	109		55,7	2,3	65,7	14,5	0,5
53	Тюменцевский район	63		55,2	2,3	63,8	15,5	0,0
54	Угловский район	85		58,0	0,7	65,2	15,3	0,0
55	Усть-Калманский район	54		53,6	1,9	63,0	13,6	0,5
56	Усть-Пристанский район	64		57,1	1,9	65,8	15,2	0,6
57	Хабарский район	105		53,1	2,1	62,9	13,6	0,2
58	Целинный район	87		56,2	1,4	66,1	13,7	0,1
59	Чарышский район	77		48,1	1,5	59,0	10,6	0,2
60	Шипуновский район	148		57,3	3,4	66,2	16,8	0,9
61	Шелаболихинский район	75		53,2	1,9	65,6	11,7	0,0
62	г. Алейск	159		57,1	3,4	66,3	16,7	0,5
63	г. Барнаул	2996		63,2	6,6	73,0	21,3	2,2
64	г. Белокуриха	86		56,2	4,4	65,1	17,6	0,9
65	г. Бийск	844		60,5	4,7	70,3	18,6	1,4
67	г. Заринск	238		57,7	4,7	67,0	18,0	1,2
68	г. Камень-на-Оби	176		64,3	4,8	73,6	20,2	1,6
69	г. Новоалтайск	311		59,1	3,8	69,0	17,3	0,8
70	г. Рубцовск	595		59,4	4,8	68,5	19,0	1,1
71	г. Славгород	181		61,3	4,4	70,3	19,3	0,8
72	г. Яровое	98		68,9	7,8	77,9	25,7	1,3
81	Краевые ОО	477		66,0	7,4	75,1	23,6	2,4
82	Негосударственные ОО	27		63,2	9,7	71,9	24,7	4,2

Физика

Код	МОУО	Кол-во уч-ов	Процент выполнения					
			заданий части			заданий сложности		
			А	В	С	БУ	ПУ	ВУ
	Алтайский край	2860	54,2	31,7	7,0	53,1	29,8	6,9
1	Алейский район	9	51,1	25,0	1,9	50,5	23,2	1,5
2	Алтайский район	16	59,0	25,8	9,4	56,8	30,2	8,3
3	Баевский район	10	47,6	27,5	2,8	47,1	25,0	2,0
4	Бийский район	36	54,2	35,8	4,6	53,1	31,7	4,6
5	Благовещенский район	26	50,6	32,2	4,3	50,8	26,3	4,4
6	Бурлинский район	14	63,1	35,7	11,9	62,2	33,3	12,4
7	Быстроистокский район	14	51,7	46,4	10,3	53,0	35,1	10,5
8	Волчихинский район	21	49,9	23,2	5,6	48,0	25,0	5,4
9	Егорьевский район	13	47,1	19,2	1,7	43,9	23,7	1,5
10	Ельцовский район	3	61,3	41,7	5,6	61,1	33,3	6,7
11	Завьяловский район	15	51,5	26,7	5,9	50,6	26,1	5,3
12	Залесовский район	8	48,5	32,8	2,8	47,4	30,2	1,7
13	Змеиногорский район	30	56,7	39,6	6,9	57,1	32,2	6,7
14	Заринский район	7	48,0	14,3	0,8	48,2	14,3	0,0
15	Зональный район	10	50,0	23,8	1,1	49,6	21,7	0,7
16	Калманский район	10	46,8	26,3	0,6	46,3	23,3	0,0
17	Каменский район	19	48,2	29,6	2,9	48,0	25,0	2,8
18	Ключевский район	12	54,0	20,8	5,1	52,8	23,6	3,9
19	Косихинский район	11	50,2	21,6	2,0	48,5	22,7	1,8
20	Красногорский район	18	42,7	22,2	1,2	41,2	22,2	0,7
21	Краснощековский район	14	48,3	25,0	3,6	46,7	25,6	2,9
22	Крутихинский район	3	54,7	16,7	3,7	50,0	25,0	4,4
23	Кулундинский район	37	56,9	28,0	6,2	55,0	28,8	6,1
24	Курьинский район	10	50,8	33,8	7,8	52,1	30,0	4,7
25	Кытмановский район	8	52,0	23,4	2,1	50,0	24,0	2,5
26	Локтевский район	32	55,5	31,3	4,5	52,6	33,3	3,8
27	Мамонтовский район	17	61,9	33,1	8,5	63,5	27,0	7,8
28	Михайловский район	25	57,4	26,0	5,6	55,8	27,3	5,1
29	Немецкий национальный район	19	62,1	30,3	6,7	59,2	32,9	6,7
30	Новичихинский район	11	58,2	34,1	5,1	56,1	32,6	5,5
31	Павловский район	34	55,4	40,8	11,9	55,9	33,1	12,6
32	Панкрушихинский район	13	47,4	21,2	0,4	44,9	23,1	0,5
33	Первомайский район	40	57,2	27,8	2,9	56,9	26,3	1,7
34	Петропавловский район	15	44,8	19,2	1,9	43,1	22,2	0,4
35	Поспелихинский район	22	46,7	19,3	2,5	45,5	20,8	1,8
36	Ребрихинский район	27	59,0	31,5	5,8	57,4	31,2	5,2
37	Родинский район	12	46,3	20,8	1,4	45,5	21,5	0,0
38	Романовский район	9	42,7	25,0	1,2	43,5	20,4	0,0
39	Рубцовский район	19	60,2	32,2	4,1	57,9	32,9	3,5
41	ЗАТО Сибирский	30	38,3	22,5	2,0	36,5	22,5	1,8
42	Смоленский район	30	48,3	22,5	1,9	46,8	23,1	1,3

Код	МОУО	Кол-во уч-ов	Процент выполнения					
			заданий части			заданий сложности		
			А	В	С	БУ	ПУ	ВУ
43	Советский район	19	49,1	32,9	2,6	49,6	26,8	1,8
44	Солонешенский район	13	55,4	32,7	0,9	54,5	29,5	0,0
45	Солтонский район	13	46,8	28,9	1,3	47,4	22,4	1,0
46	Суетский район	2	56,0	56,3	11,1	60,4	33,3	13,3
47	Табунский район	5	49,6	25,0	5,6	50,8	18,3	6,7
48	Тальменский район	42	58,9	37,2	8,2	58,3	32,3	8,6
49	Тогульский район	9	30,2	16,7	0,0	28,2	17,6	0,0
50	Топчихинский район	25	52,3	27,0	3,6	50,8	26,0	3,7
51	Третьяковский район	13	49,9	32,7	3,4	49,7	28,2	2,6
52	Троицкий район	14	51,4	19,6	1,2	47,6	26,2	0,5
53	Тюменцевский район	9	57,3	23,6	2,5	55,6	24,1	3,0
54	Угловский район	9	60,4	29,2	3,7	55,6	35,2	3,7
55	Усть-Калманский район	9	58,2	23,6	3,1	55,1	27,8	3,0
56	Усть-Пристанский район	11	57,1	27,3	3,5	55,3	28,0	3,0
57	Хабарский район	17	40,5	20,6	0,3	37,0	24,5	0,0
58	Целинный район	16	45,5	30,5	1,0	43,5	28,7	0,8
59	Чарышский район	9	41,3	19,4	0,6	38,0	23,2	0,7
60	Шипуновский район	27	56,6	29,2	11,7	56,8	27,5	11,1
61	Шелаболихинский район	7	40,6	23,2	4,0	41,1	19,1	3,8
62	г. Алейск	33	44,9	19,7	1,7	45,1	16,9	1,6
63	г. Барнаул	758	60,4	38,0	11,4	59,2	35,3	11,5
64	г. Белокуриха	20	50,8	28,1	6,1	52,5	21,3	6,0
65	г. Бийск	400	46,5	27,0	4,3	45,1	25,7	4,3
67	г. Заринск	72	59,2	33,9	10,8	56,7	35,3	10,7
68	г. Камень-на-Оби	65	54,7	35,4	7,7	55,1	29,6	7,4
69	г. Новоалтайск	104	51,5	28,5	4,3	49,8	27,9	4,3
70	г. Рубцовск	188	53,9	31,4	5,8	53,2	28,2	5,8
71	г. Славгород	38	61,3	38,8	9,2	60,9	34,0	9,3
72	г. Яровое	35	59,4	30,0	5,7	55,8	33,8	5,5
81	Краевые ОО	145	55,2	33,3	9,7	54,0	31,8	9,6
82	Негосударственные ОО	4	72,0	59,4	33,3	74,0	50,0	33,3

Химия

Код	МОУО	Кол-во уч-ов	Процент выполнения					
			заданий части			заданий сложности		
			А	В	С	БУ	ПУ	ВУ
	Алтайский край	885	64,4	49,0	24,2	64,2	50,9	24,2
1	Алейский район	13	70,1	49,2	25,1	69,2	52,3	25,1
2	Алтайский район	5	45,7	34,4	8,4	45,4	36,0	8,4
3	Баевский район	7	55,6	38,9	15,8	55,5	40,7	15,8
4	Бийский район	12	55,4	38,0	18,9	55,1	40,0	18,9
5	Благовещенский район	13	61,0	40,6	18,2	63,0	40,0	18,2
6	Бурлинский район	6	44,1	27,8	3,5	44,9	28,3	3,5
7	Быстроистокский район	4	58,0	27,8	14,5	56,7	32,5	14,5
8	Волчихинский район	7	63,8	54,8	21,1	62,1	57,9	21,1
9	Егорьевский район	4	70,5	73,6	42,1	69,2	75,0	42,1
10	Ельцовский район	3	40,5	25,9	5,3	37,2	31,7	5,3
11	Завьяловский район	9	57,1	40,1	12,3	59,0	39,4	12,3
12	Залесовский район	4	74,1	72,2	25,0	74,0	72,5	25,0
13	Змеиногорский район	8	42,9	27,1	4,0	42,8	28,8	4,0
14	Заринский район	5	42,1	15,6	5,3	40,8	20,0	5,3
15	Зональный район	6	59,5	43,5	10,5	59,6	45,0	10,5
16	Калманский район	2	67,9	50,0	34,2	69,2	50,0	34,2
17	Каменский район	4	45,5	18,1	10,5	46,2	20,0	10,5
18	Ключевский район	4	67,0	41,7	22,4	66,4	45,0	22,4
19	Косихинский район	3	70,2	66,7	26,3	70,5	66,7	26,3
20	Красногорский район	8	62,5	39,6	17,8	62,0	42,5	17,8
21	Краснощековский район	4	50,0	27,8	5,3	48,1	32,5	5,3
22	Крутихинский район	3	57,1	44,4	8,8	56,4	46,7	8,8
23	Кулундинский район	11	63,0	55,1	28,2	62,2	56,8	28,2
24	Курьинский район	7	54,1	27,8	3,0	53,3	31,4	3,0
25	Кытмановский район	4	67,0	47,2	17,1	65,4	51,3	17,1
26	Локтевский район	6	60,7	42,6	17,5	60,9	44,2	17,5
27	Мамонтовский район	7	76,5	69,8	36,1	75,3	72,1	36,1
28	Михайловский район	13	66,8	50,0	25,5	66,3	52,3	25,5
29	Немецкий национальный район	7	56,1	42,9	19,6	57,7	42,1	19,6
30	Новичихинский район	2	35,7	30,6	0,0	36,5	30,0	0,0
31	Павловский район	14	70,9	53,6	26,3	70,6	55,7	26,3
32	Панкрушихинский район	2	75,0	77,8	39,5	76,9	75,0	39,5
33	Первомайский район	15	59,3	43,0	19,7	58,7	45,3	19,7
34	Петропавловский район	8	43,8	28,5	2,6	43,8	30,0	2,6
35	Поспелихинский район	16	70,3	49,0	25,0	69,5	52,2	25,0
36	Ребрихинский район	7	60,7	46,8	17,3	59,9	49,3	17,3
37	Родинский район	13	68,4	47,9	21,1	68,3	50,0	21,1
38	Романовский район	3	58,3	38,9	10,5	59,0	40,0	10,5
39	Рубцовский район	4	51,8	26,4	15,8	53,9	26,3	15,8
41	ЗАТО Сибирский	2	62,5	33,3	18,4	63,5	35,0	18,4
42	Смоленский район	8	63,0	31,3	15,8	63,0	34,4	15,8

Код	МОУО	Кол-во уч-ов	Процент выполнения					
			заданий части			заданий сложности		
			А	В	С	БУ	ПУ	ВУ
43	Советский район	4	40,2	26,4	9,2	41,4	26,3	9,2
44	Солонешенский район	6	79,2	70,4	42,1	78,2	72,5	42,1
45	Солтонский район	4	64,3	41,7	18,4	62,5	46,3	18,4
46	Суетский район	2	44,6	58,3	13,2	46,2	55,0	13,2
47	Табунский район	4	59,8	34,7	17,1	59,6	37,5	17,1
48	Тальменский район	21	75,0	59,8	31,6	74,2	62,4	31,6
49	Тогульский район	1	96,4	88,9	63,2	96,2	90,0	63,2
50	Топчихинский район	6	45,2	22,2	6,1	44,9	25,0	6,1
51	Третьяковский район	12	68,8	45,4	11,4	68,6	47,9	11,4
52	Троицкий район	7	58,2	23,0	10,5	58,2	26,4	10,5
53	Тюменцевский район	6	57,7	37,0	14,9	57,7	39,2	14,9
54	Угловский район	8	46,9	23,6	2,6	47,1	25,6	2,6
55	Усть-Калманский район	2	76,8	61,1	21,1	78,9	60,0	21,1
56	Усть-Пристанский район	1	67,9	44,4	0,0	65,4	50,0	0,0
57	Хабарский район	12	53,6	37,5	13,2	53,5	39,2	13,2
58	Целинный район	4	58,0	33,3	5,3	58,7	35,0	5,3
59	Чарышский район	9	46,4	35,2	6,4	47,0	35,6	6,4
60	Шипуновский район	10	50,7	31,7	8,4	50,0	34,5	8,4
61	Шелаболихинский район	3	52,4	33,3	10,5	51,3	36,7	10,5
62	г. Алейск	12	65,2	52,8	24,1	63,8	55,8	24,1
63	г. Барнаул	241	70,7	57,7	33,9	70,5	59,2	33,9
64	г. Белокуриха	7	58,7	44,4	15,0	57,1	47,9	15,0
65	г. Бийск	65	64,2	52,9	24,0	64,3	53,9	24,0
67	г. Заринск	14	57,4	37,7	16,2	57,1	40,0	16,2
68	г. Камень-на-Оби	9	71,0	68,5	36,3	72,2	67,2	36,3
69	г. Новоалтайск	18	56,9	34,9	14,6	56,4	37,8	14,6
70	г. Рубцовск	57	65,4	48,6	27,5	64,8	51,1	27,5
71	г. Славгород	20	62,0	47,5	15,0	60,0	51,5	15,0
72	г. Яровое	7	75,0	71,4	38,4	74,7	72,1	38,4
81	Краевые ОО	29	73,4	62,5	39,2	73,1	64,0	39,2
82	Негосударственные ОО	1	96,4	72,2	68,4	96,2	75,0	68,4

Информатика и ИКТ

Код	МОУО	Кол-во уч-ов	Процент выполнения					
			заданий части			заданий сложности		
			А	В	С	БУ	ПУ	ВУ
	Алтайский край	519	69,0	48,0	30,4	70,9	44,0	25,9
1	Алейский район	1	61,5	33,3	0,0	80,0	6,7	0,0
2	Алтайский район	1	23,1	20,0	0,0	33,3	6,7	0,0
4	Бийский район	1	76,9	66,7	25,0	80,0	53,3	30,0
5	Благовещенский район	2	80,8	43,3	29,2	80,0	43,3	20,0
6	Бурлинский район	5	69,2	42,7	13,3	74,7	29,3	14,0
7	Быстроистокский район	1	92,3	73,3	83,3	86,7	86,7	70,0
8	Волчихинский район	1	61,5	26,7	8,3	73,3	6,7	10,0
9	Егорьевский район	5	78,5	52,0	30,0	78,7	45,3	30,0
11	Завьяловский район	3	69,2	55,6	33,3	75,6	46,7	30,0
12	Залесовский район	3	48,7	22,2	2,8	46,7	17,8	3,3
13	Змеиногорский район	4	61,5	11,7	0,0	51,7	13,3	0,0
14	Заринский район	1	61,5	6,7	0,0	40,0	20,0	0,0
16	Калманский район	3	56,4	17,8	0,0	48,9	17,8	0,0
19	Косихинский район	1	38,5	6,7	0,0	40,0	0,0	0,0
20	Красногорский район	5	46,2	22,7	1,7	49,3	14,7	0,0
23	Кулундинский район	1	69,2	40,0	0,0	73,3	26,7	0,0
24	Курьинский район	2	61,5	40,0	12,5	66,7	30,0	10,0
26	Локтевский район	2	84,6	40,0	25,0	73,3	40,0	30,0
27	Мамонтовский район	6	79,5	62,2	27,8	84,4	53,3	23,3
28	Михайловский район	14	67,6	43,8	19,6	68,6	37,1	18,6
29	Немецкий национальный район	2	61,5	26,7	0,0	63,3	16,7	0,0
30	Новичихинский район	1	53,9	13,3	0,0	46,7	13,3	0,0
31	Павловский район	1	84,6	73,3	16,7	93,3	53,3	20,0
32	Панкрушихинский район	2	57,7	40,0	12,5	60,0	30,0	15,0
34	Петропавловский район	2	53,9	26,7	12,5	50,0	23,3	15,0
35	Поспелихинский район	5	58,5	41,3	20,0	62,7	33,3	18,0
39	Рубцовский район	2	53,9	50,0	4,2	63,3	33,3	5,0
41	ЗАТО Сибирский	3	61,5	33,3	19,4	62,2	31,1	13,3
42	Смоленский район	1	46,2	26,7	0,0	53,3	13,3	0,0
43	Советский район	5	52,3	26,7	0,0	54,7	17,3	0,0
44	Солонешенский район	3	48,7	31,1	11,1	53,3	22,2	10,0
45	Солтонский район	3	69,2	44,4	41,7	68,9	48,9	30,0
47	Табунский район	1	61,5	60,0	0,0	73,3	40,0	0,0
48	Тальменский район	3	61,5	35,6	13,9	64,4	24,4	16,7
49	Тогульский район	1	15,4	0,0	0,0	13,3	0,0	0,0
50	Топчихинский район	2	38,5	10,0	0,0	33,3	10,0	0,0
51	Третьяковский район	4	69,2	56,7	27,1	73,3	50,0	22,5
52	Троицкий район	1	61,5	66,7	33,3	73,3	46,7	40,0
54	Угловский район	1	92,3	80,0	50,0	86,7	93,3	30,0
56	Усть-Пристанский район	4	65,4	53,3	6,3	68,3	41,7	7,5
57	Хабарский район	2	34,6	16,7	4,2	43,3	6,7	0,0

Код	МОУО	Кол-во уч-ов	Процент выполнения					
			заданий части			заданий сложности		
			А	В	С	БУ	ПУ	ВУ
58	Целинный район	1	30,8	0,0	0,0	26,7	0,0	0,0
59	Чарышский район	1	76,9	53,3	0,0	86,7	33,3	0,0
60	Шипуновский район	7	69,2	47,6	20,2	72,4	38,1	20,0
61	Шелаболихинский район	1	15,4	6,7	0,0	20,0	0,0	0,0
62	г. Алейск	9	65,8	56,3	27,8	70,4	50,4	22,2
63	г. Барнаул	210	74,0	54,6	42,1	76,1	52,8	35,3
64	г. Белокуриха	5	66,2	45,3	25,0	69,3	38,7	22,0
65	г. Бийск	64	66,4	44,1	21,7	67,5	38,5	19,4
67	г. Заринск	11	69,9	44,2	29,6	67,9	44,2	24,6
68	г. Камень-на-Оби	15	62,1	33,8	12,8	62,2	28,9	10,0
69	г. Новоалтайск	10	51,5	25,3	8,3	48,7	23,3	7,0
70	г. Рубцовск	37	64,5	44,3	28,4	68,1	38,9	23,8
71	г. Славгород	4	63,5	40,0	12,5	70,0	30,0	7,5
72	г. Яровое	1	76,9	46,7	25,0	80,0	33,3	30,0
81	Краевые ОО	31	81,9	65,4	50,3	85,4	63,7	41,3
82	Негосударственные ОО	1	92,3	80,0	83,3	93,3	86,7	70,0

Биология

Код	МОУО	Кол-во уч-ов	Процент выполнения					
			заданий части			заданий сложности		
			А	В	С	БУ	ПУ	ВУ
	Алтайский край	1805	61,8	49,9	26,9	66,8	49,0	24,8
1	Алейский район	17	69,9	60,7	36,3	74,4	59,2	34,1
2	Алтайский район	17	51,8	41,5	17,0	58,4	38,0	15,7
3	Баевский район	10	58,1	45,0	21,8	62,3	46,1	18,0
4	Бийский район	32	56,3	43,8	21,1	61,8	42,3	19,6
5	Благовещенский район	24	64,4	47,4	26,7	68,4	49,7	23,9
6	Бурлинский район	13	58,3	42,3	20,4	64,5	41,5	19,0
7	Быстроистокский район	16	55,4	43,0	21,7	60,1	42,9	19,2
8	Волчихинский район	12	58,6	54,2	31,4	65,4	49,7	27,8
9	Егорьевский район	8	67,7	58,6	33,8	70,2	59,8	30,0
10	Ельцовский район	9	42,6	22,9	5,9	50,0	22,2	5,2
11	Завьяловский район	26	51,5	40,9	21,3	57,1	39,6	18,5
12	Залесовский район	15	62,8	51,3	22,4	68,7	48,8	20,4
13	Змеиногорский район	14	56,9	41,5	17,7	63,7	41,3	13,3
14	Заринский район	15	57,6	41,7	17,3	60,3	44,8	14,2
15	Зональный район	12	64,1	52,6	25,0	69,9	51,8	20,6
16	Калманский район	7	51,2	43,8	13,5	56,0	40,3	12,4
17	Каменский район	7	66,3	54,5	22,7	72,5	50,5	22,9
18	Ключевский район	6	53,2	41,7	17,7	59,0	39,9	15,6
19	Косихинский район	14	57,9	46,9	19,8	62,1	46,2	17,6
20	Красногорский район	18	52,6	39,9	15,4	56,6	39,7	14,1
21	Краснощековский район	22	52,2	38,6	17,7	57,2	39,1	14,2
22	Крутихинский район	14	55,6	46,9	13,9	62,1	43,9	9,5
23	Кулундинский район	15	59,6	49,2	26,7	64,9	47,9	24,0
24	Курьинский район	15	61,7	46,3	22,0	66,7	47,6	17,8
25	Кытмановский район	10	80,3	68,8	40,6	85,0	67,9	38,0
26	Локтевский район	17	64,7	55,2	31,5	69,5	54,8	27,1
27	Мамонтовский район	16	63,0	55,9	28,7	68,8	53,1	25,0
28	Михайловский район	22	68,1	55,1	31,3	73,4	54,7	28,2
29	Немецкий национальный район	22	54,8	40,3	19,0	61,2	39,5	16,4
30	Новичихинский район	12	49,8	35,4	14,2	55,5	35,1	11,7
31	Павловский район	22	68,6	56,5	32,9	74,0	55,7	30,0
32	Панкрушихинский район	15	55,2	43,3	18,0	63,9	38,6	16,4
33	Первомайский район	34	64,6	54,6	30,8	69,7	52,9	28,6
34	Петропавловский район	9	55,6	44,4	26,8	59,8	44,1	25,2
35	Поспелихинский район	29	63,0	47,6	28,8	68,2	48,2	26,7
36	Ребрихинский район	20	56,7	36,9	21,8	62,3	39,5	18,3
37	Родинский район	23	61,2	47,6	26,9	67,2	47,2	23,5
38	Романовский район	17	52,3	43,8	21,8	59,1	40,1	19,6
39	Рубцовский район	11	64,7	48,9	21,4	70,3	49,4	17,6
41	ЗАТО Сибирский	6	62,0	57,3	31,4	68,0	53,6	27,8
42	Смоленский район	25	57,3	39,8	22,1	62,6	40,6	20,8

Код	МОУО	Кол-во уч-ов	Процент выполнения					
			заданий части			заданий сложности		
			А	В	С	БУ	ПУ	ВУ
43	Советский район	15	51,9	36,7	15,3	57,2	37,1	12,4
44	Солонешенский район	13	68,2	55,3	41,2	74,9	53,0	40,5
45	Солтонский район	11	57,8	47,2	25,1	63,6	45,5	22,4
46	Суетский район	10	46,4	35,6	16,5	54,2	32,9	12,7
47	Табунский район	14	65,9	54,9	31,9	72,0	53,1	29,1
48	Тальменский район	38	67,0	52,3	34,4	72,4	51,9	33,2
49	Тогульский район	6	58,8	42,7	17,7	66,0	41,7	14,4
50	Топчихинский район	30	61,9	52,9	23,5	67,3	50,4	20,9
51	Третьяковский район	25	60,8	49,5	24,2	66,2	47,4	22,9
52	Троицкий район	31	55,6	44,6	23,7	61,5	42,5	21,7
53	Тюменцевский район	9	54,9	43,8	16,3	58,1	44,1	14,1
54	Угловский район	18	55,7	43,8	17,0	60,7	43,7	13,0
55	Усть-Калманский район	15	65,0	47,1	24,7	70,0	48,6	22,2
56	Усть-Пристанский район	19	57,0	42,1	20,4	64,0	41,5	16,5
57	Хабарский район	25	50,1	40,5	13,9	55,5	37,1	13,6
58	Целинный район	12	52,8	30,7	9,3	58,3	33,3	6,7
59	Чарышский район	22	52,4	40,1	17,4	56,6	39,9	15,5
60	Шипуновский район	25	63,1	49,3	23,5	68,0	49,3	20,8
61	Шелаболихинский район	10	56,1	48,1	17,7	61,2	44,3	17,3
62	г. Алейск	22	61,0	44,6	24,9	65,0	46,6	22,4
63	г. Барнаул	383	68,6	58,4	34,3	72,9	57,1	32,9
64	г. Белокуриха	9	67,0	56,3	26,1	73,5	52,4	25,2
65	г. Бийск	117	54,8	42,8	19,4	59,2	42,4	17,5
67	г. Заринск	29	55,1	42,9	23,9	59,7	42,1	23,0
68	г. Камень-на-Оби	12	60,7	47,4	30,4	64,1	49,4	27,2
69	г. Новоалтайск	40	61,1	47,5	25,0	67,2	46,3	22,7
70	г. Рубцовск	88	70,6	60,2	37,8	74,4	59,7	36,1
71	г. Славгород	24	64,7	53,4	35,8	69,2	52,8	34,2
72	г. Яровое	11	74,2	61,9	44,4	78,3	62,3	42,4
81	Краевые ОО	52	66,0	55,8	32,7	70,3	54,5	31,2
82	Негосударственные ОО	2	72,2	62,5	41,2	73,1	64,3	40,0

История

Код	МОУО	Кол-во уч-ов	Процент выполнения					
			заданий части			заданий сложности		
			А	В	С	БУ	ПУ	ВУ
	Алтайский край	1930	56,9	47,7	27,7	54,6	45,0	25,3
1	Алейский район	6	44,4	22,8	1,8	36,9	21,9	1,1
2	Алтайский район	12	59,1	44,7	22,4	55,7	43,2	17,8
3	Баевский район	1	57,1	47,4	10,5	50,0	43,8	13,3
4	Бийский район	25	50,3	38,1	20,4	47,7	35,0	18,1
5	Благовещенский район	29	54,5	45,2	25,8	52,3	41,4	24,4
6	Бурлинский район	11	77,1	56,9	45,0	72,1	55,1	43,6
7	Быстроистокский район	10	51,4	34,7	10,0	45,0	34,4	8,0
8	Волчихинский район	14	50,3	42,9	19,2	48,2	41,1	15,2
9	Егорьевский район	9	69,8	50,9	33,3	66,7	48,6	28,2
10	Ельцовский район	6	56,4	40,4	24,6	54,8	33,3	23,3
11	Завьяловский район	29	56,7	47,9	27,0	54,4	44,6	25,1
12	Залесовский район	7	55,1	45,9	27,8	55,6	42,0	21,9
13	Змеиногорский район	9	60,9	50,3	29,2	58,3	49,3	24,4
14	Заринский район	5	58,1	42,1	20,0	55,7	36,3	17,3
15	Зональный район	7	64,6	45,1	24,1	62,8	39,3	19,1
16	Калманский район	17	45,4	31,6	10,5	41,6	28,7	8,6
17	Каменский район	6	47,6	37,7	20,2	45,2	35,4	17,8
18	Ключевский район	15	55,2	53,7	36,8	53,6	53,3	35,1
19	Косихинский район	12	51,6	42,1	15,4	48,8	39,6	11,7
20	Красногорский район	6	48,4	49,1	21,9	47,6	49,0	16,7
21	Краснощековский район	13	49,1	43,7	19,4	47,0	41,8	16,4
22	Крутихинский район	9	51,9	40,4	19,9	51,2	34,7	16,3
23	Кулундинский район	20	66,9	53,7	38,4	62,9	52,8	36,7
24	Курьинский район	8	47,6	44,1	24,3	46,0	39,8	25,0
25	Кытмановский район	5	49,5	43,2	30,5	51,4	37,5	26,7
26	Локтевский район	39	64,6	56,6	33,2	62,1	55,0	29,6
27	Мамонтовский район	12	59,9	57,0	29,8	59,5	52,6	26,7
28	Михайловский район	34	53,4	39,6	19,7	50,5	35,7	17,5
29	Немецкий национальный район	19	48,6	47,1	25,5	47,6	45,7	22,5
30	Новичихинский район	10	64,3	53,7	31,6	60,4	49,4	32,7
31	Павловский район	20	53,8	44,2	27,4	50,7	43,8	24,7
32	Панкрушихинский район	16	47,6	38,5	14,5	44,9	34,0	13,8
33	Первомайский район	19	58,4	51,0	27,2	56,2	46,4	26,3
34	Петропавловский район	27	52,6	41,7	25,5	50,0	40,3	22,5
35	Поспелихинский район	20	52,9	48,4	30,0	52,3	43,8	29,0
36	Ребрихинский район	19	54,4	47,4	26,6	53,4	43,8	23,5
37	Родинский район	14	63,3	59,0	37,6	61,0	59,4	33,8
38	Романовский район	12	61,9	50,9	25,9	58,6	49,0	22,2
39	Рубцовский район	5	58,1	45,3	25,3	52,1	47,5	22,7
41	ЗАТО Сибирский	12	52,8	51,8	39,0	51,5	54,2	35,0
42	Смоленский район	14	56,5	47,4	27,1	53,8	45,1	24,8

Код	МОУО	Кол-во уч-ов	Процент выполнения					
			заданий части			заданий сложности		
			А	В	С	БУ	ПУ	ВУ
43	Советский район	11	63,2	52,2	27,8	60,4	50,0	23,6
44	Солонешенский район	8	66,7	59,2	39,5	64,3	55,5	39,2
45	Солтонский район	5	61,0	48,4	27,4	56,4	47,5	25,3
46	Суетский район	5	39,1	20,0	10,5	32,1	20,0	12,0
47	Табунский район	8	57,1	44,1	27,0	55,8	42,2	20,8
48	Тальменский район	20	53,1	49,5	27,1	53,4	45,0	23,7
49	Тогульский район	11	55,4	36,8	28,2	52,3	35,8	24,2
50	Топчихинский район	14	63,6	54,9	32,3	63,5	49,1	28,6
51	Третьяковский район	2	59,5	36,8	15,8	53,6	28,1	20,0
52	Троицкий район	21	54,2	42,9	21,8	52,2	39,6	18,1
53	Тюменцевский район	5	53,3	41,1	30,5	51,4	35,0	32,0
54	Угловский район	15	54,6	40,7	22,5	51,0	39,6	19,1
55	Усть-Калманский район	7	74,2	71,4	42,1	73,0	63,4	43,8
56	Усть-Пристанский район	12	60,7	51,8	36,0	59,8	48,4	32,8
57	Хабарский район	22	50,7	39,5	17,7	46,8	38,1	15,5
58	Целинный район	11	57,1	36,8	24,9	53,9	37,5	17,6
59	Чарышский район	14	55,1	39,5	19,2	53,6	32,1	17,1
60	Шипуновский район	17	50,4	47,1	26,3	50,4	42,3	24,3
61	Шелаболихинский район	4	82,1	69,7	46,1	75,9	70,3	45,0
62	г. Алейск	32	52,7	45,4	20,2	51,6	39,7	18,3
63	г. Барнаул	582	60,4	53,1	32,5	58,6	50,0	30,2
64	г. Белокуриха	11	52,0	43,1	18,2	50,0	38,6	15,8
65	г. Бийск	122	48,8	37,8	17,3	45,4	36,3	14,6
67	г. Заринск	24	60,3	47,8	30,0	57,3	47,1	25,8
68	г. Камень-на-Оби	40	55,0	41,2	27,4	52,5	40,6	22,5
69	г. Новоалтайск	48	53,0	39,3	25,2	49,7	37,4	23,2
70	г. Рубцовск	121	52,7	43,9	25,8	50,4	41,0	24,2
71	г. Славгород	29	58,6	52,3	26,0	57,1	47,2	24,1
72	г. Яровое	10	75,7	63,7	43,2	72,5	62,5	39,3
81	Краевые ОО	107	59,5	51,2	32,1	56,7	48,8	30,8
82	Негосударственные ОО	9	46,6	43,3	18,7	44,1	41,0	17,8

География

Код	МОУО	Кол-во уч-ов	Процент выполнения					
			заданий части			заданий сложности		
			А	В	С	БУ	ПУ	ВУ
	Алтайский край	220	67,2	61,9	42,6	67,9	57,1	41,0
2	Алтайский район	6	76,4	66,7	59,0	78,3	59,1	55,6
4	Бийский район	6	54,9	45,8	23,1	53,9	40,9	23,6
6	Бурлинский район	2	70,8	71,9	80,8	71,7	81,8	70,8
7	Быстроистокский район	4	61,5	45,3	30,8	59,2	47,7	25,0
8	Волчихинский район	2	64,6	62,5	38,5	63,3	63,6	37,5
9	Егорьевский район	3	90,3	87,5	87,2	91,1	87,9	83,3
14	Заринский район	4	64,6	64,1	34,6	66,7	56,8	33,3
15	Зональный район	2	79,2	65,6	50,0	75,0	68,2	50,0
17	Каменский район	1	37,5	68,8	53,9	46,7	63,6	50,0
19	Косихинский район	4	78,1	68,8	42,3	79,2	63,6	37,5
20	Красногорский район	9	57,4	52,8	35,9	61,1	44,4	30,6
21	Краснощековский район	8	56,8	57,8	26,0	57,9	56,8	21,9
24	Курьинский район	2	75,0	78,1	73,1	76,7	63,6	83,3
26	Локтевский район	5	80,8	70,0	55,4	81,3	67,3	50,0
27	Мамонтовский район	3	75,0	75,0	51,3	78,9	66,7	47,2
28	Михайловский район	3	66,7	72,9	69,2	71,1	66,7	66,7
29	Немецкий национальный район	2	72,9	46,9	57,7	65,0	54,6	58,3
30	Новичихинский район	2	95,8	81,3	46,2	93,3	77,3	45,8
31	Павловский район	3	73,6	75,0	59,0	75,6	69,7	58,3
32	Панкрушихинский район	1	91,7	93,8	92,3	93,3	90,9	91,7
33	Первомайский район	2	83,3	90,6	65,4	85,0	81,8	70,8
34	Петропавловский район	2	62,5	62,5	26,9	61,7	59,1	29,2
36	Ребрихинский район	3	73,6	66,7	64,1	68,9	75,8	63,9
37	Родинский район	1	45,8	37,5	30,8	43,3	45,5	25,0
38	Романовский район	1	83,3	68,8	23,1	83,3	63,6	16,7
42	Смоленский район	2	41,7	56,3	34,6	45,0	50,0	37,5
43	Советский район	1	100,0	93,8	84,6	100,0	90,9	83,3
44	Солонешенский район	1	83,3	100,0	61,5	86,7	100,0	58,3
46	Суетский район	1	41,7	18,8	7,7	40,0	9,1	8,3
48	Тальменский район	2	77,1	59,4	46,2	73,3	68,2	37,5
49	Тогульский район	1	50,0	31,3	15,4	53,3	9,1	16,7
51	Третьяковский район	1	79,2	50,0	46,2	73,3	36,4	58,3
52	Троицкий район	1	66,7	75,0	30,8	66,7	63,6	41,7
55	Усть-Калманский район	2	37,5	21,9	3,9	36,7	13,6	4,2
58	Целинный район	1	45,8	50,0	23,1	46,7	45,5	25,0
59	Чарышский район	1	58,3	37,5	53,9	53,3	54,6	41,7
60	Шипуновский район	6	68,1	56,3	41,0	68,9	43,9	43,1
62	г. Алейск	1	66,7	87,5	84,6	73,3	90,9	75,0
63	г. Барнаул	54	69,6	64,9	41,7	70,3	60,1	40,3
65	г. Бийск	27	54,9	47,9	24,8	55,4	41,1	24,4
67	г. Заринск	4	82,3	78,1	69,2	80,0	84,1	66,7

Код	МОУО	Кол-во уч-ов	Процент выполнения					
			заданий части			заданий сложности		
			А	В	С	БУ	ПУ	ВУ
68	г. Камень-на-Оби	1	79,2	75,0	84,6	80,0	72,7	83,3
69	г. Новоалтайск	5	60,8	52,5	20,0	64,7	34,6	20,0
70	г. Рубцовск	22	71,0	67,9	48,3	72,9	61,6	46,2
71	г. Славгород	1	100,0	100,0	100,0	100,0	100,0	100,0
81	Краевые ОО	3	76,4	68,8	61,5	74,4	66,7	63,9
82	Негосударственные ОО	1	37,5	12,5	15,4	33,3	9,1	16,7

Английский язык

Код	МОУО	Кол-во уч-ов	Процент выполнения					
			заданий части			заданий сложности		
			А	В	С	БУ	ПУ	ВУ
	Алтайский край	543	55,4	61,1	42,6	59,9	57,4	46,2
4	Бийский район	4	57,1	53,1	30,0	51,6	60,0	37,5
5	Благовещенский район	2	37,5	56,3	42,5	56,3	37,5	41,1
7	Быстроистокский район	1	14,3	34,4	10,0	40,6	5,0	10,7
10	Ельцовский район	2	26,8	23,4	12,5	23,4	32,5	12,5
11	Завьяловский район	1	32,1	40,6	40,0	46,9	20,0	39,3
12	Залесовский район	3	47,6	33,3	28,3	31,3	50,0	34,5
13	Змеиногорский район	3	52,4	74,0	30,0	72,9	50,0	39,3
16	Калманский район	1	32,1	56,3	20,0	53,1	40,0	21,4
18	Ключевский район	2	53,6	53,1	35,0	53,1	62,5	33,9
19	Косихинский район	1	35,7	34,4	10,0	37,5	45,0	7,1
21	Краснощековский район	2	48,2	51,6	10,0	50,0	45,0	25,0
22	Крутихинский район	2	53,6	65,6	22,5	67,2	50,0	32,1
23	Кулундинский район	4	41,1	54,7	32,5	60,2	36,3	32,1
24	Курьинский район	2	39,3	37,5	22,5	34,4	37,5	32,1
25	Кытмановский район	1	82,1	90,6	50,0	81,3	90,0	64,3
26	Локтевский район	1	71,4	59,4	15,0	50,0	85,0	32,1
27	Мамонтовский район	2	44,6	51,6	20,0	53,1	40,0	28,6
28	Михайловский район	5	47,9	60,6	23,0	60,0	50,0	29,3
31	Павловский район	4	42,9	46,9	10,0	45,3	42,5	21,4
33	Первомайский район	4	33,9	39,8	16,3	43,0	27,5	22,3
34	Петропавловский район	1	35,7	53,1	20,0	43,8	50,0	25,0
35	Поспелихинский район	2	26,8	57,8	15,0	50,0	47,5	12,5
36	Ребрихинский район	2	37,5	34,4	7,5	28,1	35,0	25,0
37	Родинский район	1	21,4	25,0	15,0	28,1	30,0	7,1
39	Рубцовский район	3	51,2	64,6	30,0	64,6	50,0	36,9
41	ЗАТО Сибирский	2	32,1	62,5	52,5	62,5	35,0	44,6
42	Смоленский район	7	48,0	48,7	32,9	49,1	44,3	39,3
43	Советский район	2	60,7	65,6	12,5	57,8	65,0	32,1
44	Солонешенский район	1	50,0	75,0	45,0	75,0	50,0	46,4
48	Тальменский район	8	44,2	60,6	45,0	60,2	46,3	43,8
49	Тогульский район	3	46,4	54,2	38,3	53,1	58,3	33,3
50	Топчихинский район	1	57,1	68,8	10,0	56,3	70,0	28,6
52	Троицкий район	2	44,6	37,5	15,0	40,6	37,5	25,0
60	Шипуновский район	2	51,8	76,6	60,0	71,9	80,0	42,9
61	Шелаболихинский район	2	75,0	70,3	55,0	70,3	80,0	57,1
62	г. Алейск	1	39,3	43,8	0,0	40,6	40,0	14,3
63	г. Барнаул	251	61,1	68,6	52,0	67,3	64,5	53,7
64	г. Белокуриха	10	60,4	67,8	46,5	66,6	65,0	48,6
65	г. Бийск	69	42,4	39,3	19,6	38,0	40,7	28,7
67	г. Заринск	8	65,6	72,7	62,5	71,5	70,6	61,2
68	г. Камень-на-Оби	7	51,0	54,9	21,4	51,8	47,9	35,7

Код	МОУО	Кол-во уч-ов	Процент выполнения					
			заданий части			заданий сложности		
			А	В	С	БУ	ПУ	ВУ
69	г. Новоалтайск	11	43,8	45,2	33,6	47,2	44,6	33,8
70	г. Рубцовск	30	57,0	62,8	45,7	61,6	57,7	49,9
71	г. Славгород	1	78,6	93,8	55,0	87,5	90,0	60,7
72	г. Яровое	3	76,2	79,2	80,0	79,2	70,0	83,3
81	Краевые ОО	62	58,6	63,4	47,3	62,5	59,3	51,0
82	Негосударственные ОО	4	66,1	76,6	46,3	70,3	75,0	52,7

Немецкий язык

Код	МОУО	Кол-во уч-ов	Процент выполнения					
			заданий части			заданий сложности		
			А	В	С	БУ	ПУ	ВУ
	Алтайский край	38	40,1	51,2	31,7	55,4	39,2	29,9
1	Алейский район	1	35,7	62,5	15,0	62,5	35,0	21,4
15	Зональный район	1	89,3	96,9	95,0	96,9	90,0	92,9
18	Ключевский район	1	17,9	62,5	15,0	62,5	25,0	10,7
23	Кулундинский район	3	28,6	40,6	16,7	45,8	23,3	17,9
26	Локтевский район	1	42,9	46,9	30,0	43,8	60,0	25,0
28	Михайловский район	3	41,7	44,8	20,0	50,0	40,0	21,4
29	Немецкий национальный район	3	51,2	57,3	31,7	57,3	51,7	36,9
31	Павловский район	2	39,3	32,8	22,5	45,3	32,5	17,9
38	Романовский район	1	46,4	37,5	20,0	46,9	35,0	25,0
48	Тальменский район	1	25,0	34,4	15,0	37,5	35,0	7,1
58	Целинный район	1	25,0	9,4	0,0	9,4	15,0	14,3
63	г. Барнаул	12	40,8	50,8	39,6	56,0	37,9	36,0
65	г. Бийск	1	53,6	71,9	20,0	75,0	55,0	25,0
70	г. Рубцовск	1	42,9	78,1	65,0	81,3	60,0	42,9
71	г. Славгород	1	25,0	31,3	0,0	25,0	20,0	17,9
81	Краевые ОО	5	37,9	61,9	41,0	68,8	39,0	31,4

Французский язык

Код	МОУО	Кол-во уч-ов	Процент выполнения					
			заданий части			заданий сложности		
			А	В	С	БУ	ПУ	ВУ
63	г. Барнаул	1	71,4	65,6	70,0	71,9	55,0	75,0

Обществознание

Код	МОУО	Кол-во уч-ов	Процент выполнения					
			заданий части			заданий сложности		
			А	В	С	БУ	ПУ	ВУ
	Алтайский край	6897	66,2	46,2	31,6	64,6	50,8	25,2
1	Алейский район	32	63,9	38,5	20,7	59,7	47,1	13,3
2	Алтайский район	53	64,6	43,7	29,1	62,9	48,5	22,6
3	Баевский район	16	67,8	46,6	32,4	63,0	54,5	27,2
4	Бийский район	88	65,6	42,1	25,6	63,1	48,1	18,5
5	Благовещенский район	81	66,8	43,2	30,7	65,4	47,9	24,0
6	Бурлинский район	28	71,3	52,8	39,3	72,4	55,1	32,0
7	Быстроистокский район	35	63,6	39,1	26,6	61,7	44,3	19,9
8	Волчихинский район	54	64,5	39,5	26,1	61,9	44,7	20,0
9	Егорьевский район	32	68,0	50,0	27,4	66,7	53,6	20,2
10	Ельцовский район	21	57,9	31,1	20,6	52,0	40,1	15,7
11	Завьяловский район	62	64,8	46,9	28,1	63,1	50,0	22,4
12	Залесовский район	40	71,3	46,5	34,1	67,8	54,8	27,1
13	Змеиногорский район	59	66,1	49,4	28,3	65,1	51,8	22,0
14	Заринский район	40	62,4	42,5	27,2	62,7	44,8	20,2
15	Зональный район	46	62,6	39,5	19,4	57,5	46,9	13,5
16	Калманский район	38	61,2	39,3	25,5	58,4	46,1	19,0
17	Каменский район	33	60,2	39,2	24,8	59,4	42,9	18,1
18	Ключевский район	46	67,6	49,2	30,9	66,0	53,9	24,1
19	Косихинский район	42	67,5	46,0	33,5	64,7	52,2	27,5
20	Красногорский район	41	59,9	37,2	24,5	57,1	43,2	18,5
21	Краснощековский район	48	64,0	47,3	28,4	61,4	51,3	23,0
22	Крутихинский район	44	63,6	39,7	25,3	62,0	44,2	18,6
23	Кулундинский район	79	66,2	44,9	31,1	64,8	49,3	24,7
24	Курьинский район	40	61,0	42,3	28,2	59,4	47,0	22,2
25	Кытмановский район	22	66,8	44,4	34,2	66,0	49,4	27,3
26	Локтевский район	110	70,2	46,6	31,9	67,8	51,4	25,8
27	Мамонтовский район	54	68,3	51,1	32,8	65,9	56,4	26,7
28	Михайловский район	64	65,8	46,4	28,5	63,7	50,6	22,4
29	Немецкий национальный район	63	65,9	41,8	31,2	64,2	47,1	24,7
30	Новичихинский район	30	67,7	44,4	31,4	65,5	49,3	25,2
31	Павловский район	99	66,5	46,3	33,6	65,8	51,1	26,5
32	Панкрушихинский район	43	64,5	39,2	23,3	60,3	45,7	17,5
33	Первомайский район	98	63,8	42,9	27,7	61,8	47,6	21,4
34	Петропавловский район	51	60,3	38,3	24,8	58,6	43,3	18,3
35	Поспелихинский район	89	63,4	41,5	25,7	60,7	46,7	19,6
36	Ребрихинский район	61	65,3	44,5	28,5	62,6	50,2	22,2
37	Родинский район	56	67,4	47,1	30,8	66,9	51,0	23,4
38	Романовский район	34	63,5	43,9	26,0	61,9	49,2	18,8
39	Рубцовский район	40	67,1	47,5	33,2	66,1	52,1	26,3
41	ЗАТО Сибирский	43	63,1	38,1	26,7	60,7	44,4	20,1
42	Смоленский район	83	64,6	39,7	28,9	62,1	46,4	22,2

Код	МОУО	Кол-во уч-ов	Процент выполнения					
			заданий части			заданий сложности		
			А	В	С	БУ	ПУ	ВУ
43	Советский район	54	60,5	41,7	25,5	59,7	44,6	19,2
44	Солонешенский район	34	67,2	48,2	34,9	67,0	50,6	28,8
45	Солтонский район	31	61,1	41,2	24,4	58,2	45,9	18,9
46	Суетский район	21	56,4	30,0	22,4	55,3	36,4	14,9
47	Табунский район	24	63,3	48,7	33,5	61,6	54,5	27,2
48	Тальменский район	97	65,2	46,2	33,3	63,9	51,6	26,5
49	Тогульский район	38	57,1	35,4	21,2	54,8	40,2	15,2
50	Топчихинский район	50	70,1	49,1	34,0	67,5	56,1	27,0
51	Третьяковский район	27	66,1	49,3	34,3	65,7	50,8	29,0
52	Троицкий район	63	66,4	47,5	28,8	63,8	52,8	22,3
53	Тюменцевский район	32	57,3	42,6	26,4	55,3	47,3	20,8
54	Угловский район	47	61,6	39,4	20,2	57,7	45,1	14,3
55	Усть-Калманский район	31	66,6	47,4	33,8	66,1	52,1	26,7
56	Усть-Пристанский район	37	68,8	45,7	33,7	68,5	49,0	26,9
57	Хабарский район	62	64,0	38,3	27,1	60,0	46,9	20,6
58	Целинный район	52	64,5	45,3	28,1	63,3	48,4	21,9
59	Чарышский район	41	59,2	35,8	21,9	54,7	43,2	16,3
60	Шипуновский район	67	66,4	45,0	31,7	65,5	48,9	25,1
61	Шелаболихинский район	21	67,1	41,8	33,3	66,1	46,3	26,9
62	г. Алейск	87	63,3	45,9	29,9	63,5	48,9	22,8
63	г. Барнаул	1929	68,9	50,8	36,5	67,9	54,9	30,2
64	г. Белокуриха	68	63,3	40,4	24,4	60,2	46,3	18,2
65	г. Бийск	592	63,1	42,8	27,8	61,4	48,0	21,1
67	г. Заринск	116	65,5	46,2	33,6	64,5	50,7	27,1
68	г. Камень-на-Оби	120	65,6	45,9	30,1	64,5	50,0	23,4
69	г. Новоалтайск	189	65,6	47,9	31,7	64,5	50,9	25,7
70	г. Рубцовск	329	65,9	44,4	31,4	64,5	49,1	24,9
71	г. Славгород	100	67,9	49,9	30,2	65,7	53,5	24,4
72	г. Яровое	60	73,3	53,6	39,9	71,2	59,2	33,8
81	Краевые ОО	320	67,8	48,8	35,5	66,8	52,9	29,2
82	Негосударственные ОО	20	63,0	46,5	39,1	62,2	51,1	33,7

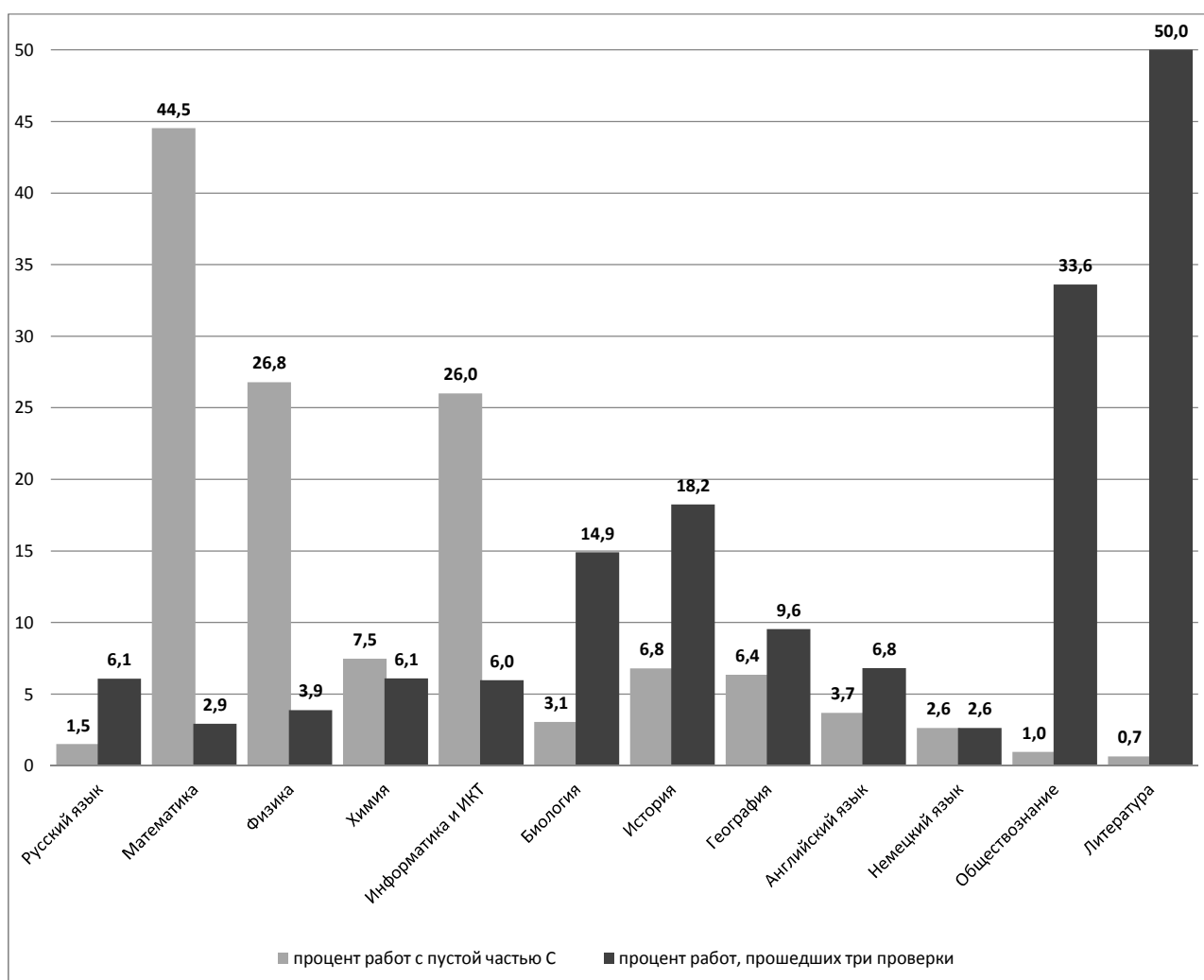
Литература

Код	МОУО	Кол-во уч-ов	Процент выполнения					
			заданий части			заданий сложности		
			А	В	С	БУ	ПУ	ВУ
	Алтайский край	464		78,6	53,4	78,6	55,7	50,7
1	Алейский район	2		66,7	56,7	66,7	53,1	60,7
2	Алтайский район	6		83,3	58,3	83,3	54,2	63,1
4	Бийский район	10		80,0	41,7	80,0	49,4	32,9
5	Благовещенский район	5		76,7	54,7	76,7	51,3	58,6
6	Бурлинский район	1		75,0	76,7	75,0	68,8	85,7
8	Волчихинский район	5		78,3	54,0	78,3	51,3	57,1
10	Ельцовский район	1		83,3	70,0	83,3	68,8	71,4
11	Завьяловский район	4		64,6	44,2	64,6	43,8	44,6
12	Залесовский район	4		79,2	71,7	79,2	78,1	64,3
13	Змеиногорский район	1		91,7	63,3	91,7	62,5	64,3
14	Заринский район	2		70,8	38,3	70,8	40,6	35,7
15	Зональный район	1		83,3	53,3	83,3	37,5	71,4
16	Калманский район	3		80,6	70,0	80,6	72,9	66,7
18	Ключевский район	1		100,0	80,0	100,0	68,8	92,9
19	Косихинский район	3		77,8	71,1	77,8	72,9	69,1
20	Красногорский район	2		75,0	60,0	75,0	46,9	75,0
21	Краснощековский район	2		79,2	60,0	79,2	56,3	64,3
22	Крутихинский район	1		75,0	70,0	75,0	56,3	85,7
23	Кулундинский район	6		86,1	62,2	86,1	62,5	61,9
24	Курьинский район	3		63,9	47,8	63,9	41,7	54,8
25	Кытмановский район	2		79,2	63,3	79,2	59,4	67,9
26	Локтевский район	6		86,1	73,9	86,1	69,8	78,6
28	Михайловский район	6		75,0	40,0	75,0	41,7	38,1
29	Немецкий национальный район	1		91,7	50,0	91,7	62,5	35,7
30	Новичихинский район	2		95,8	55,0	95,8	37,5	75,0
31	Павловский район	3		77,8	44,4	77,8	58,3	28,6
32	Панкрушихинский район	2		79,2	56,7	79,2	56,3	57,1
33	Первомайский район	11		75,8	43,3	75,8	46,6	39,6
34	Петропавловский район	4		70,8	58,3	70,8	59,4	57,1
35	Поспелихинский район	7		77,4	50,0	77,4	47,3	53,1
36	Ребрихинский район	5		85,0	64,7	85,0	58,8	71,4
37	Родинский район	3		80,6	54,4	80,6	58,3	50,0
38	Романовский район	2		87,5	53,3	87,5	71,9	32,1
39	Рубцовский район	4		91,7	49,2	91,7	67,2	28,6
41	ЗАТО Сибирский	1		66,7	53,3	66,7	62,5	42,9
42	Смоленский район	3		80,6	61,1	80,6	66,7	54,8
44	Солонешенский район	4		77,1	50,0	77,1	48,4	51,8
46	Суетский район	1		58,3	33,3	58,3	25,0	42,9
48	Тальменский район	11		75,8	65,5	75,8	67,6	63,0
49	Тогульский район	1		75,0	26,7	75,0	12,5	42,9
51	Третьяковский район	1		50,0	33,3	50,0	25,0	42,9

Код	МОУО	Кол-во уч-ов	Процент выполнения					
			заданий части			заданий сложности		
			А	В	С	БУ	ПУ	ВУ
52	Троицкий район	1		83,3	76,7	83,3	68,8	85,7
53	Тюменцевский район	2		83,3	48,3	83,3	46,9	50,0
54	Угловский район	1		91,7	26,7	91,7	18,8	35,7
55	Усть-Калманский район	2		83,3	20,0	83,3	37,5	0,0
58	Целинный район	1		66,7	86,7	66,7	87,5	85,7
59	Чарышский район	3		72,2	48,9	72,2	54,2	42,9
60	Шипуновский район	2		79,2	53,3	79,2	43,8	64,3
61	Шелаболихинский район	3		63,9	35,6	63,9	29,2	42,9
62	г. Алейск	5		73,3	53,3	73,3	62,5	42,9
63	г. Барнаул	184		78,0	52,6	78,0	56,8	47,8
64	г. Белокуриха	2		75,0	38,3	75,0	43,8	32,1
65	г. Бийск	33		72,0	41,7	72,0	45,8	37,0
67	г. Заринск	8		77,1	50,0	77,1	47,7	52,7
68	г. Камень-на-Оби	6		87,5	68,3	87,5	64,6	72,6
69	г. Новоалтайск	19		75,0	40,2	75,0	45,1	34,6
70	г. Рубцовск	21		90,5	63,2	90,5	64,9	61,2
71	г. Славгород	2		58,3	21,7	58,3	18,8	25,0
81	Краевые ОО	19		86,4	72,5	86,4	71,7	73,3
82	Негосударственные ОО	7		89,3	70,5	89,3	67,0	74,5

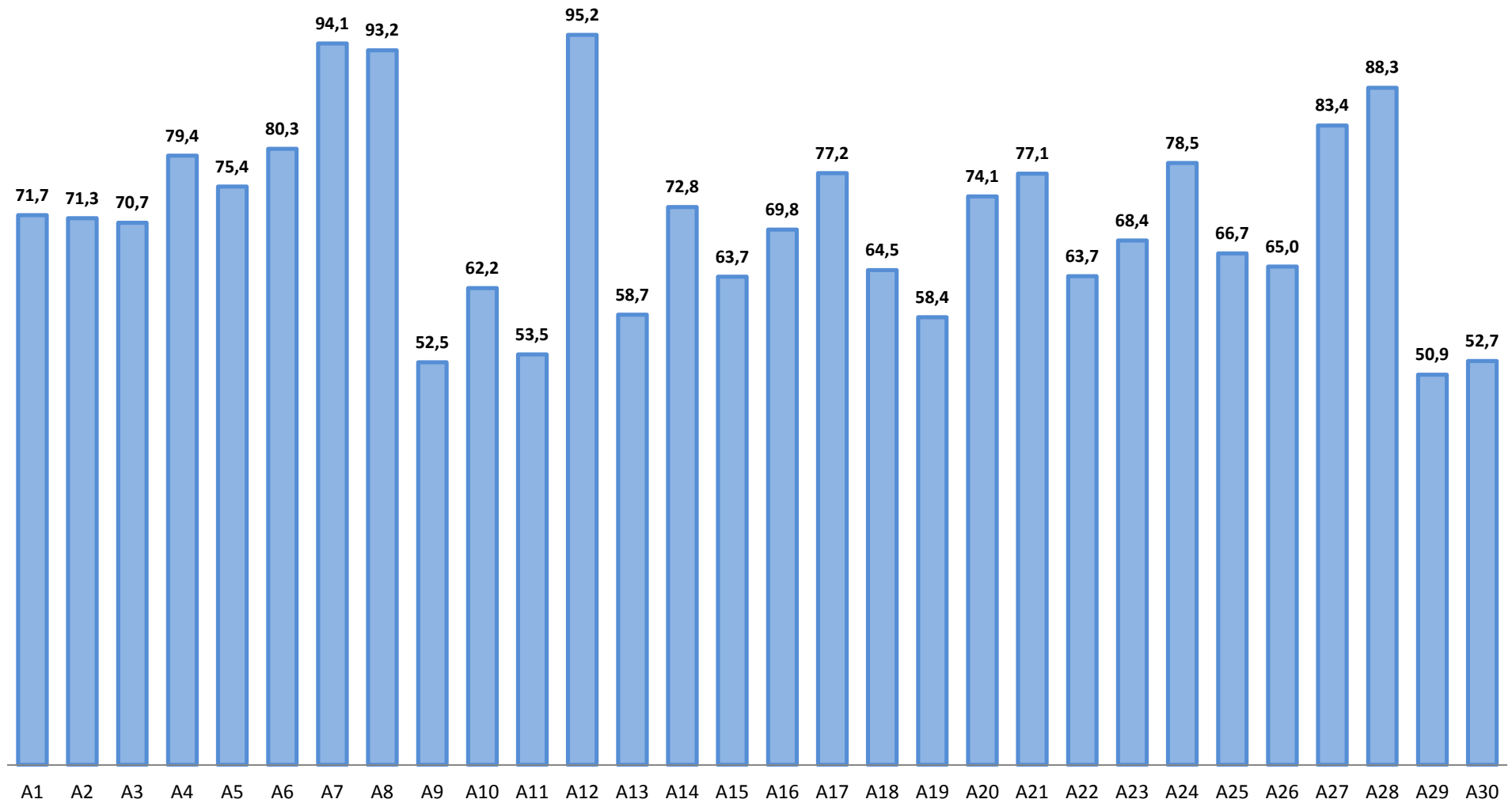
**Доля работ с пустой частью С и работ, отправленных на третью проверку
(выпускники общеобразовательных учреждений текущего года)**

Предмет	Число работ	в т.ч. с пустой частью С		в т.ч. прошедших три проверки	
		кол-во	%	кол-во	%
Русский язык	11632	174	1,50	707	6,08
Математика	11621	5176	44,54	341	2,93
Физика	2860	766	26,78	111	3,88
Химия	885	66	7,46	54	6,10
Информатика и ИКТ	519	135	26,01	31	5,97
Биология	1805	55	3,05	269	14,90
История	1930	131	6,79	352	18,24
География	220	14	6,36	21	9,55
Английский язык	543	20	3,68	37	6,81
Немецкий язык	38	1	2,63	1	2,63
Французский язык	1				
Обществознание	6897	67	0,97	2318	33,61
Литература	464	3	0,65	232	50,00



Результаты выполнения заданий КИМ ЕГЭ по русскому языку

Процент верно выполненных заданий части А



Русский язык

Процент выполнения заданий части В

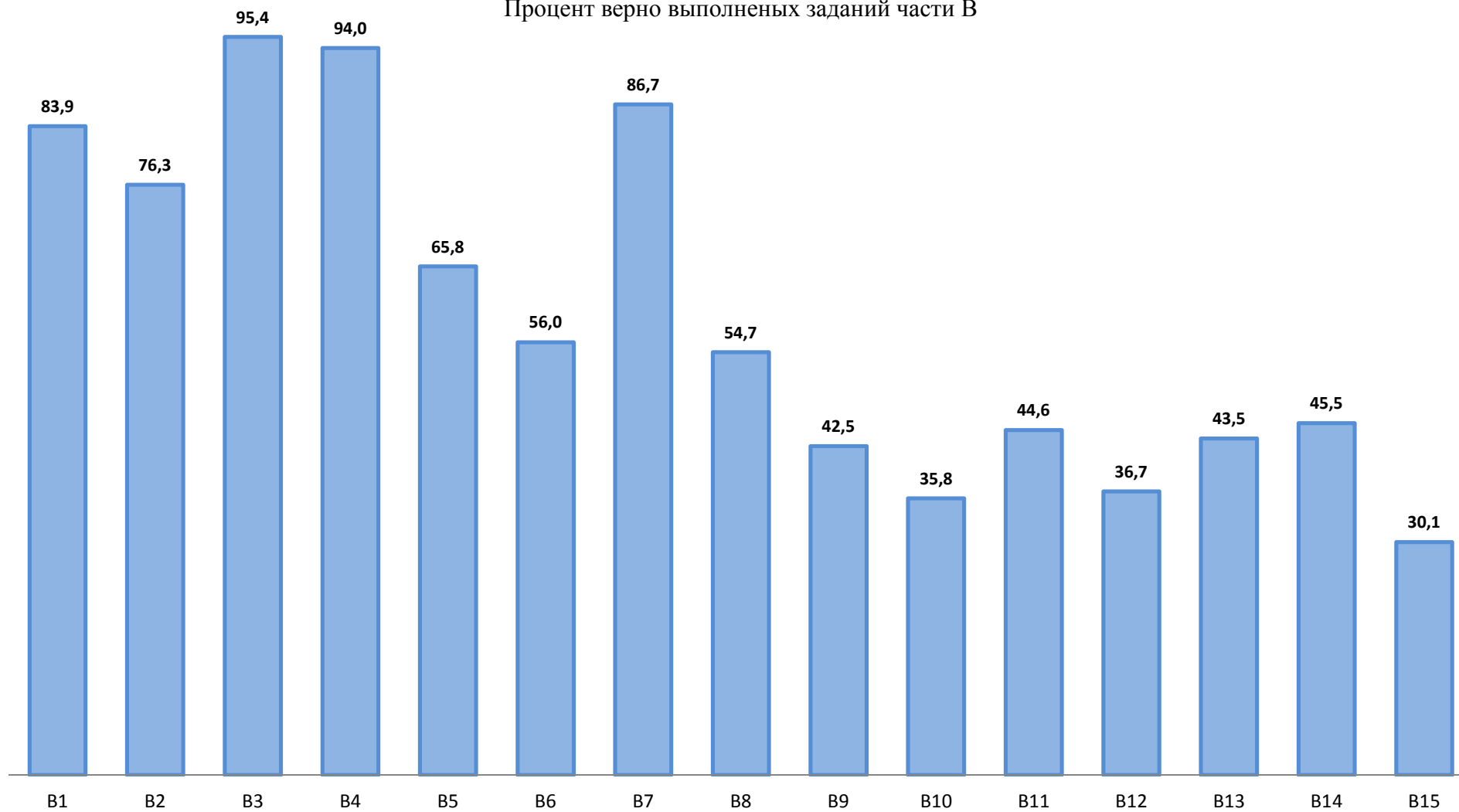
Кол-во баллов	В1-в	В2-в	В3-в	В4-в	В5-в	В6-в	В7-в	В8-в
X	2,64	4,89	8,37	1,87	2,91	2,56	2,53	4,65
0	48,87	49,86	31,15	49,58	62,79	44,33	36,73	10,26
1	48,5	45,25	60,48	48,56	34,29	53,1	60,74	17,84
2								23,36
3								24,67
4								19,22

Процент выполнения заданий части С

Кол-во баллов	С1-п	С2-п	С3-п	С4-п	С5-п	С6-п	С7-п	С8-п	С9-п	С10-п	С11-п	С12-п
X	1,53	1,53	1,53	1,53	1,53	1,53	1,53	1,53	1,53	1,53	1,53	1,53
0	4,74	12,26	11,77	14,19	3,09	1,08	14,28	22,06	8,3	3,89	1,53	7,9
1	93,73	28,28	86,7	30,33	42	50,62	21,43	24,36	49,92	43,57	96,94	90,57
2		57,93		24,91	53,37	46,77	36,68	35,08	40,25	51,01		
3				29,04			26,07	16,98				

Результаты выполнения заданий КИМ ЕГЭ по математике

Процент верно выполненных заданий части В



Математика

Процент выполнения заданий части В

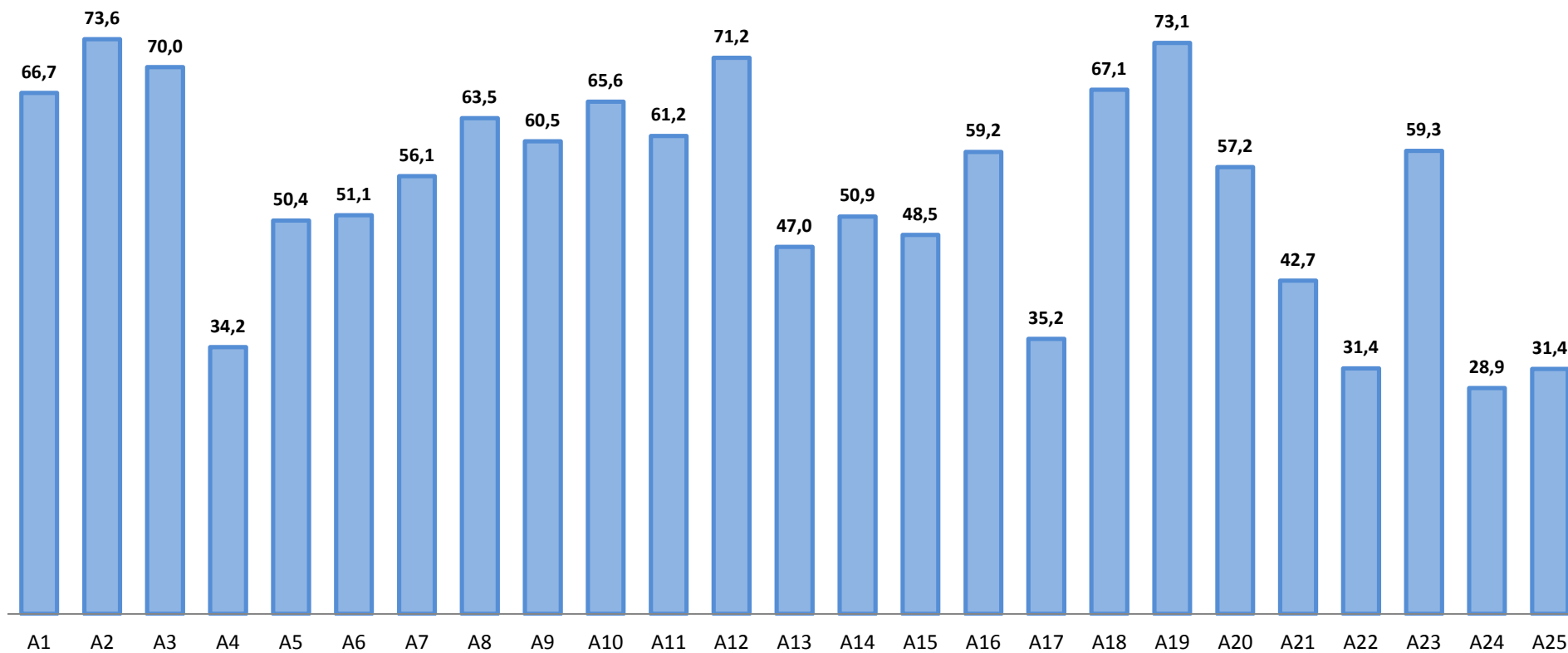
Кол-во баллов	В1-б	В2-б	В3-б	В4-б	В5-б	В6-б	В7-б	В8-б	В9-б	В10-б	В11-п	В12-п	В13-п	В14-п	В15-п
X	0,08	0,4	0,07	0,32	2,17	2,4	2,33	5,78	12,33	16,23	16,81	26,31	16,16	12,71	25,08
0	16,05	23,31	4,5	5,71	32,07	41,65	10,95	39,56	45,16	48,01	38,6	37,04	40,33	41,8	44,81
1	83,87	76,29	95,43	93,98	65,76	55,95	86,71	54,66	42,51	35,76	44,58	36,66	43,51	45,5	30,11

Процент выполнения заданий части С

Кол-во баллов	С1-п	С2-п	С3-п	С4-п	С5-в	С6-в
X	56,22	78,87	73,08	94,47	91,19	81,89
0	15,98	19,71	12,41	4,36	5,76	12,76
1	11,32	1,02	9,56	0,72	2,69	4,86
2	16,48	0,41	1,6	0,09	0,22	0,34
3			3,35	0,36	0,12	0,07
4					0,03	0,08

Результаты выполнения заданий КИМ ЕГЭ по физике

Процент верно выполненных заданий части А



Физика

Процент выполнения заданий части В

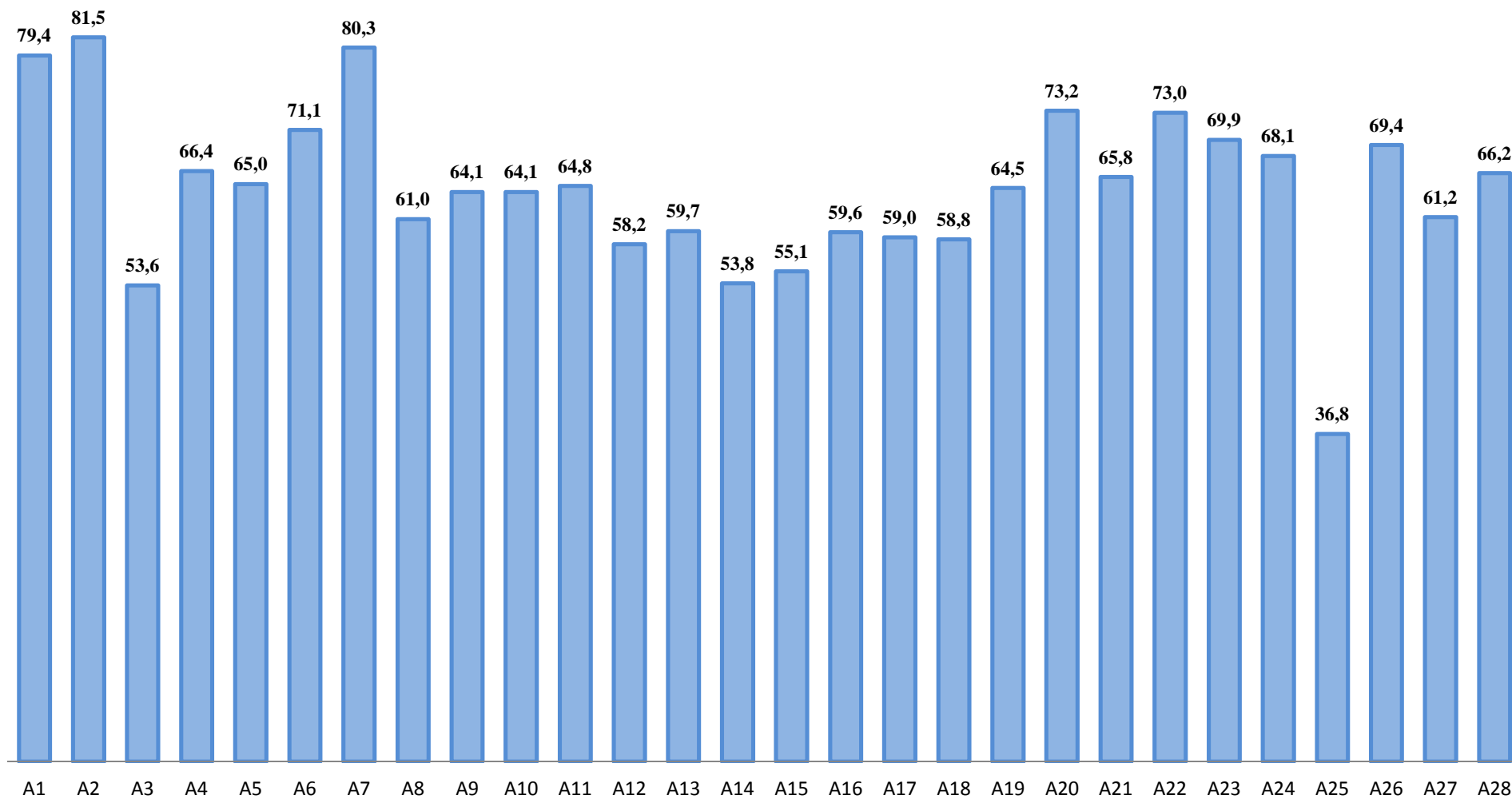
Кол-во баллов	В1-б	В2-п	В3-б	В4-п
X	0,31	0,7	0,59	0,8
0	74,41	60,59	51,05	37,62
1	11,12	23,67	24,51	35,35
2	14,16	15,03	23,85	26,22

Процент выполнения заданий части С

Кол-во баллов	С1-п	С2-в	С3-в	С4-в	С5-в	С6-в
X	35,91	60,63	62,1	59,06	70,42	84,16
0	44,76	28,01	17,52	21,05	19,97	10,45
1	17,1	9,72	9,9	11,71	6,22	4,13
2	1,54	0,91	5,28	4,58	1,89	0,73
3	0,7	0,73	5,21	3,6	1,5	0,52

Результаты выполнения заданий КИМ ЕГЭ по химии

Процент верно выполненных заданий части А



Химия

Процент выполнения заданий части В

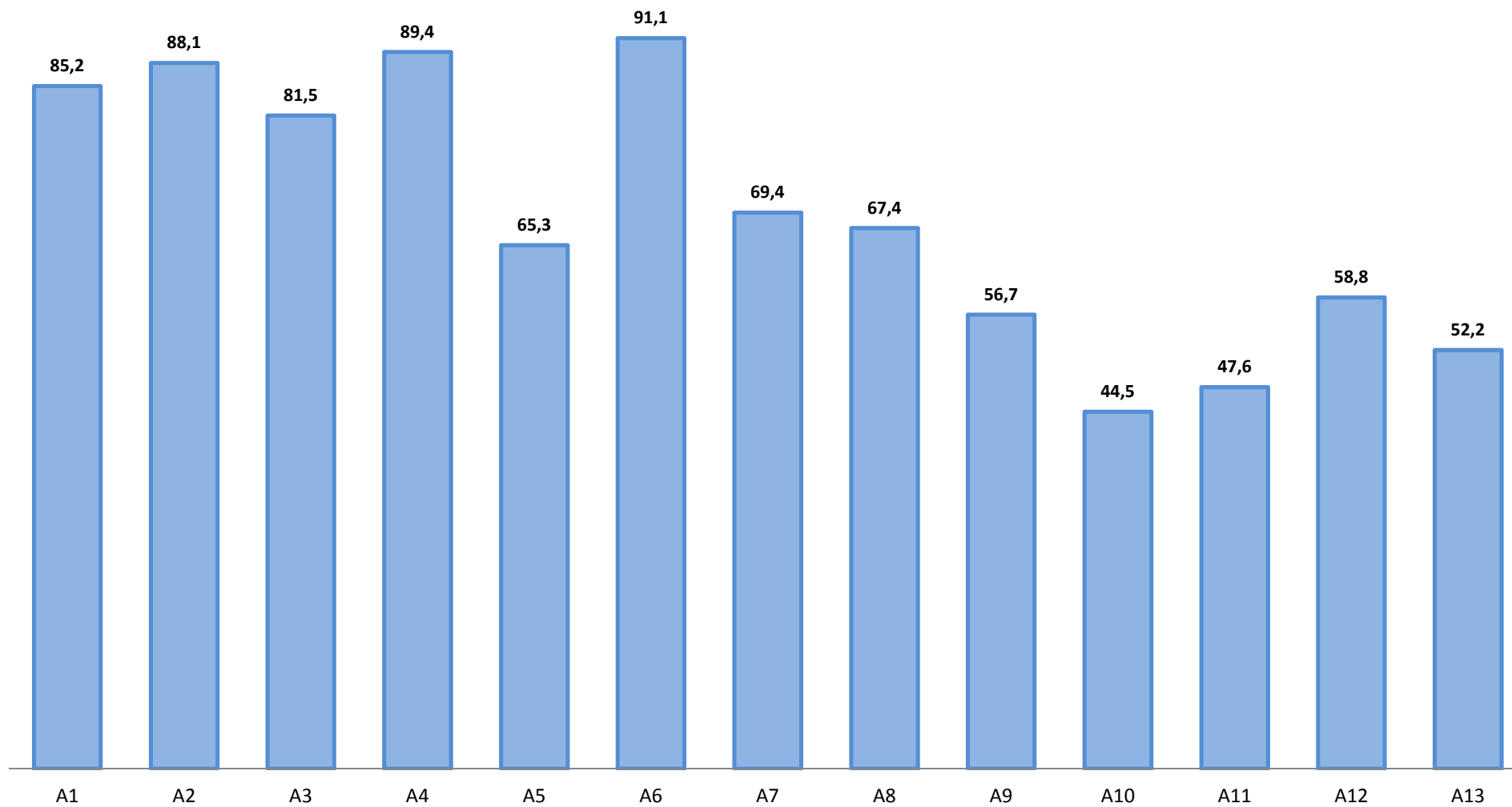
Кол-во баллов	В1-п	В2-п	В3-п	В4-п	В5-п	В6-п	В7-п	В8-п	В9-п
X	0,56	0,34	0,23	0,23	1,36	0,9	0,34	0,68	2,71
0	35,37	24,97	30,51	41,58	65,65	60	15,14	23,39	25,88
1	18,64	20,11	21,47	21,47	19,55	23,95	44,86	45,31	42,37
2	45,42	54,58	47,8	36,72	13,45	15,14	39,66	30,62	29,04

Процент выполнения заданий части С

Кол-во баллов	С1-в	С2-в	С3-в	С4-в	С5-в
X	11,75	28,7	43,95	47,68	39,21
0	19,21	22,49	23,73	23,95	26,55
1	18,53	27,01	10,85	13,45	8,7
2	18,53	9,94	7,01	6,55	3,28
3	31,98	6,44	5,08	3,39	22,26
4		5,42	5,42	4,97	
5			3,95		

Результаты выполнения заданий КИМ ЕГЭ по информатике и ИКТ

Процент верно выполненных заданий части А



Информатика и ИКТ

Процент выполнения заданий части В

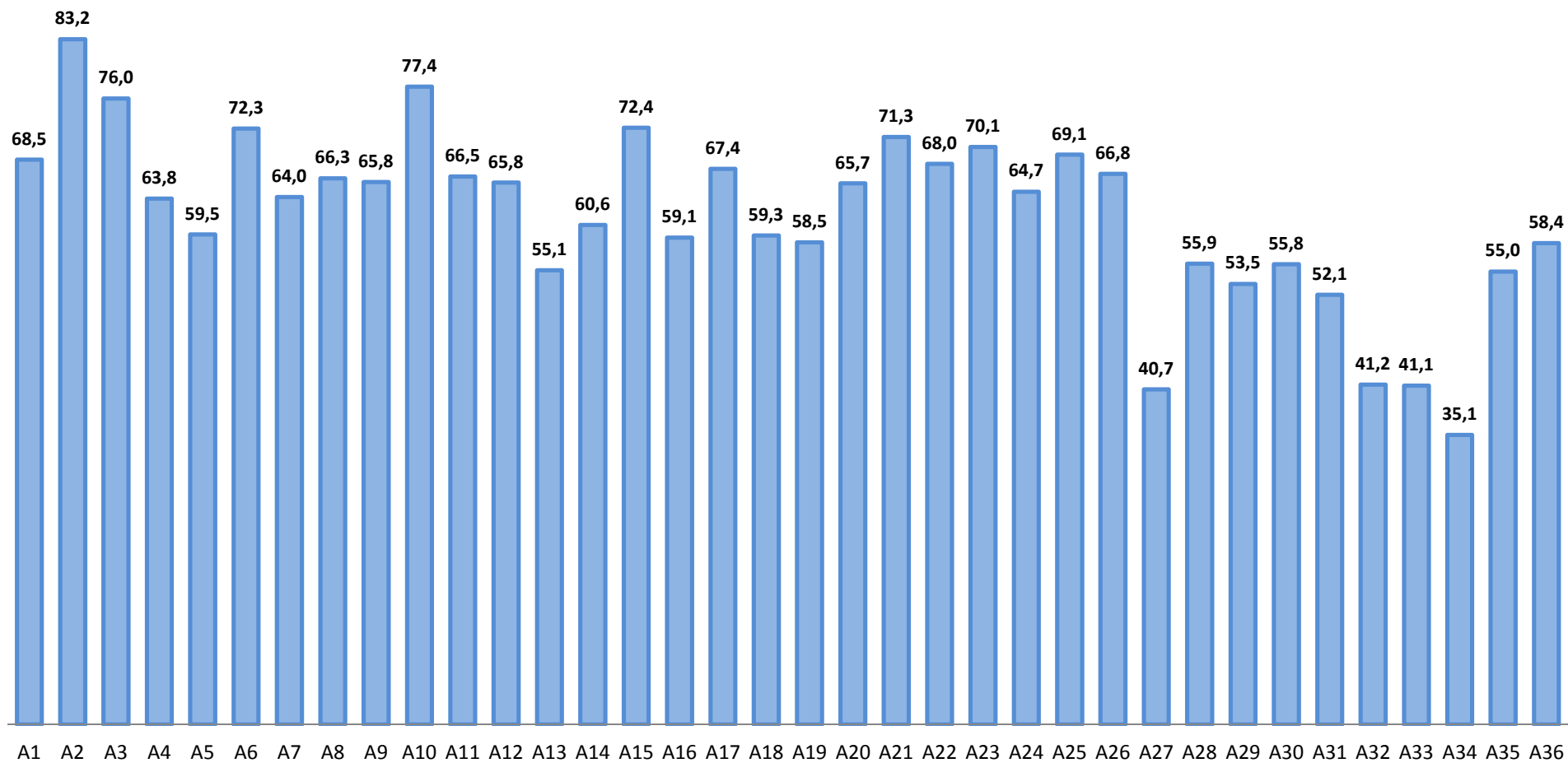
Кол-во баллов	В1-б	В2-б	В3-б	В4-б	В5-б	В6-б	В7-п	В8-п	В9-п	В10-п	В11-п	В12-п	В13-п	В14-п	В15-в
X	1,73	0,58	2,7	6,17	2,12	6,94	9,63	13,68	0,39	6,94	4,43	3,85	4,82	23,12	26,2
0	9,83	14,07	19,27	51,45	34,68	80,54	63,01	47,21	32,95	40,85	37,76	55,68	61,85	50,87	66,86
1	88,44	85,36	78,03	42,39	63,2	12,52	27,36	39,11	66,67	52,22	57,8	40,46	33,33	26,01	6,94

Процент выполнения заданий части С

Кол-во баллов	С1-п	С2-в	С3-в	С4-в
X	42	48,55	30,64	79,58
0	9,63	11,37	4,82	5,97
1	7,32	8,86	13,49	6,55
2	16,76	31,21	12,52	5,39
3	24,28		38,54	1,16
4				1,35

Результаты выполнения заданий КИМ ЕГЭ по биологии

Процент верно выполненных заданий части А



Биология

Процент выполнения заданий части В

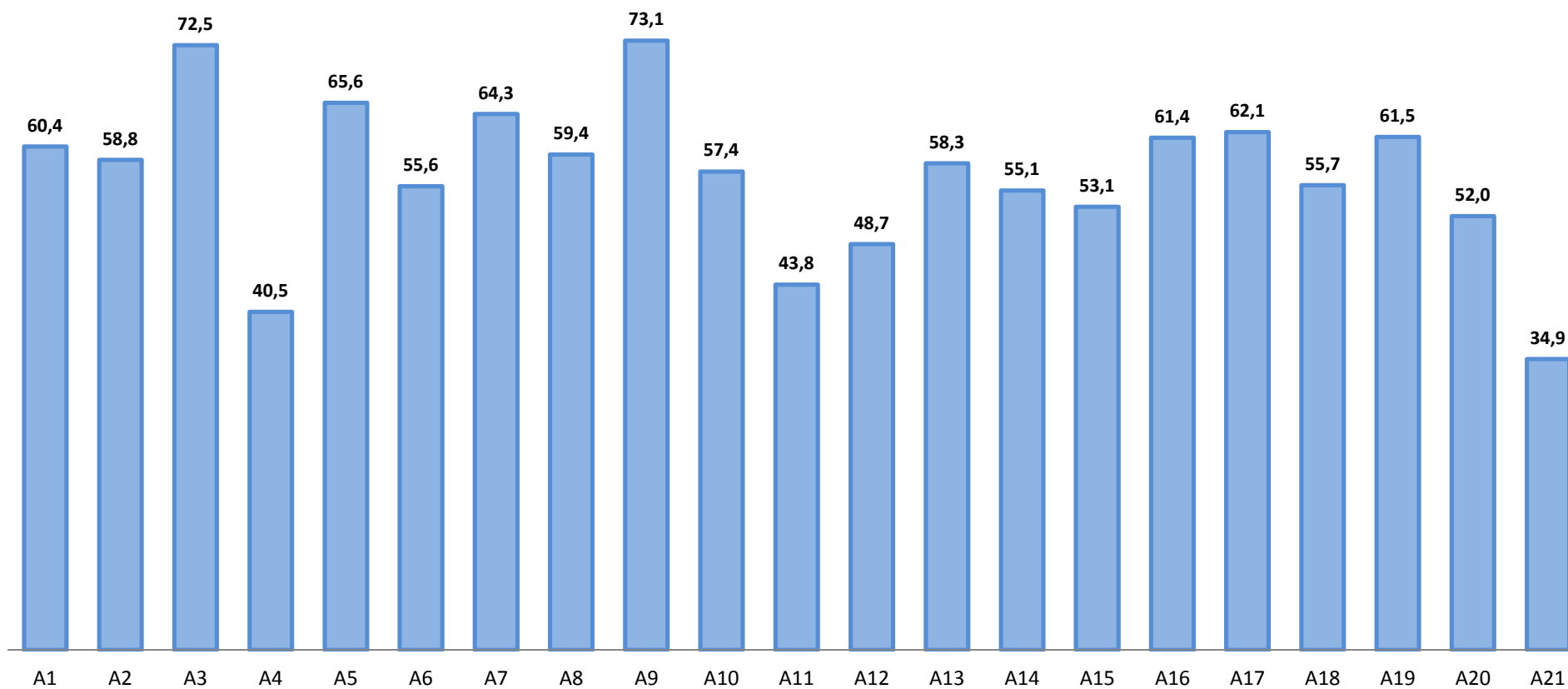
Кол-во баллов	В1-п	В2-п	В3-п	В4-п	В5-п	В6-п	В7-п	В8-п
X	0,55	0,17	0,22	0,28	0,44	1,05	0,66	0,66
0	25,32	7,53	23,71	32,63	50,91	56,68	45,98	40,17
1	40,72	30,75	34,85	23,32	26,32	20,66	27,42	23,16
2	33,41	61,55	41,22	43,77	22,33	21,61	25,93	36,01

Процент выполнения заданий части С

Кол-во баллов	С1-п	С2-в	С3-в	С4-в	С5-в	С6-в
X	9,42	28,31	23,16	23,38	49,47	34,68
0	22,05	25,93	35,07	20,55	22,99	15,68
1	51,69	25,48	27,7	30,3	16,45	11,86
2	16,84	14,13	11,75	17,89	3,93	19,5
3		6,15	2,33	7,87	7,15	18,28

Результаты выполнения заданий КИМ ЕГЭ по истории

Процент верно выполненных заданий части А



История

Процент выполнения заданий части В

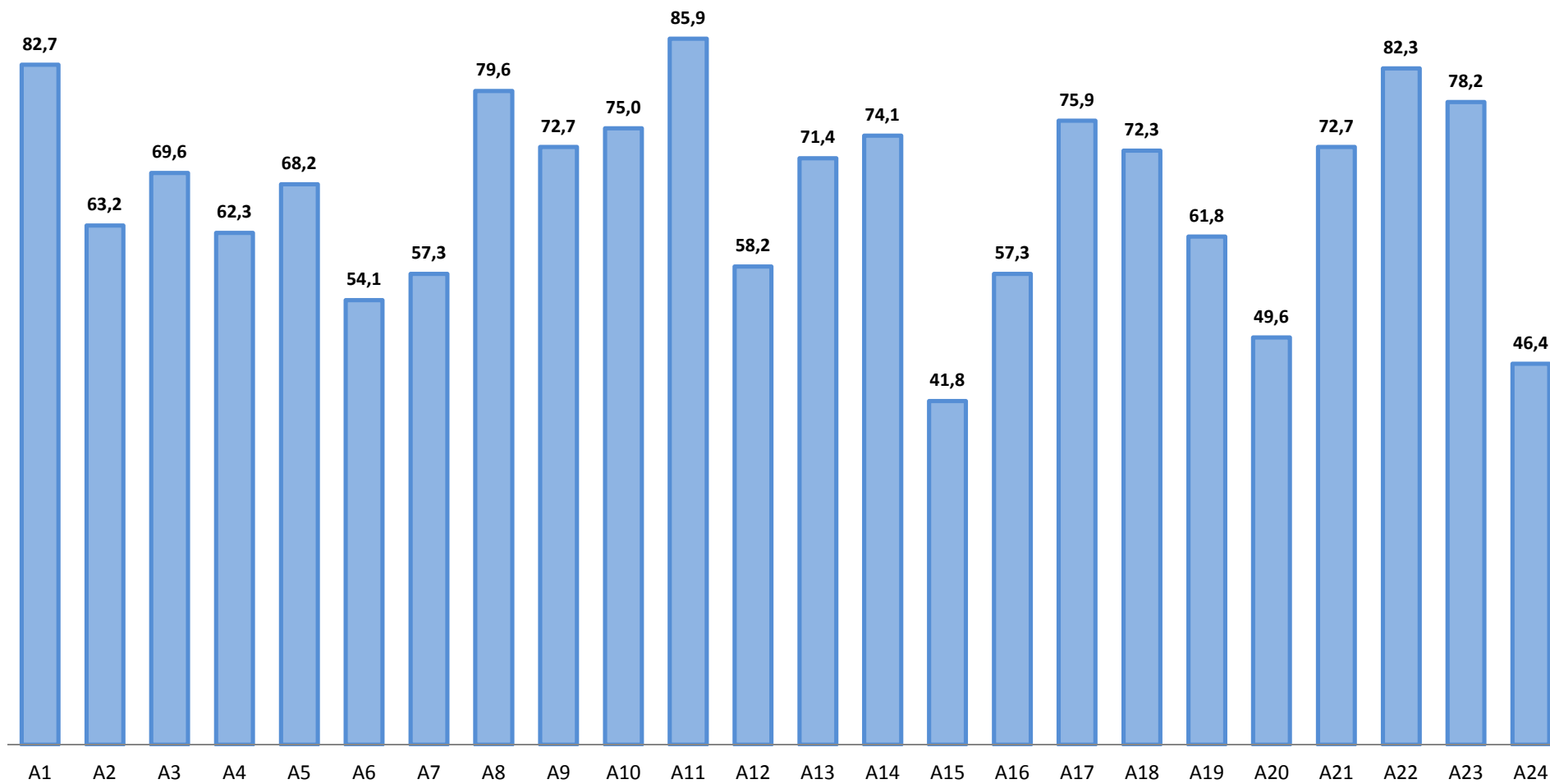
Кол-во баллов	В1-п	В2-п	В3-п	В4-б	В5-б	В6-п	В7-п	В8-б	В9-б	В10-б	В11-п	В12-п	В13-п
X	0,36	0,57	0,73	5,96	10,47	2,12	0,88	9,43	18,08	21,19	1,81	4,97	6,01
0	64,66	19,33	44,25	35,39	29,17	39,12	21,45	40,31	42,8	52,54	25,8	60,26	42,18
1	34,97	35,65	11,19	58,65	60,36	14,92	52,18	50,26	39,12	26,27	51,61	34,77	51,81
2		44,46	43,83			15,7	25,49				20,78		
3						28,13							

Процент выполнения заданий части С

Кол-во баллов	С1-п	С2-б	С3-в	С4-в	С5-в	С6-в	С7-в	С8-в
X	23,78	17,51	36,89	36,99	41,81	19,9	19,9	19,9
0	42,18	19,48	35,49	15,7	32,95	9,53	25,8	42,33
1	20,31	26,89	17,77	21,76	7,51	70,57	30	28,24
2	13,73	36,11	9,84	15,85	8,7		16,58	9,53
3				9,69	6,42		7,72	
4					2,59			

Результаты выполнения заданий КИМ ЕГЭ по географии

Процент верно выполненных заданий части А



География

Процент выполнения заданий части В

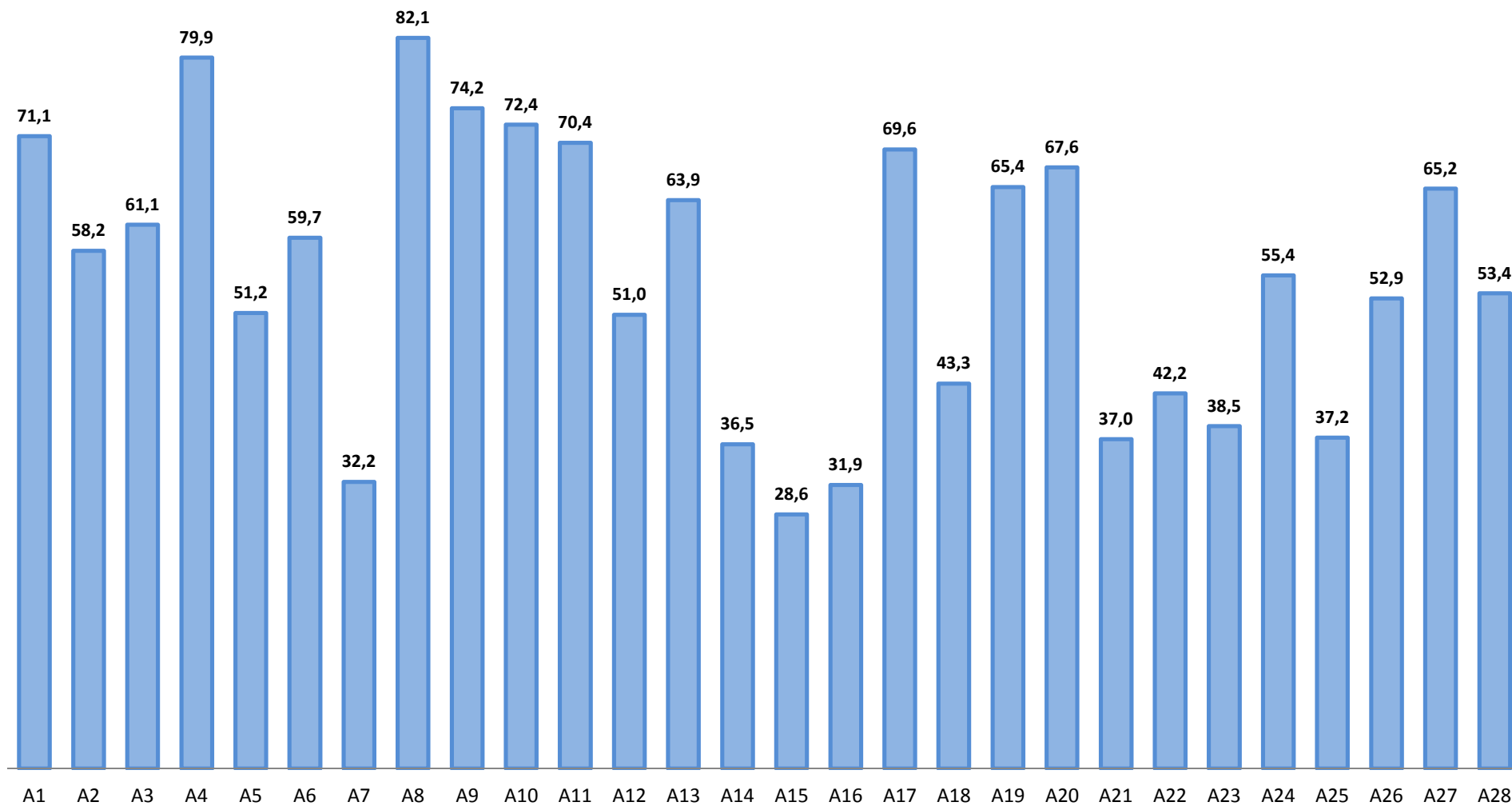
Кол-во баллов	В1-б	В2-б	В3-б	В4-п	В5-п	В6-п	В7-п	В8-п	В9-п	В10-п	В11-в	В12-б	В13-п
X			0,45	0,45	1,82	5,45		0,45	0,45	5	7,27	9,55	13,64
0	15,91	24,09	27,73	21,82	28,18	25,91	52,73	31,36	42,27	49,55	55,91	16,82	28,64
1	84,09	15,91	13,64	40,45	70	68,64	47,27	68,18	57,27	45,45	36,82	73,64	57,73
2		60	58,18	37,27									

Процент выполнения заданий части С

Кол-во баллов	С1-в	С2-в	С3-в	С4-п	С5-в	С6-в	С7-в
X	25,91	27,73	17,73	17,73	34,09	35	35
0	11,82	21,82	11,36	20,45	26,36	31,36	18,18
1	19,09	32,73	35,45	25,45	16,36	33,64	14,55
2	43,18	17,73	35,45	36,36	23,18		32,27

Результаты выполнения заданий КИМ ЕГЭ по английскому языку

Процент верно выполненных заданий части А



Английский язык

Процент выполнения заданий части В

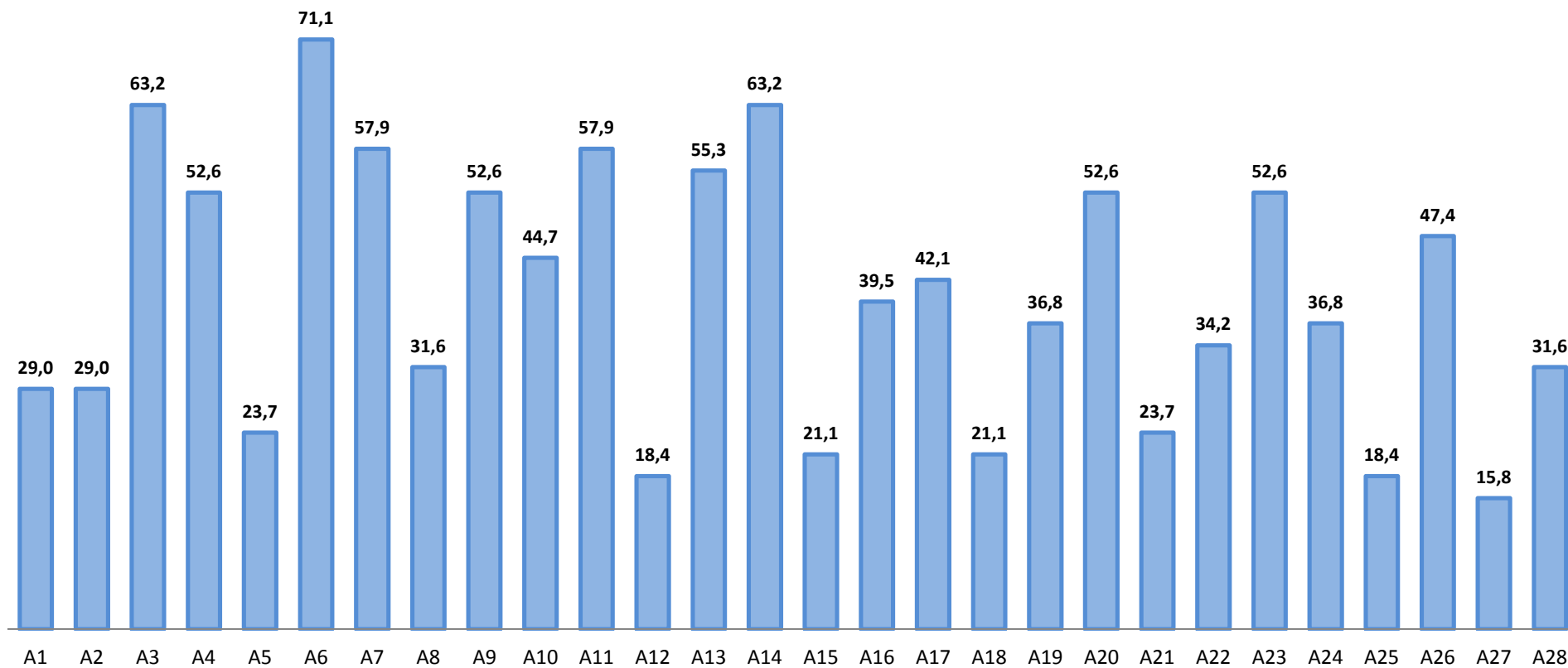
Кол-во баллов	В1-6	В2-6	В3-п	В4-6	В5-6	В6-6	В7-6	В8-6	В9-6	В10-6	В11-6	В12-6	В13-6	В14-6	В15-6	В16-6
X	1,29	0,92	1,1	1,66	2,21	0,74	1,29	0,74	1,66	0,55	2,21	1,84	2,95	8,47	4,42	6,08
0	2,21	2,58	7,37	28,55	35,54	67,59	44,94	42,91	39,78	44,75	35,17	29,1	34,62	53,78	66,3	55,62
1	5,89	6,81	10,5	69,8	62,25	31,68	53,78	56,35	58,56	54,7	62,62	69,06	62,43	37,75	29,28	38,31
2	7,18	12,15	9,58													
3	12,34	10,5	10,87													
4	18,97	10,68	12,15													
5	18,78	18,42	12,34													
6	33,33	10,68	36,1													
7		27,26														

Процент выполнения заданий части С

Кол-во баллов	С1-6	С2-6	С3-6	С4-в	С5-в	С6-в	С7-в	С8-в
X	4,24	4,24	4,24	25,23	25,23	25,23	25,23	25,23
0	4,05	7,18	47,15	16,02	16,02	16,94	36,1	23,57
1	53,59	22,1	30,39	19,89	9,58	16,39	16,57	30,94
2	38,12	66,48	18,23	23,39	24,31	25,6	15,65	20,26
3				15,47	24,86	15,84	6,45	

Результаты выполнения заданий КИМ ЕГЭ по немецкому языку

Процент верно выполненных заданий части А



Немецкий язык

Процент выполнения заданий части В

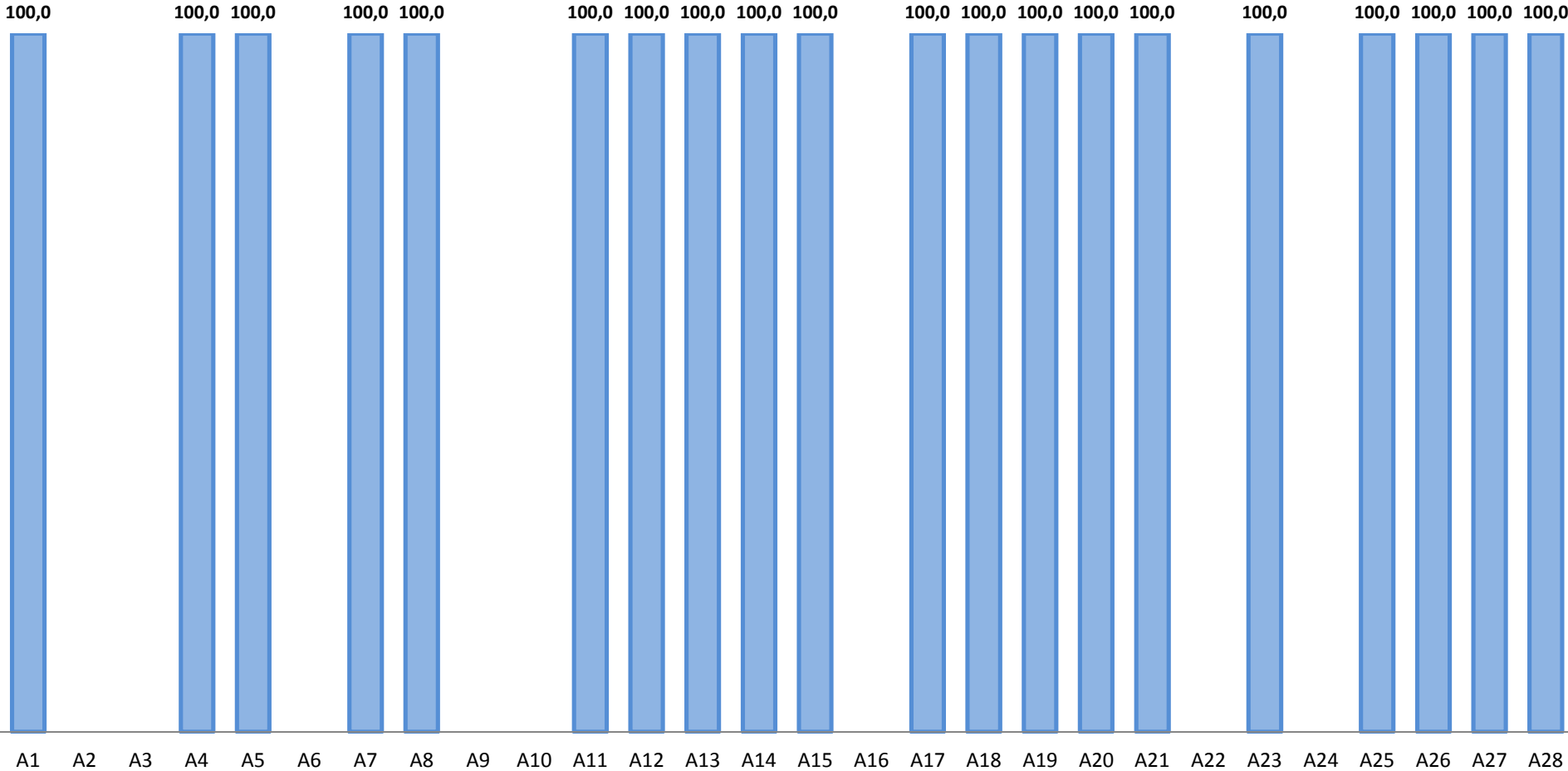
Кол-во баллов	В1-6	В2-6	В3-п	В4-6	В5-6	В6-6	В7-6	В8-6	В9-6	В10-6	В11-6	В12-6	В13-6	В14-6	В15-6	В16-6
X						2,63				2,63			2,63			
0	7,89		21,05	50	15,79	52,63	68,42	60,53	57,89	52,63	63,16	44,74	47,37	42,11	73,68	65,79
1	13,16		18,42	50	84,21	44,74	31,58	39,47	42,11	44,74	36,84	55,26	50	57,89	26,32	34,21
2	13,16	5,26	15,79													
3	21,05	15,79	21,05													
4	13,16	21,05	15,79													
5	5,26	28,95	2,63													
6	26,32	10,53	5,26													
7		18,42														

Процент выполнения заданий части С

Кол-во баллов	С1-6	С2-6	С3-6	С4-в	С5-в	С6-в	С7-в	С8-в
X	2,63	2,63	2,63	47,37	47,37	47,37	47,37	47,37
0	7,89	7,89	42,11	15,79	15,79	15,79	31,58	21,05
1	34,21	31,58	44,74	18,42	7,89	13,16	13,16	23,68
2	55,26	57,89	10,53	10,53	18,42	18,42	5,26	7,89
3				7,89	10,53	5,26	2,63	

Результаты выполнения заданий КИМ ЕГЭ по французскому языку

Процент верно выполненных заданий части А



Французский язык

Процент выполнения заданий части В

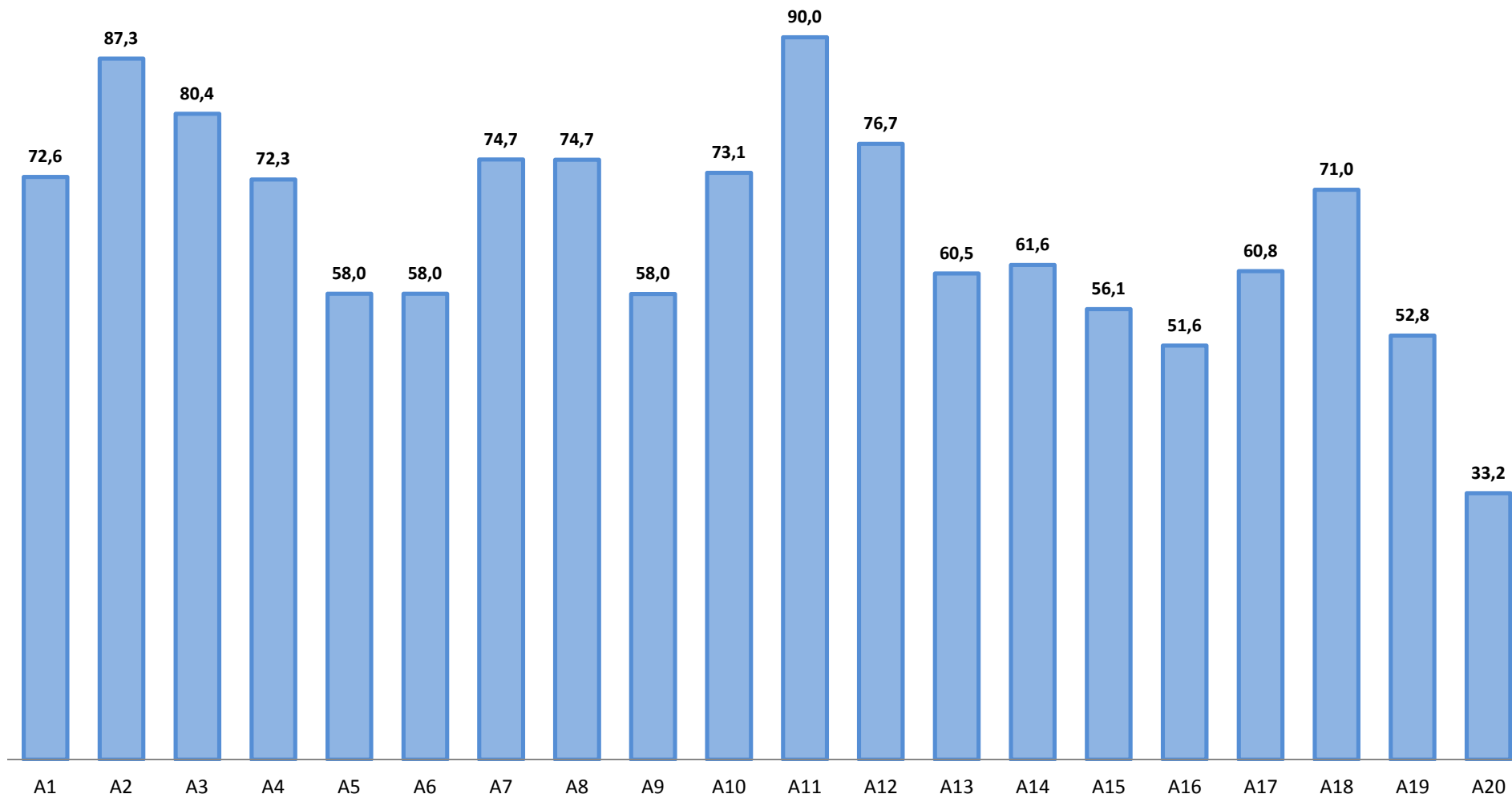
Кол-во баллов	В1-б	В2-б	В3-п	В4-б	В5-б	В6-б	В7-б	В8-б	В9-б	В10-б	В11-б	В12-б	В13-б	В14-б	В15-б	В16-б
X															100	
0										100		100	100			
1				100	100	100	100	100	100		100			100		100
2			100													
3	100															
4																
5																
6																
7		100														

Процент выполнения заданий части С

Кол-во баллов	С1-б	С2-б	С3-б	С4-в	С5-в	С6-в	С7-в	С8-в
X								
0								
1	100		100					100
2		100		100		100	100	
3					100			

Результаты выполнения заданий КИМ ЕГЭ по обществознанию

Процент верно выполненных заданий части А



Обществознание

Процент выполнения заданий части В

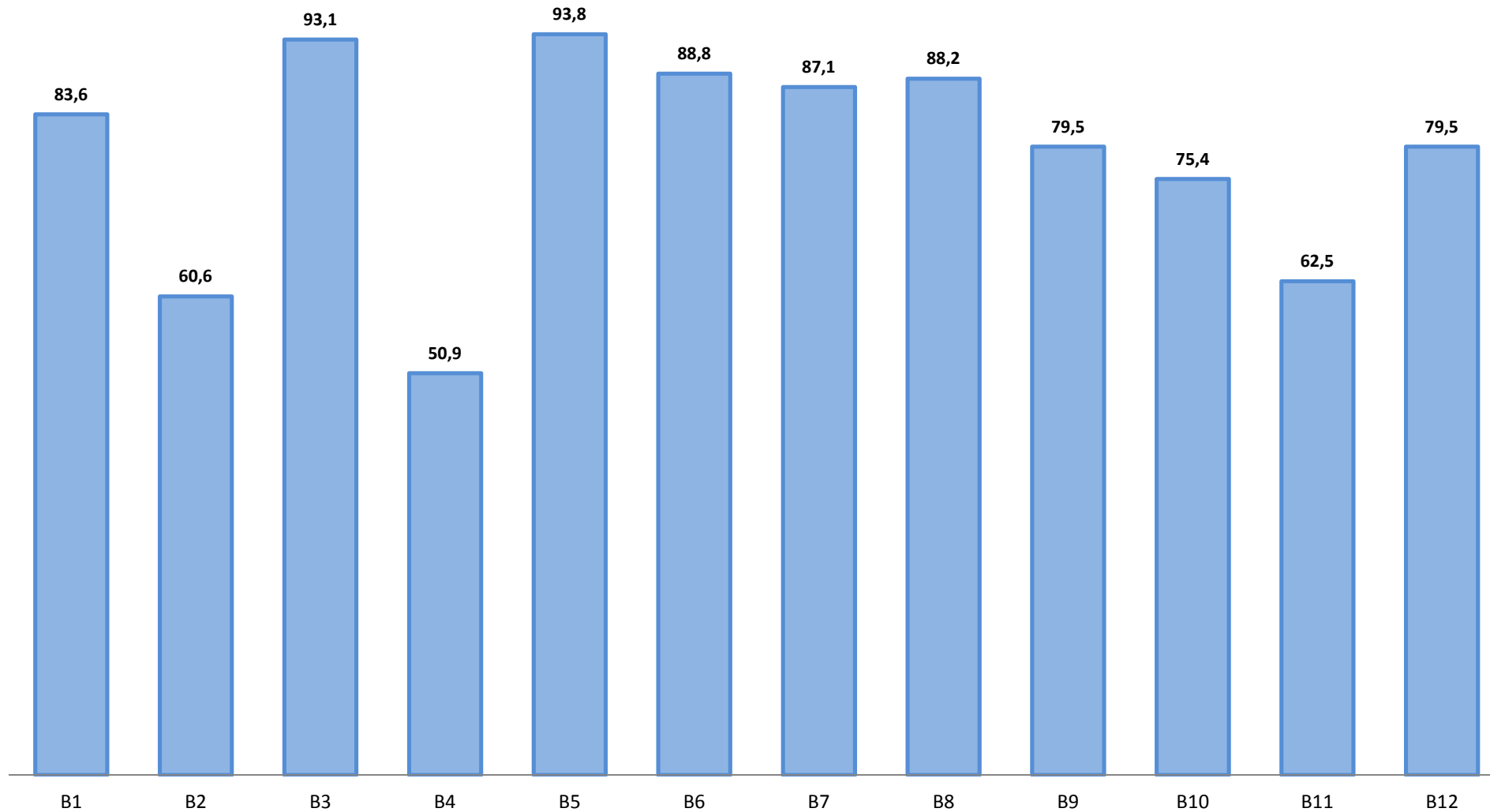
Кол-во баллов	В1-б	В2-б	В3-б	В4-п	В5-п	В6-п	В7-п	В8-б
X	7,39	1,09	0,35	0,45	0,38	1,62	1,16	2,78
0	42,86	37,48	44,12	38,65	59,21	44,99	22,24	37,19
1	49,75	61,43	26,52	34,25	21,46	18,37	43,56	60,03
2			29,01	26,65	18,95	35,02	33,04	

Процент выполнения заданий части С

Кол-во баллов	С1-б	С2-б	С3-в	С4-в	С5-в	С6-в	С7-в	С8-в	С9-в	С10-в	С11-в
X	2,03	9,19	11,66	28,27	37,68	48,17	46,25	42,73	25,26	25,26	25,26
0	10,05	11,22	27,16	19,88	27,64	15,83	11,28	44,05	15,62	46,66	38,81
1	28,07	33,58	13,37	27,91	14,8	14,11	19,52	10,05	59,13	23,37	30,77
2	59,85	46,01	16,47	15,67	10,74	14,01	14,76	1,8		4,71	5,16
3			31,35	8,26	9,13	7,89	8,19	1,38			

Результаты выполнения заданий КИМ ЕГЭ по литературе

Процент верно выполненных заданий части В



Литература

Процент выполнения заданий части В

Кол-во баллов	В1-б	В2-б	В3-б	В4-б	В5-б	В6-б	В7-б	В8-б	В9-б	В10-б	В11-б	В12-б
X	0,65	10,34	1,08	0,65	1,29	4,96	1,94	0,65	5,17	4,96	0,86	5,6
0	15,73	29,09	5,82	48,49	4,96	6,25	10,99	11,21	15,3	19,61	36,64	14,87
1	83,62	60,56	93,1	50,86	93,75	88,79	87,07	88,15	79,53	75,43	62,5	79,53

Процент выполнения заданий части С

Кол-во баллов	С1-п	С2-п	С3-п	С4-п	С5-п	С6-п	С7-в	С8-в	С9-в	С10-в	С11-в
X	2,16	2,16	10,34	7,97	7,97	23,28	13,79	13,79	13,79	13,79	13,79
0	1,72	26,72	3,88	3,66	32,54	6,9	9,91	21,77	13,36	10,34	11,85
1	20,04	71,12	13,36	28,02	59,48	14,87	20,69	42,24	16,81	11,21	11,42
2	43,1		29,53	42,03		22,63	38,36	22,2	33,41	39,87	42,46
3	32,97		26,94	18,32		18,1	17,24		22,63	24,78	20,47
4			15,95			14,22					

Участники ЕГЭ, показавшие лучшие результаты по предметам

Рейтинг	ФИО	Балл	МОУО	ОУ
Русский язык				
1	Арцибасов Евгений Евгеньевич	100	г. Барнаул	МБОУ "СОШ №89"
1	Белов Михаил Александрович	100	г. Барнаул	МБОУ "Гимназия №69"
1	Борисова Анна Николаевна	100	Краевые ОО	КГБОУИ "Бийский лицей-интернат"
1	Воробьева Василина Викторовна	100	г. Барнаул	МБОУ "Гимназия №80"
1	Галицкая Валерия Станиславовна	100	Краевые ОО	КГБОУИ "Бийский лицей-интернат"
1	Губина Алена Александровна	100	г. Барнаул	МБОУ "Лицей №122"
1	Доронин Михаил Дмитриевич	100	г. Барнаул	МБОУ "Гимназия №42"
1	Жеронкин Родион Сергеевич	100	Егорьевский район	МБОУ "Егорьевская СОШ"
1	Жоболда Сауле Владимировна	100	г. Рубцовск	МБОУ "Гимназия "Планета Детства"
1	Зубов Константин Евгеньевич	100	г. Барнаул	МБОУ "Лицей Сигма"
1	Ильиных Любовь Александровна	100	г. Барнаул	МБОУ "Лицей №124"
1	Казаков Георгий Константинович	100	Краевые ОО	КГБОУИ "Бийский лицей-интернат"
1	Казанцева Анастасия Сергеевна	100	г. Барнаул	МБОУ "Гимназия №69"
1	Кайст Данил Викторович	100	г. Барнаул	МБОУ "СОШ №125"
1	Кондратьева София Константиновна	100	Тальменский район	МКОУ "Тальменская СОШ №3"
1	Короткова Маргарита Алексеевна	100	г. Рубцовск	МБОУ "СОШ №6"
1	Корчагина Анжелика Олеговна	100	г. Барнаул	МБОУ "Гимназия №27"
1	Красилова Анна Дмитриевна	100	г. Барнаул	МБОУ "Лицей Сигма"
1	Леухина Екатерина Евгеньевна	100	г. Заринск	МБОУ СОШ №15 с УИОП
1	Магер Светлана Константиновна	100	Алейский район	МБОУ "Моховская СОШ"
1	Мезенцев Александр Олегович	100	г. Барнаул	МБОУ "СОШ №31"
1	Миллер Ксения Максимовна	100	г. Барнаул	МБОУ "Гимназия №123"
1	Музалевский Всеволод Павлович	100	г. Барнаул	МБОУ "Лицей Сигма"
1	Петрасюк Ольга Вадимовна	100	Тальменский район	МКОУ "Тальменская СОШ №1"
1	Петрова Анна Павловна	100	г. Барнаул	МБОУ "Гимназия №22"
1	Пищулина Ирина Михайловна	100	Локтевский район	МКОУ "Кировская СОШ"

Рейтинг	ФИО	Балл	МОУО	ОУ
Русский язык				
1	Плотникова Алина Андреевна	100	г. Заринск	МБОУ СОШ №7
1	Покутнева Инна Андреевна	100	г. Барнаул	МБОУ "Лицей №124"
1	Пятчина Анастасия Евгеньевна	100	г. Барнаул	МБОУ "СОШ №120"
1	Сержеева Руфина Фаритовна	100	г. Рубцовск	МБОУ "СОШ №18"
1	Соболев Андрей Максимович	100	г. Барнаул	МБОУ "Лицей №101"
1	Терехова Алина Витальевна	100	г. Барнаул	МБОУ "СОШ №68"
1	Торбина Анастасия Романовна	100	г. Барнаул	МБОУ "Лицей №130 "РАЭПШ"
1	Федяева Валерия Юрьевна	100	г. Барнаул	МБОУ "Гимназия №123"
1	Юдников Александр Евгеньевич	100	г. Барнаул	МБОУ "Гимназия №123"
Математика				
1	Печатнов Юрий Владимирович	96	г. Барнаул	МБОУ "Гимназия №42"
2	Годжаев Самир Зиядханович	95	г. Барнаул	МБОУ "Гимназия №123"
2	Зуев Степан Анатольевич	95	г. Барнаул	МБОУ "Гимназия №42"
3	Калашников Андрей Валерьевич	93	г. Камень-на-Оби	МБОУ "Лицей №4"
4	Калинин Григорий Александрович	91	г. Барнаул	МБОУ СОШ №127
4	Путилин Андрей Владимирович	91	г. Барнаул	МБОУ "Гимназия №42"
4	Сидоровъ Николай Сергеевич	91	г. Барнаул	МБОУ "Гимназия №42"
4	Сингизин Игорь Иванович	91	г. Бийск	МБОУ "Гимназия № 11"
4	Шорохов Виталий Владимирович	91	г. Барнаул	МБОУ "Гимназия №42"
Физика				
1	Кустов Данил Александрович	98	г. Барнаул	МБОУ "Лицей №124"
2	Шохирев Максим Витальевич	96	г. Рубцовск	МБОУ "СОШ №11"
3	Ахневский Александр Сергеевич	94	Краевые ОО	КГБООШИ "Бийский лицей-интернат"
3	Годжаев Самир Зиядханович	94	г. Барнаул	МБОУ "Гимназия №123"
3	Долганова Полина Александровна	94	г. Барнаул	МБОУ "Гимназия №42"
3	Ковалёва Анна Ивановна	94	г. Барнаул	МБОУ "Гимназия №69"
4	Чашников Евгений Александрович	92	г. Барнаул	МБОУ "Лицей №124"
4	Шорохов Виталий Владимирович	92	г. Барнаул	МБОУ "Гимназия №42"

Рейтинг	ФИО	Балл	МОУО	ОУ
Физика				
4	Юдников Александр Евгеньевич	92	г. Барнаул	МБОУ "Гимназия №123"
Химия				
1	Мисовец Инна Васильевна	100	Краевые ОО	КГБОУИ "Бийский лицей-интернат"
1	Рябых Андрей Валерьевич	100	Мамонтовский район	МБОУ "Мамонтовская СОШ"
2	Дубровская Яна Федоровна	98	Тальменский район	МКОУ "Тальменская СОШ №3"
2	Калинин Григорий Александрович	98	г. Барнаул	МБОУ СОШ №127
2	Карташова Мария Андреевна	98	Первомайский район	МБОУ "Бобровская СОШ"
2	Лаут Ирина Владимировна	98	Краевые ОО	КГБОУИ "Бийский лицей-интернат"
3	Герлец Елизавета Яковлевна	95	Михайловский район	МКОУ "Михайловская СОШ №1"
3	Кулешов Глеб Владиславович	95	г. Барнаул	МБОУ "Гимназия №69"
Информатика и ИКТ				
1	Годжаев Самир Зиядханович	100	г. Барнаул	МБОУ "Гимназия №123"
1	Печатнов Юрий Владимирович	100	г. Барнаул	МБОУ "Гимназия №42"
1	Ситнов Владимир Евгеньевич	100	Краевые ОО	КГБОУИ "Бийский лицей-интернат"
2	Ананьев Тимофей Павлович	97	г. Барнаул	МБОУ "Гимназия №42"
2	Зуев Степан Анатольевич	97	г. Барнаул	МБОУ "Гимназия №42"
Биология				
1	Егоян Евгений Николаевич	93	г. Славгород	МБОУ "СОШ №13"
1	Кожанов Роман Сергеевич	93	г. Яровое	МБОУ "СОШ №19"
1	Красилова Анна Дмитриевна	93	г. Барнаул	МБОУ "Лицей Сигма"
1	Назарова Юлия Александровна	93	Краевые ОО	КГБОУИ "Бийский лицей-интернат"
2	Гайдадым Егор Александрович	91	г. Славгород	МБОУ "СОШ №10"
2	Карташова Мария Андреевна	91	Первомайский район	МБОУ "Бобровская СОШ"
2	Ковалёва Ирина Ивановна	91	г. Барнаул	МБОУ "Гимназия №69"
2	Кулешов Глеб Владиславович	91	г. Барнаул	МБОУ "Гимназия №69"
2	Сидоровъ Николай Сергеевич	91	г. Барнаул	МБОУ "Гимназия №42"
2	Фатеев Владислав Александрович	91	г. Барнаул	МБОУ "СОШ №120"
2	Ханина Татьяна Юрьевна	91	Кытмановский район	МБОУ "Кытмановская СОШ №1"

Рейтинг	ФИО	Балл	МОУО	ОУ
История				
1	Снегирева Анна Алексеевна	98	г. Барнаул	МБОУ "Гимназия №22"
2	Казаков Георгий Константинович	96	Краевые ОО	КГБОУИ "Бийский лицей-интернат"
2	Мезенцев Александр Олегович	96	г. Барнаул	МБОУ "СОШ №31"
2	Сушков Валерий Владиславович	96	г. Славгород	МБОУ "СОШ №10"
3	Кожихов Михаил Игоревич	93	Краевые ОО	КГБОУИЛИ "АКПЛ"
3	Пырлик Александр Владимирович	93	г. Заринск	МБОУ СОШ №15 с УИОП
География				
1	Сидорова Виктория Сергеевна	100	г. Славгород	МБОУ "Семёновская СОШ"
2	Бузанов Иван Владимирович	97	Егорьевский район	МБОУ "Егорьевская СОШ"
2	Протопопов Алексей Александрович	97	г. Заринск	МБОУ "Лицей "Бригантина"
3	Гарбуз Александр Николаевич	94	г. Барнаул	МБОУ "СОШ №31"
Английский язык				
1	Бурцева Мария Алексеевна	98	г. Барнаул	МБОУ "Гимназия №131"
2	Ковалёва Ирина Ивановна	97	г. Барнаул	МБОУ "Гимназия №69"
3	Покутнева Инна Андреевна	94	г. Барнаул	МБОУ "Лицей №124"
3	Сенаторова Кристина Игоревна	94	г. Барнаул	МБОУ "Гимназия №69"
4	Аксенова Софья Денисовна	93	г. Барнаул	МБОУ "Гимназия №22"
4	Андреюк Инна Александровна	93	г. Барнаул	МБОУ "Гимназия №85"
4	Федорко Виктория Александровна	93	г. Барнаул	МБОУ "Лицей №112"
Немецкий язык				
1	Кротова Екатерина Александровна	94	Зональный район	МКОУ "Луговская СОШ"
Обществознание				
1	Снегирева Анна Алексеевна	100	г. Барнаул	МБОУ "Гимназия №22"
2	Бондаренко Анастасия Сергеевна	96	г. Новоалтайск	МБОУ "Гимназия № 166 г. Новоалтайска"
2	Репьева Екатерина Олеговна	96	Краевые ОО	КГБОУИ "Бийский лицей-интернат"
3	Казаков Георгий Константинович	93	Краевые ОО	КГБОУИ "Бийский лицей-интернат"
3	Клевцевич Юлия Александровна	93	г. Барнаул	МБОУ "Лицей Сигма"
3	Литвиненко Ольга Сергеевна	93	г. Барнаул	МБОУ "Гимназия №42"
4	Гермаш Валерия Алексеевна	91	г. Барнаул	МБОУ "Гимназия №42"

Рейтинг	ФИО	Балл	МОУО	ОУ
Обществознание				
4	Пантелеева Кристина Сергеевна	91	г. Барнаул	МБОУ "Лицей №121"
4	Покутнева Яна Андреевна	91	г. Барнаул	МБОУ "Лицей №124"
4	Тырышкина Юлия Александровна	91	г. Барнаул	МБОУ "Гимназия №80"
Литература				
1	Зайцева Анна Геннадьевна	100	Негосударственные ОО	НОУ СОШ "Православная школа"
1	Пронина Марина Александровна	100	Краевые ОО	КГБОУШИЛИ "АКПЛ"
2	Абзалова Анжелика Робертовна	96	г. Алейск	МБОУ "СОШ №5"
2	Андреева Анастасия Денисовна	96	Краевые ОО	КГБОУШИЛИ "АКПЛ"
2	Карпова Маргарита Александровна	96	г. Барнаул	МБОУ "Гимназия №69"
2	Килина Оксана Евгеньевна	96	г. Барнаул	МБОУ "СОШ №31"
2	Кондратьева София Константиновна	96	Тальменский район	МКОУ "Тальменская СОШ №3"
2	Сатлер Юлия Андреевна	96	Локтевский район	МБОУ "СОШ №4"
2	Тумашова Елена Валерьевна	96	г. Барнаул	МБОУ "Лицей №112"

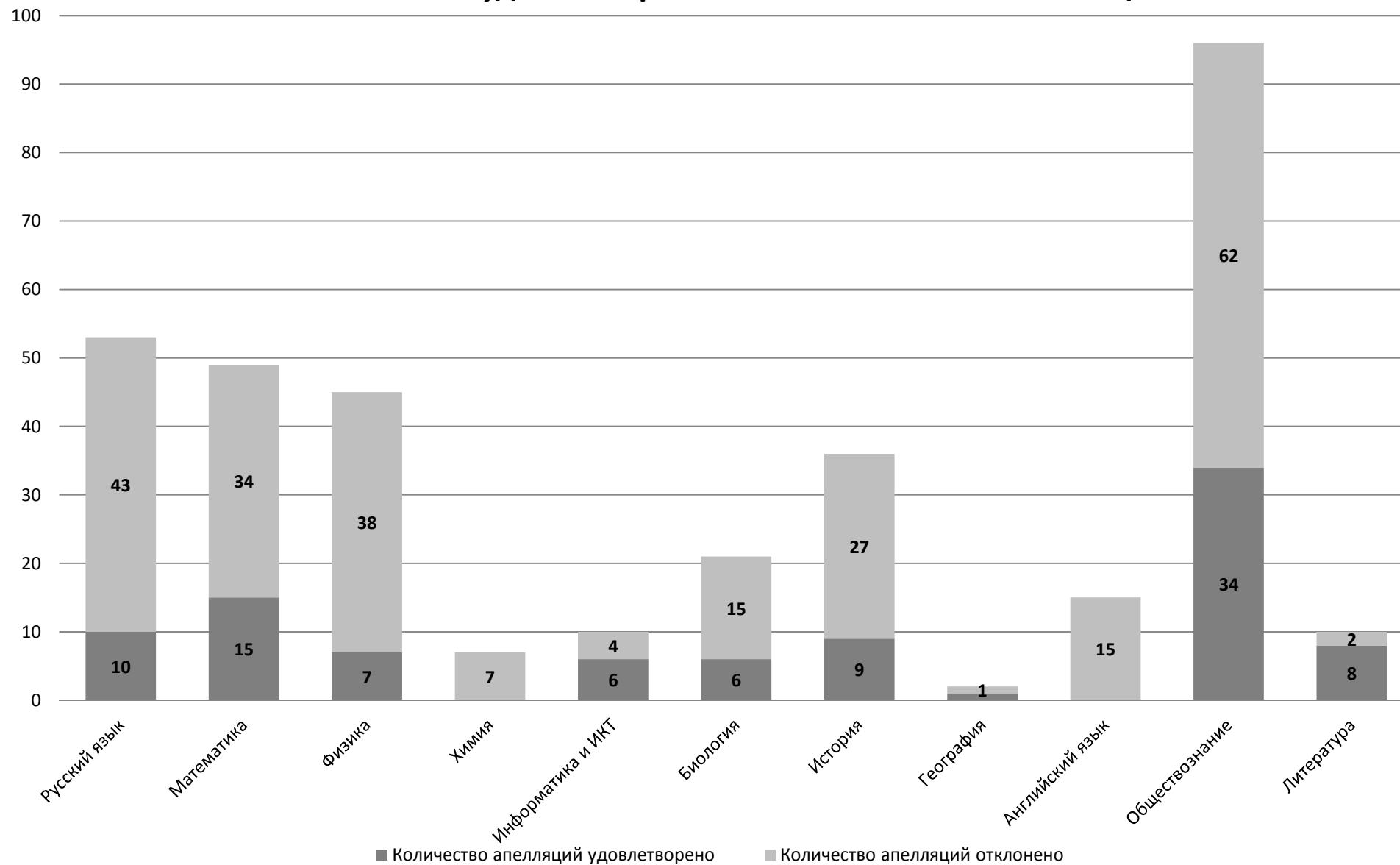
Количество поданных апелляций по годам

	Рус.	Мат.	Физ.	Хим.	Инф.	Био.	Ист.	Гео.	Англ.	Нем.	Франц.	Общ.	Лит.	Всего
2009	116	62	14	13	10	15	42	2	8	1	0	108	5	396
2010	109	74	19	6	6	33	73	0	7	1	0	77	5	410
2011	41	51	7	8	3	16	22	4	11	1	0	64	5	233
2012	79	122	23	14	12	30	94	2	9	0	0	135	10	530
2013	88	90	17	2	13	14	36	1	21	0	0	168	5	455
2014	53	49	45	7	10	21	36	2	15	0	0	96	10	344

Апелляции о несогласии с выставленными баллами

Предмет	Количество человеко- экзаменов	Количество апелляций						Кол-во апелляций с изменениями в частях			Сумма добавленных первичных баллов по заданиям части С
		подано		удовлетворено		отклонено		А	В	С	
		кол-во	%	кол-во	%	кол-во	%				
Всего	41998	344	0,82	96	27,91	248	72,09		3	93	130
Русский язык	12224	53	0,43	10	18,87	43	81,13			10	14
Математика	12421	49	0,39	15	30,61	34	69,39		1	14	17
Физика	3040	45	1,48	7	15,56	38	84,44			7	12
Химия	999	7	0,70			7	100,00				
Информатика и ИКТ	541	10	1,85	6	60,00	4	40,00		1	5	6
Биология	1934	21	1,09	6	28,57	15	71,43			6	7
История	2143	36	1,68	9	25,00	27	75,00		1	8	11
География	232	2	0,86	1	50,00	1	50,00			1	2
Английский язык	567	15	2,65			15	100,00				
Немецкий язык	43										
Французский язык	1										
Обществознание	7334	96	1,31	34	35,42	62	64,58			34	48
Литература	519	10	1,93	8	80,00	2	20,00			8	13

Соотношение удовлетворенных и отклоненных апелляций



Количество общественных наблюдателей, присутствовавших в ППЭ по МОУО

Код	МОУО	Основной период проведения ЕГЭ										Итого
		26.05.14	29.05.14	02.06.14	05.06.14	09.06.14	11.06.14	16.06.14	17.06.14	18.06.14	19.06.14	
1	Алейский район	1	2	4	2	6	4	2		2	2	25
2	Алтайский район		2	1		6	2					11
3	Баевский район		4	1	4	1	2	1				13
4	Бийский район	2	1	2	3	3	2	2	1	1	2	19
5	Благовещенский район	2	9	3	8	5	6	2	2		1	38
6	Бурлинский район	2	6	2	6	3	3					22
7	Быстроистокский район	2	1			3	2	2	1		1	12
8	Волчихинский район		8	2	6	2	5		1			24
9	Егорьевский район	1	4	1	4	3	4	1		1	1	20
10	Ельцовский район	1	3	3	1	3	2				1	14
11	Завьяловский район	2	5	2	3	3	1					16
12	Залесовский район		3	1	2	3	2					11
13	Змеиногорский район	1	1	2			2	1			1	8
14	Заринский район	2	6	1	4		2					15
15	Зональный район	2	6	2	6	3	5				1	25
16	Калманский район	2	6	1	3	1	3					16
18	Ключевской район	1	2	2	2	2	4					13
19	Косихинский район	1	3		5	2	2					13
20	Красногорский район	1	6	2	7	6	3					25
21	Краснощековский район	2	5	2	6	3	5	1	1			25
22	Крутихинский район	1	2		3	2						8
23	Кулундинский район	1	2	2	5	3	1	1	1			16
24	Курьинский район	1	4	2	4	4						15
25	Кытмановский район		3	2	3	2	1					11
26	Локтевский район	2	8	5	6	3	3					27
27	Мамонтовский район	1	1	2	1	3	2				1	11
28	Михайловский район		3	3	3	3	2				1	15
29	Немецкий нац. район		4	2		2	3					11
30	Новичихинский район		8		7	2	2					19

Код	МОУО	Основной период проведения ЕГЭ										Итого
		26.05.14	29.05.14	02.06.14	05.06.14	09.06.14	11.06.14	16.06.14	17.06.14	18.06.14	19.06.14	
31	Павловский район	2	11	1	11	2	5		2			34
32	Панкрушихинский район	2	7		5	2	2		2		1	21
33	Первомайский район	2	13	2	8	6	6		1	1		39
34	Петропавловский район		3		2	3			1			9
35	Поспелихинский район	1	6	2	4	9	4					26
36	Ребрихинский район	2	1	2	1	2	2					10
37	Родинский район		6	1	6	2	3					18
38	Романовский район	3	4	2	4	3	4	1			1	22
39	Рубцовский район	1	5	3	4	1	1		1			16
41	ЗАТО Сибирский	1	2	1	5	1	3					13
42	Смоленский район	3	2	2		1						8
43	Советский район		1	2	1	3						7
44	Солонешенский район	1	4	2	3	2	3				1	16
45	Солтонский район		1	1	1	2	2				1	8
46	Суетский район	2	3	1	2	3	3	1	1		1	17
47	Табунский район		3	2	3	2	4				1	15
48	Тальменский район	2	8	1	6	4	2	1			1	25
49	Тогульский район	2	4	2	3	4	4	1	1		1	22
50	Топчихинский район			3	5	5	4					17
51	Третьяковский район	1	4	1	3	6	4	2			1	22
52	Троицкий район	1	4		5	1	1					12
53	Тюменцевский район		1	2	1	2	2					8
54	Угловский район	2	6		4	12	4	2	4			34
55	Усть-Калманский район	2	4	1	3	3	1					14
56	Усть-Пристанский район		3	1	3	1	3					11
57	Хабарский район		1			4	1					6
58	Целинный район	1	4	1	5	3	4					18
59	Чарышский район	3	3			3						9
60	Шипуновский район	2	4		5	3	4	2				20
61	Шелаболихинский район	2	1	2	2	1	2					10
62	г. Алейск	3	4	5	3	6	6	12				39

Код	МОУО	Основной период проведения ЕГЭ										Итого
		26.05.14	29.05.14	02.06.14	05.06.14	09.06.14	11.06.14	16.06.14	17.06.14	18.06.14	19.06.14	
63	г. Барнаул		50	11	34	12	22	1			2	132
64	г. Белокуриха		1	2	2	2	2					9
65	г. Бийск	2	14	5	10	13	12			1	2	59
67	г. Заринск		12	4	10	3	5	1	1		2	38
68	г. Камень-на-Оби	4	12	3	11	10	4		2		4	50
69	г. Новоалтайск	2	5	2	5	3	2	6				25
70	г. Рубцовск	2	2	2		1						7
71	г. Славгород	1	5	5	9	6	5					31
72	г. Яровое		7	3	5	4	7				2	28
	Итого:	83	349	132	298	238	218	43	23	6	33	1423

26.05.14 - география, литература;

29.05.14 - русский язык;

02.06.14 - иностранные языки (английский, немецкий, французский), физика;

05.06.14 - математика;

09.06.14 - информатика и ИКТ, биология, история;

11.06.14 - обществознание, химия;

16.06.14 (резерв) - иностранные языки (английский, немецкий, французский), обществознание, биология, информатика и ИКТ;

17.06.14 (резерв) - география, химия, литература, история, физика;

18.06.14 (резерв) - русский язык;

19.06.14 (резерв) - математика.

Количество общественных наблюдателей, аккредитованных и присутствовавших на ЕГЭ в 2014 году

26 мая 2014 г.		29 мая 2014 г.		2 июня 2014 г.		5 июня 2014 г.		9 июня 2014 г.		11 июня 2014 г.		16 июня 2014 г.		17 июня 2014 г.		18 июня 2014 г.		19 июня 2014 г.	
Аккредитовано	Фактически присутствовало	Аккредитовано	Фактически присутствовало	Аккредитовано	Фактически присутствовало	Аккредитовано	Фактически присутствовало	Аккредитовано	Фактически присутствовало	Аккредитовано	Фактически присутствовало	Аккредитовано	Фактически присутствовало	Аккредитовано	Фактически присутствовало	Аккредитовано	Фактически присутствовало	Аккредитовано	Фактически присутствовало
178	83	453	349	218	132	427	298	247	238	365	218	130	43	75	23	76	6	91	29

Структура и содержание заданий ЕГЭ

Задания ЕГЭ именуются контрольно-измерительными материалами (КИМами), которые разрабатываются Федеральным институтом педагогических измерений.

Задания по большинству предметов делятся на три части (**блока**): **А, В, С**.

Блок **А** содержит тестовые задания, в каждом из которых необходимо выбрать один вариант ответа из четырёх предложенных.

На каждое задание блока **В** необходимо дать краткий ответ, состоящий из одного или нескольких слов, букв или чисел. Ответы на задания блоков **А** и **В** заносятся в специальный бланк и проверяются автоматизированно.

Блок **С** состоит из одного или нескольких заданий с развернутым ответом (необходимо решить задачу, написать сочинение на предложенную тему или обоснованно ответить на определенный вопрос). Ответы на задания блока **С** оцениваются экспертами региональной экзаменационной комиссии, задания КИМ части **С** содержат критерии оценивания для экспертов.

КИМы по отдельным предметам могут иметь свои особенности. Например, КИМы по математике и литературе не содержат заданий с выбором ответа. В КИМах по иностранным языкам есть раздел, в котором учащемуся необходимо прослушать аудиозапись текста на иностранном языке и ответить на вопросы по содержанию текста.

Содержание КИМов регламентируется тремя документами, утверждаемыми Рособрнадзором: кодификатором элементов содержания КИМов, спецификацией экзамена и демо-версией экзамена. Таким образом, примерная структура, форма и содержание КИМов заранее определены и не могут быть изменены произвольным образом.

Ниже в таблице приведены коды, длительность, количество заданий и максимальный первичный балл по предметам в 2014 году. Также указано

минимальное количество баллов (нижняя граница удовлетворительной отметки), которое определяется в **тестовых** баллах.

Код	Предмет	Длительность (мин.)	Количество заданий части			Максимальный первичный балл	Минимальное количество баллов
			А	В	С		
01	Русский язык	210	30	8	12	64	24
02	Математика	235	0	15	6	33	20
03	Физика	235	25	4	6	51	36
04	Химия	180	28	9	5	65	36
05	Информатика и ИКТ	235	13	15	4	40	40
06	Биология	180	36	8	6	69	36
07	История	210	21	13	8	59	32
08	География	180	24	13	7	53	37
09	Английский язык	180	28	16	8	80	20
10	Немецкий язык	180	28	16	8	80	20
11	Французский язык	180	28	16	8	80	20
12	Обществознание	210	20	8	11	60	39
13	Испанский язык	180	28	16	8	80	20
18	Литература	235	0	12	11	42	32

Шкалирование результатов ЕГЭ

При проведении ЕГЭ в экзамене участвует множество выпускников из разных образовательных учреждений. Они имеют неодинаковый уровень подготовки и выполняют разнообразные варианты КИМ. В связи с этим встает вопрос о том, как объективно оценить и, самое главное, сравнить уровень их подготовленности, ведь все выпускники имеют равные права при сдаче выпускных экзаменов и при поступлении в учреждения высшего профессионального образования.

Для объективной оценки уровня выполненной работы каждого участника ЕГЭ, по сравнению с другими участниками экзамена, применяется специальная методика шкалирования результатов ЕГЭ.

Она разработана ведущими отечественными специалистами в области педагогических измерений на основе признанных международных тестологических моделей.

Суть процедуры шкалирования. Методика оценки уровня выполненной работы включает такие понятия как "первичный балл" и "тестовый балл". Под первичным баллом понимается предварительный балл ЕГЭ, который получается путем прямого суммирования числа правильных ответов, каждый из которых имеет определенный коэффициент. Тестовыми баллами называются окончательные баллы по результатам ЕГЭ, которые выставляются по 100 - балльной шкале в результате процедуры шкалирования, учитывающей все статистические материалы, полученные в рамках проведения ЕГЭ данного года.

Таким образом, шкалирование — это процедура перевода первичных баллов в тестовые, процесс формирования правил начисления тестовых баллов по результатам проведения экзаменов на основе статистических данных.

В методике шкалирования результатов ЕГЭ, используемой в 2014 году, реализуется поэтапное установление соответствия тестовых и первичных баллов для каждого общеобразовательного предмета, по которому проводится ЕГЭ.

I этап: Сначала в диапазоне первичных баллов от нуля до максимального первичного балла ПБ_{max} для каждого общеобразовательного предмета ЕГЭ выбираются два значения первичных баллов: ПБ1 и ПБ2, разделяющие группы участников с различным уровнем подготовки по данному предмету.

Величина ПБ1 выбирается как наименьший первичный балл, получение которого свидетельствует об усвоении участником экзамена основных понятий и методов по соответствующему общеобразовательному предмету. Он определяется на основе анализа статистики результатов экзамена по данному учебному предмету. Экспертиза осуществляется с учетом уровня сложности каждого задания и значимости проверяемого им содержания, умения, навыка, способа деятельности в контексте общеобразовательного предмета. При этом требования к значению ПБ1 соответствуют требованиям, которые использовались при

определении ПБ1 прошлого года (для обеспечения эквивалентности шкал двух лет).

Величина ПБ2 определяется как наименьший первичный балл, получение которого свидетельствует о высоком уровне подготовки участника экзамена, а именно, о наличии системных знаний, овладении комплексными умениями, способности выполнять творческие задания по соответствующему общеобразовательному предмету.

Если спецификация экзаменационного варианта не изменилась по сравнению с прошлым годом, то ПБ1 и ПБ2 также остаются неизменными. Если же структура экзаменационной работы или сложность заданий контрольных измерительных материалов поменялись, то устанавливаются новые значения ПБ1 и ПБ2 с учетом имеющихся изменений.

II этап: Первичным баллам ПБ1 и ПБ2 ставятся в соответствие тестовые баллы ТБ1 и ТБ2 по каждому общеобразовательному предмету.

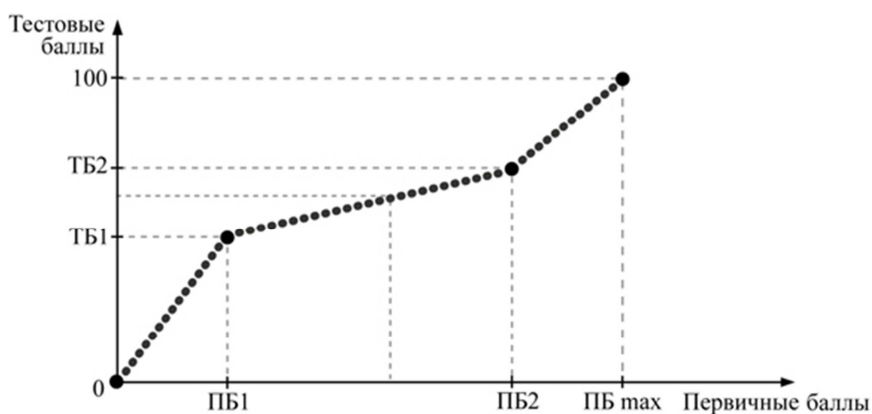
Для всех предметов качестве величин ТБ1 выбираются минимальные тестовые баллы ЕГЭ 2014 г., установленные распоряжениями Рособрандзора.

В таблице представлены значения ПБ1 и ПБ2, ТБ1 и ТБ2 на 2014 год.

Предмет	ПБ1	ТБ1	ПБ 2	ТБ2
Русский язык	11	24	54	73
Математика	3	20	14	64
Физика	11	36	33	62
Химия	14	36	58	80
Информатика и ИКТ	8	40	35	84
Биология	17	36	60	79
История	13	32	47	72
География	14	37	43	69
Иностранные языки	16	20	65	82
Обществознание	15	39	48	72
Литература	8	32	36	73

III этап: По каждому общеобразовательному предмету определяется соответствие между первичным баллом и тестовым баллом на основе следующей процедуры. Первичному баллу 0 ставится в соответствие тестовый балл 0, а максимальному первичному баллу ПБтах ставится в соответствие тестовый балл

100. Все промежуточные первичные баллы между 0, ПБ1, ПБ2 и ПБmax переводятся в тестовые, пропорционально распределенные между соответствующими значениями тестовых баллов: 0, ТБ1, ТБ2 и 100. На рисунке 1 представлена получаемая зависимость.



Если промежуточные первичные баллы соответствуют дробным значениям тестовых, то производится округление тестового балла до ближайшего большего целого числа.

Указанная процедура позволяет согласовывать тестовые баллы одинаково подготовленных участников экзамена и обеспечивает сравнительную сопоставимость результатов экзамена по годам.

Содержание

Введение.....	3
1. Количество участников ЕГЭ по общеобразовательным предметам в 2009-2014 гг.	14
2. Количество человеко-экзаменов (включая пересдачи)	14
3. Количество задействованных ППЭ и аудиторий.....	15
4. Количество участников ЕГЭ по категориям.....	16
5. Результаты ЕГЭ по всем категориям участников	17
6. Результаты ЕГЭ по отдельным категориям участников	18
7. Явка зарегистрированных участников на ЕГЭ.....	20
8. Уровни общеобразовательной подготовки по предметам.	28
9. Средние баллы ЕГЭ отдельных категорий участников.....	34
10. Сравнение среднего балла ЕГЭ по обязательным предметам отдельных категорий участников	35
11. Средние баллы ЕГЭ по МОУО	37
12. Средние баллы ЕГЭ по МОУО (золотые медалисты общеобразовательных учреждений текущего года)	40
13. Результаты ЕГЭ по МОУО	43
14. Распределение средних баллов ЕГЭ по предметам	75
15. Доля прошедших государственную (итоговую) аттестацию по итогам ЕГЭ.....	87
16. Доля выпускников, получивших по результатам ЕГЭ более 55 баллов... 91	
17. Доля выпускников, сдававших ЕГЭ по предметам естественно-научного цикла (физика, химия, биология).....	94
18. Отношение среднего балла ЕГЭ (в расчете на 1 предмет) в 10% школ с лучшими результатами ЕГЭ к среднему баллу ЕГЭ (в расчете на 1 предмет) в 10% с худшими результатами ЕГЭ	97
19. Участие выпускников общеобразовательных учреждений текущего года в ЕГЭ по нескольким предметам	100

20. Темпы прироста среднего балла участников ЕГЭ в 2013 г. по сравнению с 2012 г. по МОУО (относительно среднего балла Алтайского края, %)	104
21. Процент выполнения заданий ЕГЭ по МОУО	107
22. Процент работ с пустой частью С и работ, отправленных на третью проверку	129
23. Результаты выполнения заданий КИМ ЕГЭ по предметам	130
24. Участники ЕГЭ, показавшие лучшие результаты по предметам	156
25. Информация о количестве поданных и удовлетворенных апелляций ...	161
26. Количество общественных наблюдателей, присутствовавших в ППЭ по МОУО	163
27. Приложение 1. Структура и содержание заданий КИМ	166

Подписано в печать 05.08.2014 г.

Объем 11,3 уч.-изд. л. Формат 60x84/16. Бумага офсетная.

Тираж 200 экз. Заказ № 1826

Отпечатано в типографии «Концепт»

656049, г. Барнаул, пр-т. Социалистический, 85,

т./ф.: (3852) 36-82-51, concept-print.ru